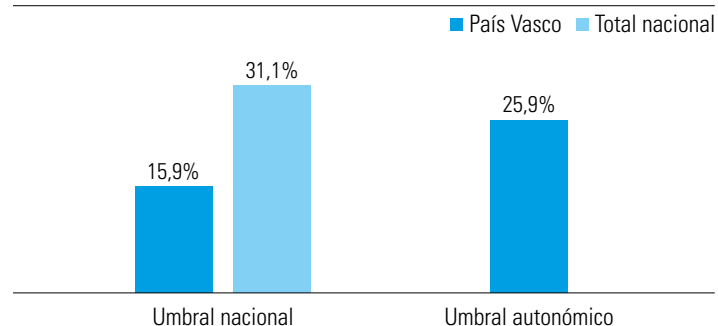


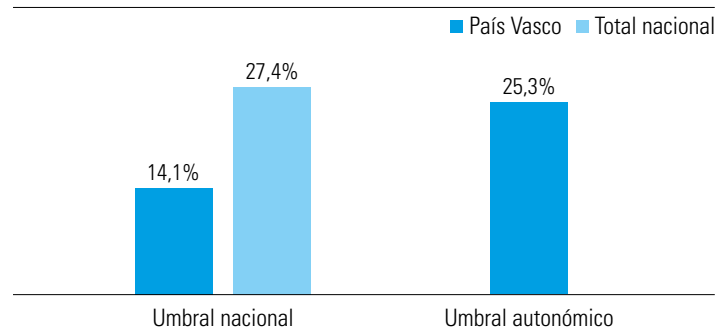
# RESUMEN PRINCIPALES DATOS ENCUESTA CONDICIONES DE VIDA 2020 PAÍS VASCO

## 1. CARACTERÍSTICAS SOCIOECONÓMICAS DE LAS FAMILIAS DEL PAÍS VASCO

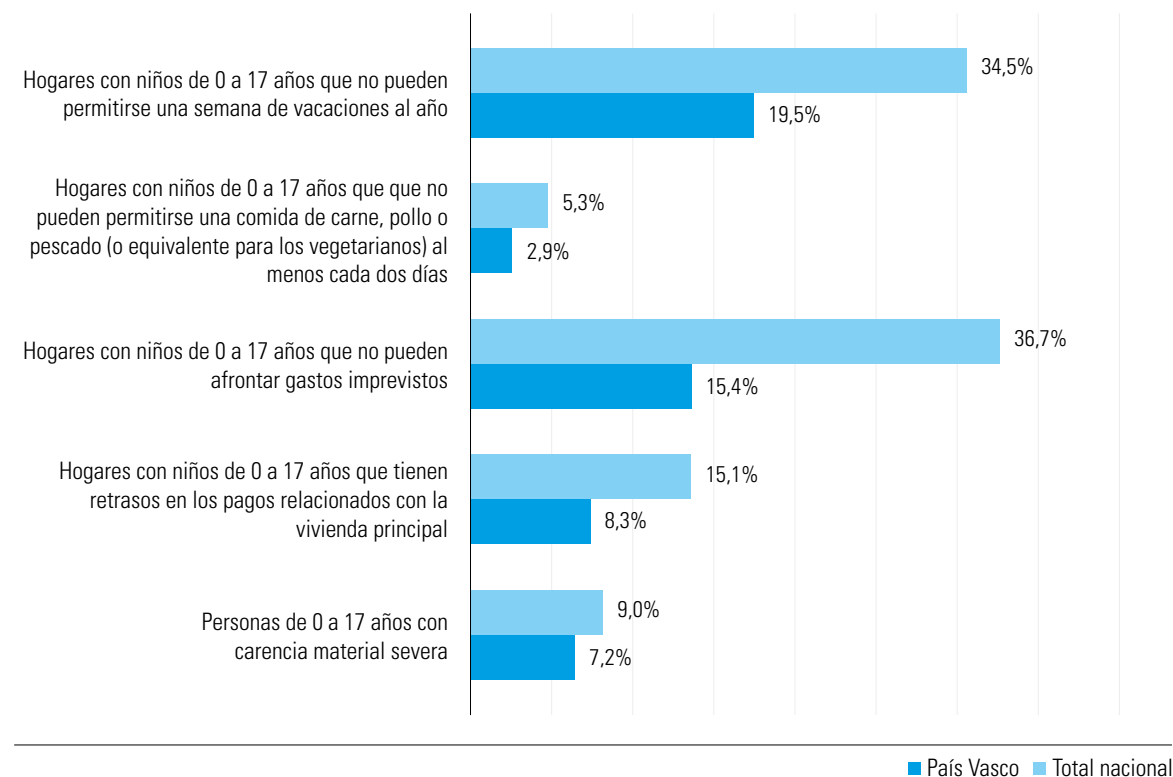
**Personas de 0 a 17 años en riesgo de pobreza o exclusión social. País Vasco ECV 2020. (Umbral nacional y autonómico)**



**Personas de 0 a 17 años en riesgo de pobreza. País Vasco ECV 2020. (Umbral nacional y autonómico)**



**Tasa carencia material severa y componentes, País Vasco ECV 2020**



### NOTAS METODOLÓGICAS:

1. Al restringir la información proporcionada a la situación específica de personas menores de edad, el INE indica que puede haber problemas de representatividad de la muestra en algunos de los datos por comunidades autónomas.

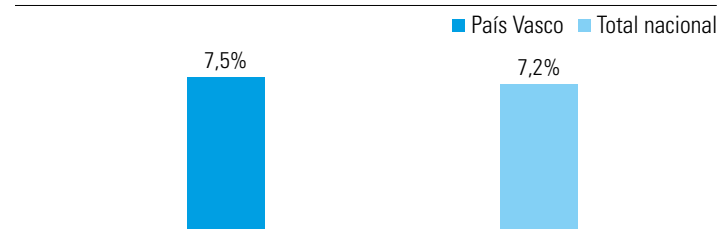
2. Como explica el propio INE en su nota de prensa respecto a la influencia de la COVID19 en la ECV2020, "la ECV encuesta a una muestra de hogares durante el cuarto trimestre de cada año y recoge información sobre sus condiciones de vida en el momento de la entrevista, así como de los ingresos del año anterior. El efecto de la pandemia en los datos de la ECV-2020 es, por tanto, solo parcial, dado que los datos económicos reflejan una situación previa. Es necesario tener esto en cuenta a la hora de interpretar los indicadores. Por otro lado, en 2020 no se realizaron entrevistas presenciales. Debido a la necesidad de sustituirlas por telefónicas con el fin de evitar riesgos en la salud de los informantes y entrevistadores, se produjo una disminución del tamaño de la muestra, en particular en la nueva (los hogares colaboran en esta encuesta durante cuatro años consecutivos)."

terior. El efecto de la pandemia en los datos de la ECV-2020 es, por tanto, solo parcial, dado que los datos económicos reflejan una situación previa. Es necesario tener esto en cuenta a la hora de interpretar los indicadores. Por otro lado, en 2020 no se realizaron entrevistas presenciales. Debido a la necesidad de sustituirlas por telefónicas con el fin de evitar riesgos en la salud de los informantes y entrevistadores, se produjo una disminución del tamaño de la muestra, en particular en la nueva (los hogares colaboran en esta encuesta durante cuatro años consecutivos)."

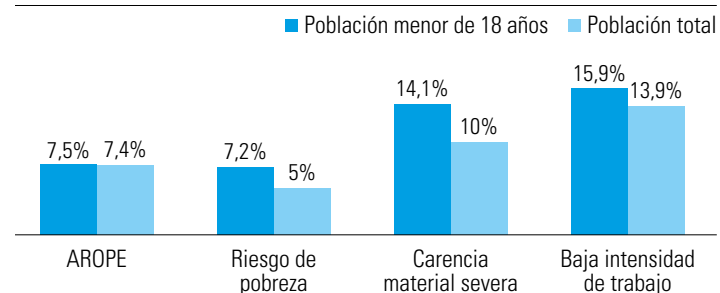
de sustituirlas por telefónicas con el fin de evitar riesgos en la salud de los informantes y entrevistadores, se produjo una disminución del tamaño de la muestra, en particular en la nueva (los hogares colaboran en esta encuesta durante cuatro años consecutivos)."

## 1. CARACTERÍSTICAS SOCIOECONÓMICAS DE LAS FAMILIAS DEL PAÍS VASCO

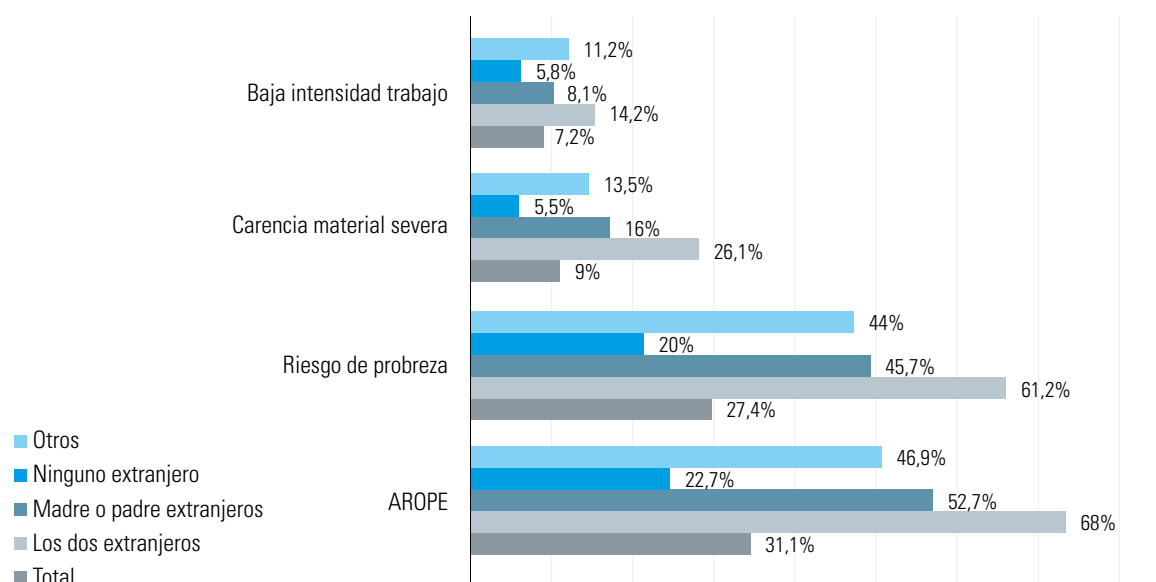
Personas de 0 a 17 años viviendo en hogares con baja intensidad de trabajo, País Vasco ECV 2020



Comparativa tasa AROPE y componentes para población menor de 18 y población total, País Vasco ECV 2020



Tasa AROPE y sus componentes por nacionalidad de progenitores, España ECV 2020

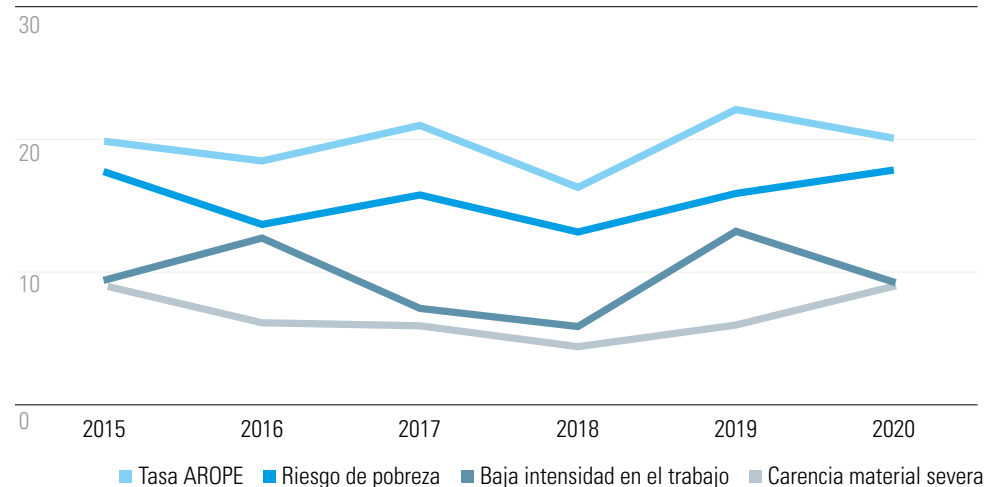


Tasa AROPE y sus componentes por tipo de hogar (umbral nacional y autonómico), País Vasco ECV 2020

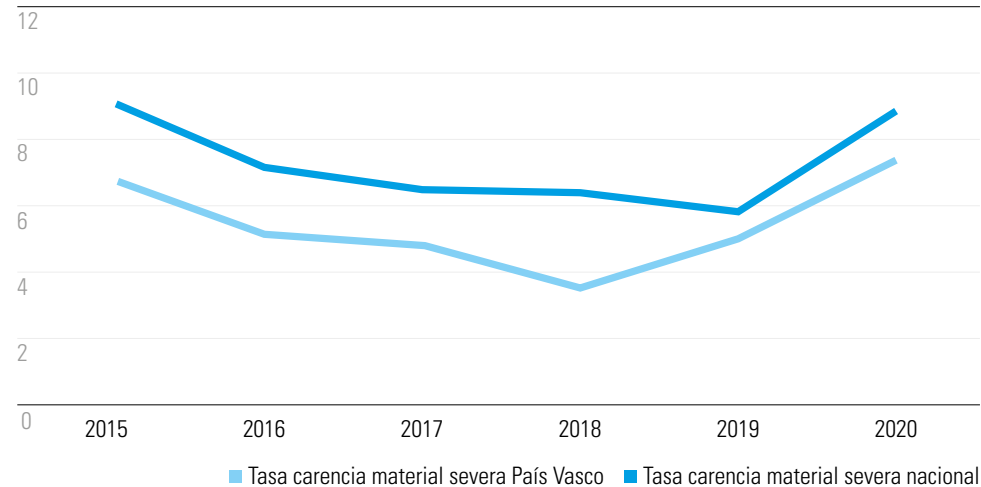
		Umbral nacional					Umbral autonómico				
		Total	sin niños dependientes	con niños dependientes	monoparentales	con tres o más niños dependientes	Total	sin niños dependientes	con niños dependientes	monoparentales	con tres o más niños dependientes
Hogares en riesgo de pobreza o exclusión social	País Vasco	16,9	17,9	14,7	41,2	24,6	24,3	24,6	23,8	72,3	34,9
	Total nacional	27,9	27,7	28,4	48,9	49,2					
Hogares en riesgo de pobreza	País Vasco	10,9	10,5	11,9	38,7	23,4	19,9	18,7	22,7	71,1	34,9
	Total nacional	20,5	19,0	23,6	37,7	46,1					
Hogares con carencia material severa	País Vasco	4,3	3,8	5,5	7,9	19,4					
	Total nacional	6,5	6,0	7,7	13,7	15,8					
Hogares con baja intensidad en el trabajo	País Vasco	7,7	9,0	4,7	9,8	13,4					
	Total nacional	10,3	11,5	7,7	18,7	12,7					

## 2. EVOLUCIÓN DE LOS DATOS

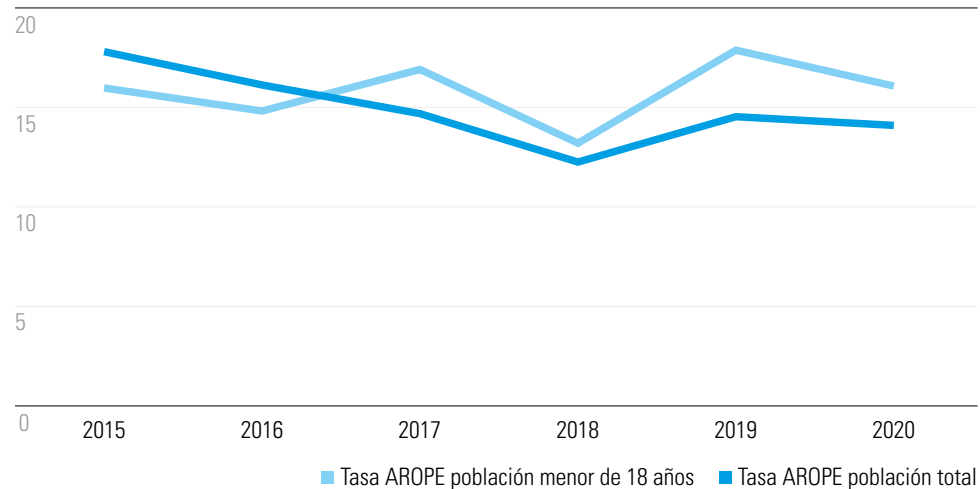
Evolución tasa AROPE población menor de 18 años y componentes, País Vasco ECV 2015-2020



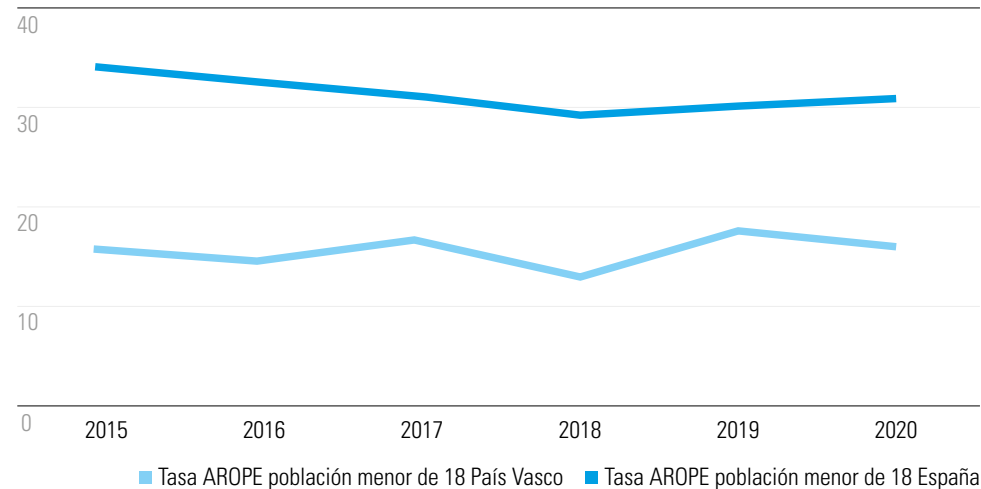
Evolución tasa carencia material severa población menor de 18 años, País Vasco ECV 2015-2020



Evolución tasa AROPE para población menor de 18 años y población total, País Vasco ECV 2015-2020



Evolución tasa AROPE población menor de 18 vasca y española 2015-2020



### 3. ALGUNAS NOTAS SOBRE LOS DATOS

- El 15,9% (unas 56.000 personas) según umbral nacional y el 25,9% (unas 94.300 personas) según umbral autonómico menores de 18 años en País Vasco están en riesgo de pobreza o exclusión social (tasa AROPE). Está 15,2 puntos por debajo de la media nacional (31,1%). Este indicador es 1,8 puntos menor que el año pasado.
- La tasa AROPE se reduce un 0,8% para el umbral autonómico, y un 1,8% para el umbral nacional. El dato para País Vasco por tanto mejora respecto al año pasado. Se mantiene el hecho de que aproximadamente un tercio de la población española menor de edad se encuentra en riesgo de pobreza o exclusión social.
- Prestando atención a CCAA que presentaban cifras similares a las del País Vasco en 2019, se comprueba que La Rioja ha empeorado sus datos: ha aumentado 6,4 puntos su tasa AROPE (26,2%).
- El 14,1% (unas 51.350 personas) según umbral nacional y el 25,3% (unas 92.000 personas) según umbral autonómico de las menores de 18 años en País Vasco están en riesgo de pobreza.
- La tasa de riesgo de pobreza de País Vasco aumenta un 1,3% para el umbral nacional y un 0,6% para el autonómico, mientras que la media nacional se mantiene respecto al año pasado.
- Un 7,2% (unas 26.200 personas) de los menores de 18 años en País Vasco están en situación de carencia material severa. Esta tasa aumenta un 2,3% a nivel vasco, mientras la media nacional aumenta un 3%.
  - El 8,3% de los hogares con menores de 18 años en País Vasco tiene retrasos en los pagos relacionados con la vivienda principal. País Vasco mejora este dato respecto al año pasado en 5 puntos, y se mantiene 6,8 puntos por debajo de la media nacional (15,1%).
  - El 15,4% de los hogares con menores de 18 años en País Vasco no puede hacer frente a gastos imprevistos. Esta cifra disminuye un 10,8% respecto al 2019, y se mantiene por debajo de la media nacional (36,7%), que apenas sube un 0,2%.
  - El 2,9% los hogares con menores de 18 años en País Vasco no pueden permitirse una comida de carne, pollo o pescado (o equivalente para los vegetarianos) al menos cada dos días. País Vasco empeora este dato con respecto al año pasado en 1,2 puntos, siendo en 2019 un 1,7% de los hogares.
  - También un 19,5% de los hogares con menores de 18 años en País Vasco no puede permitirse una semana de vacaciones al año. Este dato mejora y disminuye un 2% respecto al 2019.
- Un 7,5% (unas 27.300 personas) de menores de 18 años en País Vasco viven en hogares con baja intensidad en el empleo. Disminuye un 2,9% respecto al 2019. La media nacional disminuye un 1,1%, quedando en el 7,2%.
  - El 68% de las personas menores de 18 años en España en situación de pobreza o exclusión social tiene a sus dos progenitores de origen extranjero, más de un cuarto de la población en situación de carencia material severa (un 26,1%). Más de la mitad (un 52,7%) tiene a uno de sus progenitores de origen extranjero.
  - La tasa AROPE para la población menor de 18 años en el País Vasco es siempre inferior a la tasa AROPE para la misma población en el conjunto de España en la serie histórica 2015-2020, oscilante en una horquilla entre el 13% y el 18%.

#### 4. PRIORIDADES EN INCIDENCIA POLÍTICA DE UNICEF COMITÉ PAÍS VASCO 2021-22

- **Impacto de la COVID-19 sobre la infancia y adolescencia** especialmente sobre aquellos grupos más vulnerables:

- Salud Mental Infantil y Adolescente.
- TRIC y derechos infancia.

- **Estrategia Integral frente a la violencia contra la infancia.** Aterrizaje autonómico y local LOPIVI.

- **Estrategia de lucha contra la pobreza infantil. Garantía infantil.** Inversión en infancia y reforma fiscal.

- **Educación en Derechos.** Currículo escolar.

- **Estrategia vasca de educación en el tiempo libre y derechos de infancia y adolescencia.**

- **Poner en valor y difundir y potenciar la Participación Infantil y Adolescente.**

- **Seguimiento Pacto Vasco por las familias y la infancia:**

- Para favorecer que todos los niños, niñas y adolescentes puedan recibir servicios de atención infantil accesibles, asequibles y de calidad.
- Para reorientar las políticas educativas y profundizar en la construcción de un sistema escolar inclusivo y coeducador, capaz de garantizar la equidad y de compensar las dificultades del

alumnado en situación de desventaja social y económica.

- Para favorecer el acceso todos los niños, niñas y jóvenes, en igualdad de condiciones, a una oferta más amplia de recursos y equipamientos socioeducativos, deportivos, culturales y de ocio.
- Y para fortalecer el sistema de protección social que garantice los derechos de todos y cada niño, niña y adolescente.

- **Seguimiento y control a la actividad parlamentaria y de las administraciones públicas vascas: Gobierno, Diputaciones y Ayuntamientos:**

- Ley de juventud
- Ley Integral de infancia y Adolescencia
- Ley Vasca de Educación
- Ley vasca Cooperación al Desarrollo
- Decretos, acuerdos, etc.

- **Niños, niñas y adolescentes migrantes no acompañados.**

- **Línea transversal de comunicación para el desarrollo.**