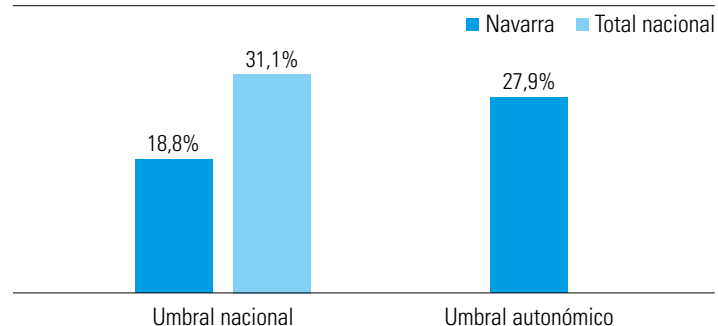


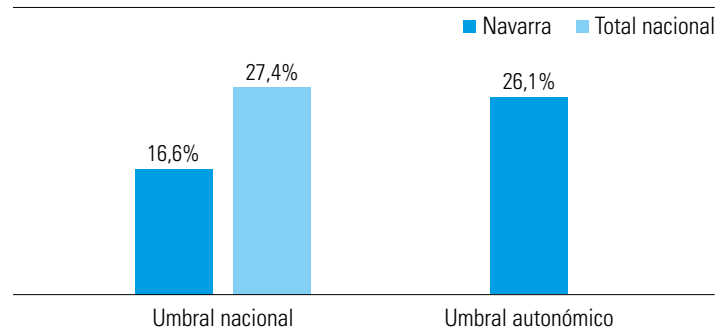
# RESUMEN PRINCIPALES DATOS ENCUESTA CONDICIONES DE VIDA 2020 NAVARRA

## 1. CARACTERÍSTICAS SOCIOECONÓMICAS DE LAS FAMILIAS NAVARRAS

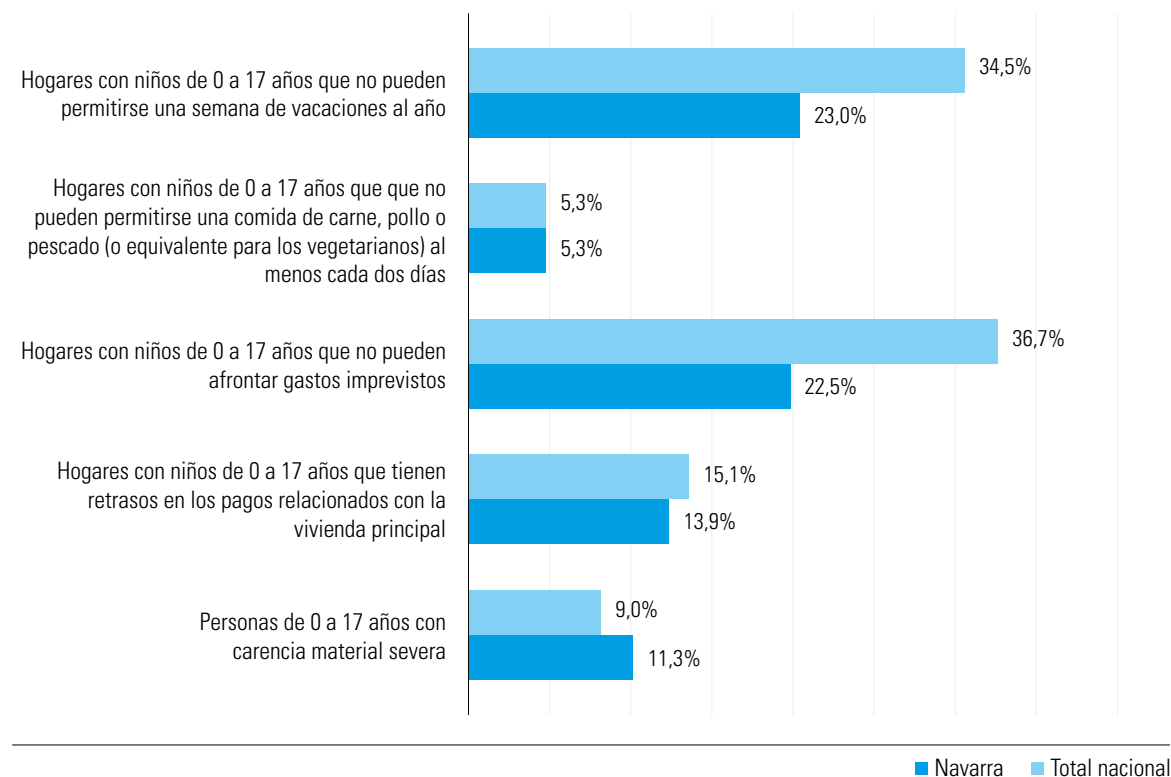
**Personas de 0 a 17 años en riesgo de pobreza o exclusión social. Navarra y nacional ECV 2020. (Umbral nacional y autonómico)**



**Personas de 0 a 17 años en riesgo de pobreza. Navarra y nacional ECV 2020. (Umbral nacional y autonómico)**



**Tasa carencia material severa y componentes, Navarra ECV 2020**



### NOTAS METODOLÓGICAS:

1. Al restringir la información proporcionada a la situación específica de personas menores de edad, el INE indica que puede haber problemas de representatividad de la muestra en algunos de los datos por comunidades autónomas.

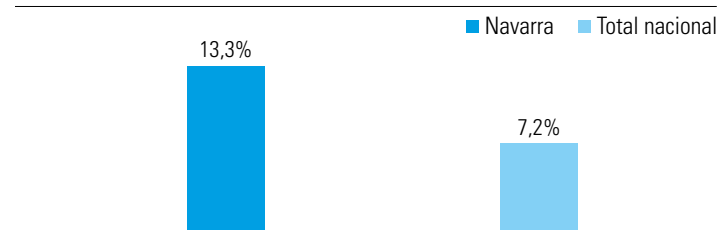
2. Como explica el propio INE en su nota de prensa respecto a la influencia de la COVID19 en la ECV2020, "la ECV encuesta a una muestra de hogares durante el cuarto trimestre de cada año y recoge información sobre sus condiciones de vida en el momento de la entrevista, así como de los ingresos del año anterior. El efecto de la pandemia en los datos de la ECV-2020 es, por tanto, solo parcial, dado que los datos económicos reflejan una situación previa. Es necesario tener esto en cuenta a la hora de interpretar los indicadores. Por otro lado, en 2020 no se realizaron entrevistas presenciales. Debido a la necesidad de sustituirlas por telefónicas con el fin de evitar riesgos en la salud de los informantes y entrevistadores, se produjo una disminución del tamaño de la muestra, en particular en la nueva (los hogares colaboran en esta encuesta durante cuatro años consecutivos)."

terior. El efecto de la pandemia en los datos de la ECV-2020 es, por tanto, solo parcial, dado que los datos económicos reflejan una situación previa. Es necesario tener esto en cuenta a la hora de interpretar los indicadores. Por otro lado, en 2020 no se realizaron entrevistas presenciales. Debido a la necesidad de sustituirlas por telefónicas con el fin de evitar riesgos en la salud de los informantes y entrevistadores, se produjo una disminución del tamaño de la muestra, en particular en la nueva (los hogares colaboran en esta encuesta durante cuatro años consecutivos)."

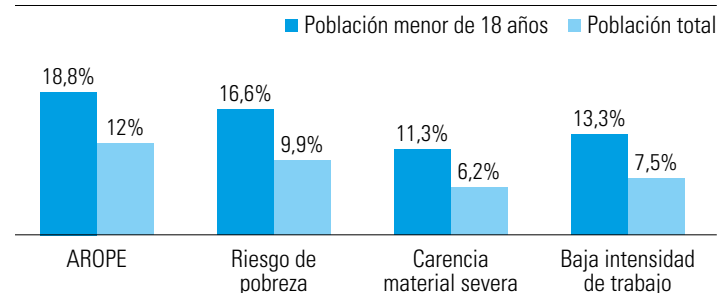
de sustituirlas por telefónicas con el fin de evitar riesgos en la salud de los informantes y entrevistadores, se produjo una disminución del tamaño de la muestra, en particular en la nueva (los hogares colaboran en esta encuesta durante cuatro años consecutivos)."

## 1. CARACTERÍSTICAS SOCIOECONÓMICAS DE LAS FAMILIAS NAVARRAS

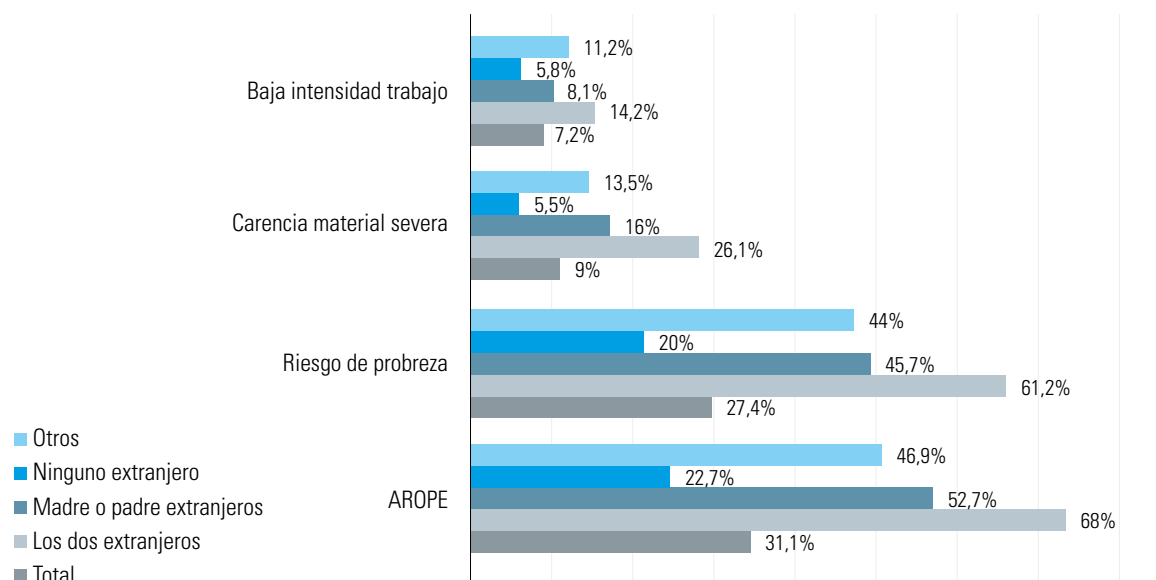
Personas de 0 a 17 años viviendo en hogares con baja intensidad de trabajo, Navarra y nacional ECV 2020



Comparativa tasa AROPE y componentes para población menor de 18 y población total, Navarra y nacional ECV 2020



Tasa AROPE y sus componentes por nacionalidad de progenitores, España ECV 2020

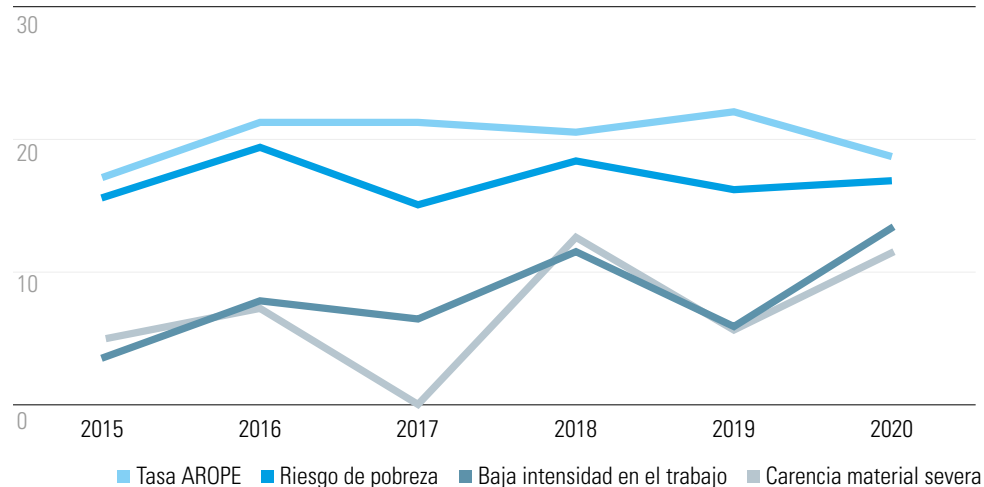


Tasa AROPE y sus componentes por tipo de hogar (umbral nacional y autonómico), Navarra y nacional ECV 2020

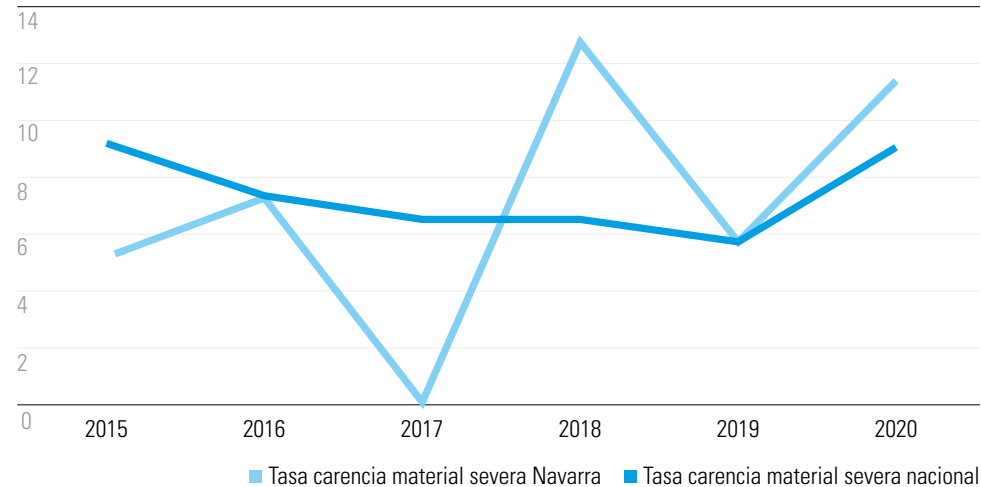
		Umbral nacional					Umbral autonómico				
		Total	sin niños dependientes	con niños dependientes	monoparentales	con tres o más niños dependientes	Total	sin niños dependientes	con niños dependientes	monoparentales	con tres o más niños dependientes
Hogares en riesgo de pobreza o exclusión social	Navarra	11,5	11,1	12,3	38,1	23,1	18,6	16,7	23,0	38,1	32,5
	Total nacional	27,9	27,7	28,4	48,9	49,2					
Hogares en riesgo de pobreza	Navarra	7,7	6,5	10,4	38,1	23,1	15,9	13,3	21,7	38,1	32,5
	Total nacional	20,5	19,0	23,6	37,7	46,1					
Hogares con carencia material severa	Navarra	4,4	3,7	5,9	21,9	17,8					
	Total nacional	6,5	6,0	7,7	13,7	15,8					
Hogares con baja intensidad en el trabajo	Navarra	5,7	5,0	7,4	4,9	17,8					
	Total nacional	10,3	11,5	7,7	18,7	12,7					

## 2. EVOLUCIÓN DE LOS DATOS

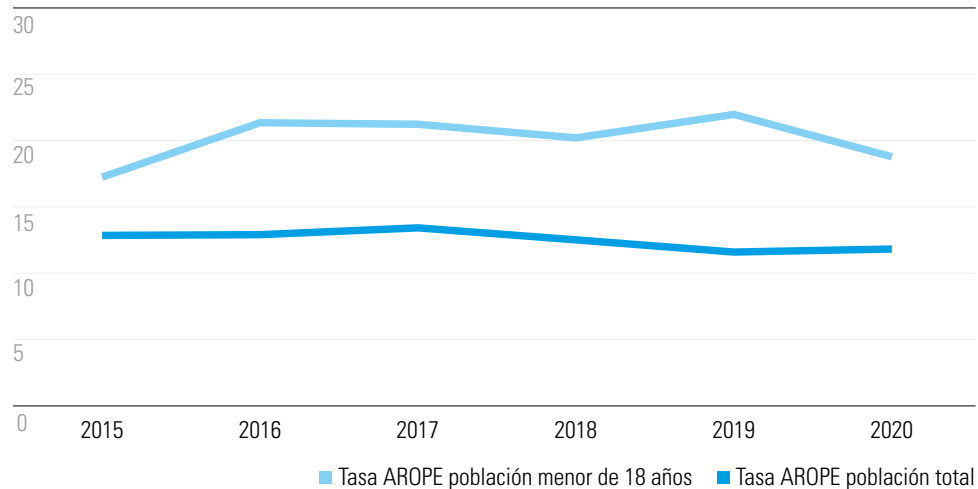
**Evolución tasa AROPE población menor de 18 años y componentes, Navarra y nacional ECV 2015-2020**



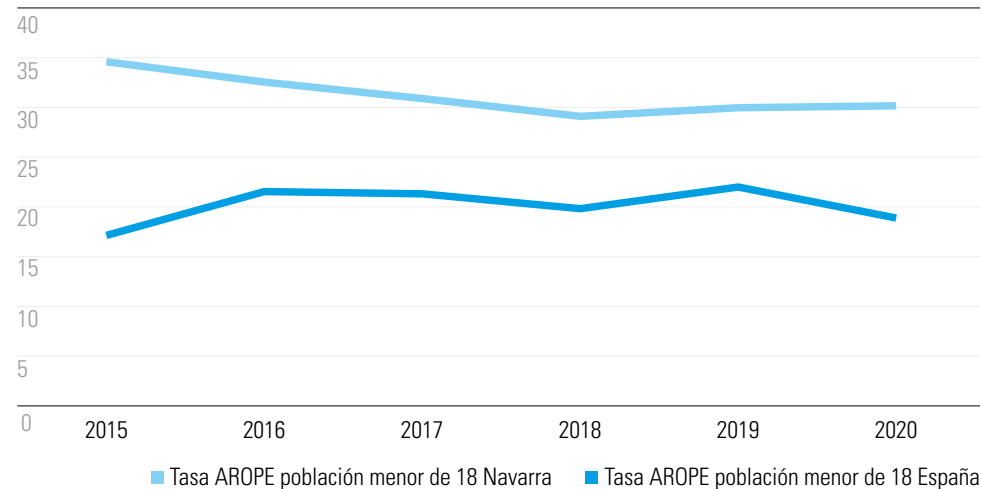
**Evolución tasa carencia material severa población menor de 18 años, Navarra y nacional ECV 2015-2020**



**Evolución tasa AROPE para población menor de 18 años y población total, Navarra y nacional ECV 2015-2020**



**Evolución tasa AROPE población menor de 18 Navarra y España 2015-2020**



### 3. ALGUNAS NOTAS SOBRE LOS DATOS

- El 18,8% (unas 23.000 personas) según umbral nacional y el 27,9% (unas 34.100 personas) según umbral autonómico menores de 18 años en Navarra están en riesgo de pobreza o exclusión social (tasa AROPE). Está 12,4 puntos por debajo de la media nacional (31,1%). Este indicador es 3,1 puntos menor que el año pasado.
- La tasa AROPE se reduce un 0,2% para el umbral autonómico, y un 3,1% para el umbral nacional. El dato para Navarra por tanto mejora respecto al año pasado. Se mantiene el hecho de que aproximadamente un tercio de la población española menor de edad se encuentra en riesgo de pobreza o exclusión social.
- Prestando atención a CCAA que presentaban cifras similares a las Navarra en 2019, se comprueba que Aragón ha mejorado sus datos: ha disminuido su tasa AROPE en 2,2 puntos (19,7%). Baleares y Cantabria han empeorado sus datos: Baleares ha aumentado su tasa AROPE en 10,8 puntos (33%), y Cantabria en 8,5 puntos (30,1%).
- El 16,6% (unas 20.300 personas) según umbral nacional y el 26,1% (unas 32.000 personas) según umbral autonómico de las menores de 18 años en Navarra están en riesgo de pobreza.
- La tasa de riesgo de pobreza de Navarra disminuye un 5,3% para el umbral nacional y aumenta un 2% para el autonómico, mientras que la media nacional se mantiene respecto al año pasado.
- Un 11,3% (unas 14.000 personas) de los menores de 18 años en Navarra están en situación de carencia

material severa. Esta tasa aumenta un 5,7% a nivel navarro, mientras la media nacional aumenta un 3%.

- El 13,9% de los hogares con menores de 18 años en Navarra tiene retrasos en los pagos relacionados con la vivienda principal. Navarra empeora este dato respecto al año pasado en 4,5 puntos, pero se mantiene 1,2 puntos por debajo de la media nacional (15,1%).
- El 22,5% de los hogares con menores de 18 años en Navarra no puede hacer frente a gastos imprevistos. Esta cifra disminuye un 4,7% respecto al 2019, y se mantiene por debajo de la media nacional (36,7%), que apenas sube un 0,2%.
- El 5,3% los hogares con menores de 18 años en Navarra no pueden permitirse una comida de carne, pollo o pescado (o equivalente para los vegetarianos) al menos cada dos días. Navarra empeora este dato con respecto al año pasado en 2,4 puntos, siendo en 2019 un 2,9% de los hogares.
- También un 23% de los hogares con menores de 18 años en Navarra no puede permitirse una semana de vacaciones al año. Este dato empeora y aumenta un 4,4% respecto al 2019.
- Un 13,3% (unas 16.200 personas) de menores de 18 años en Navarra viven en hogares con baja intensidad en el empleo. Aumenta un 7,1% respecto al

2019. La media nacional disminuye un 1,1%, quedando en el 7,2%.

- El 68% de las personas menores de 18 años en España en situación de pobreza o exclusión social tiene a sus dos progenitores de origen extranjero, más de un cuarto de la población en situación de carencia material severa (un 26,1%). Más de la mitad (un 52,7%) tiene a uno de sus progenitores de origen extranjero.
- La tasa AROPE para la población menor de 18 años en Navarra es siempre inferior a la tasa AROPE para la misma población en el conjunto de España en la serie histórica 2015-2020, oscilante en una horquilla entre el 17% y el 22%.

#### 4. PRIORIDADES EN INCIDENCIA POLÍTICA DE UNICEF COMITÉ NAVARRA 2021-22

- Seguimiento de proceso de trámite parlamentario del debate de Anteproyecto de Ley Foral /2021, de atención y protección a niños, niñas y adolescentes y de promoción de sus familias, derechos e igualdad. Y desarrollo reglamentario de la Ley junto a la adaptación de la normativa a la aplicación de la LOPIVI en Navarra.
- Incidencia en el ámbito de la pobreza infantil.
- Difusión del informe de Impacto de la Tecnología en la adolescencia entre todos los grupos de interés junto a aliados clave en Navarra. Colaboración en acciones de promoción de un uso saludable de la tecnología por la infancia.
- Promoción de la participación infantil en los municipios de Navarra en el marco del acuerdo de colaboración con el Gobierno de Navarra. Colaboración en la organización del primer encuentro de Consejos Locales de Participación Infantil de Navarra en 2022.
- Trabajo con las Ciudades Amigas de la Infancia de Navarra. Fidelización y seguimiento de las ciudades ya reconocidas y promoción de nuevas ciudades para el proceso de reconocimiento.
- Incidencia en el ámbito de la cooperación al desarrollo en Navarra para que la asignación presupuestaria sea la suficiente en cumplimiento de lo dispuesto en el III Plan Director de Cooperación; que la gestión de las ayudas públicas

responda a las obligaciones de transparencia, pero no obstaculice la ejecución eficaz y eficiente de los fondos; y que la infancia sea una prioridad estratégica de la cooperación navarra.

- Promoción de la Agenda 2030 entre las empresas de Navarra en el marco de proyecto ODS para la sostenibilidad empresarial junto a la Confederación Empresarial de Navarra, y las organizaciones Oxfam, Alboan y Vicente Ferrer.
- Incidencia en el ámbito de la salud a través de la Comisión de Seguimiento del Plan de Salud e infancia y la Comisión de seguimiento de la lactancia materna. Apoyo en la celebración del Congreso en Pamplona en 2022. Y la incidencia para que la salud mental sea una prioridad en los planes de salud para infancia en la comunidad foral.