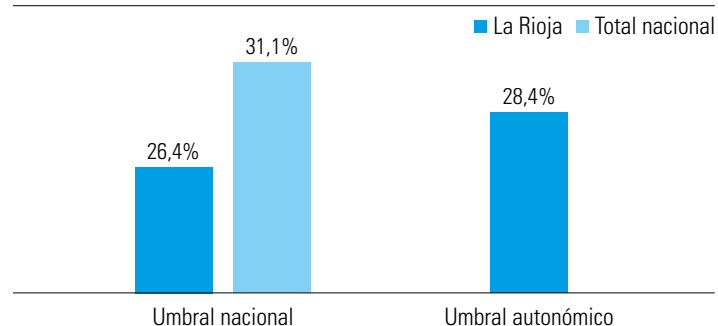


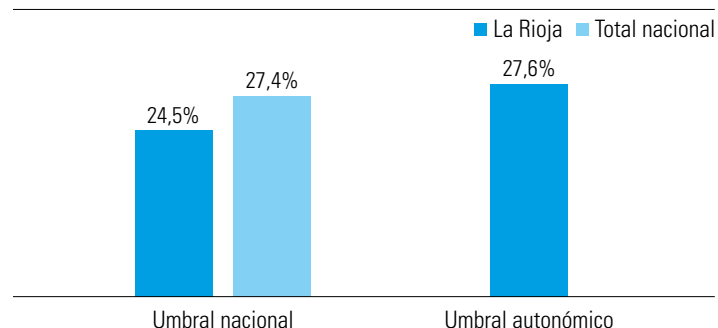
RESUMEN PRINCIPALES DATOS ENCUESTA CONDICIONES DE VIDA 2020 LA RIOJA

1. CARACTERÍSTICAS SOCIOECONÓMICAS DE LAS FAMILIAS RIOJANAS

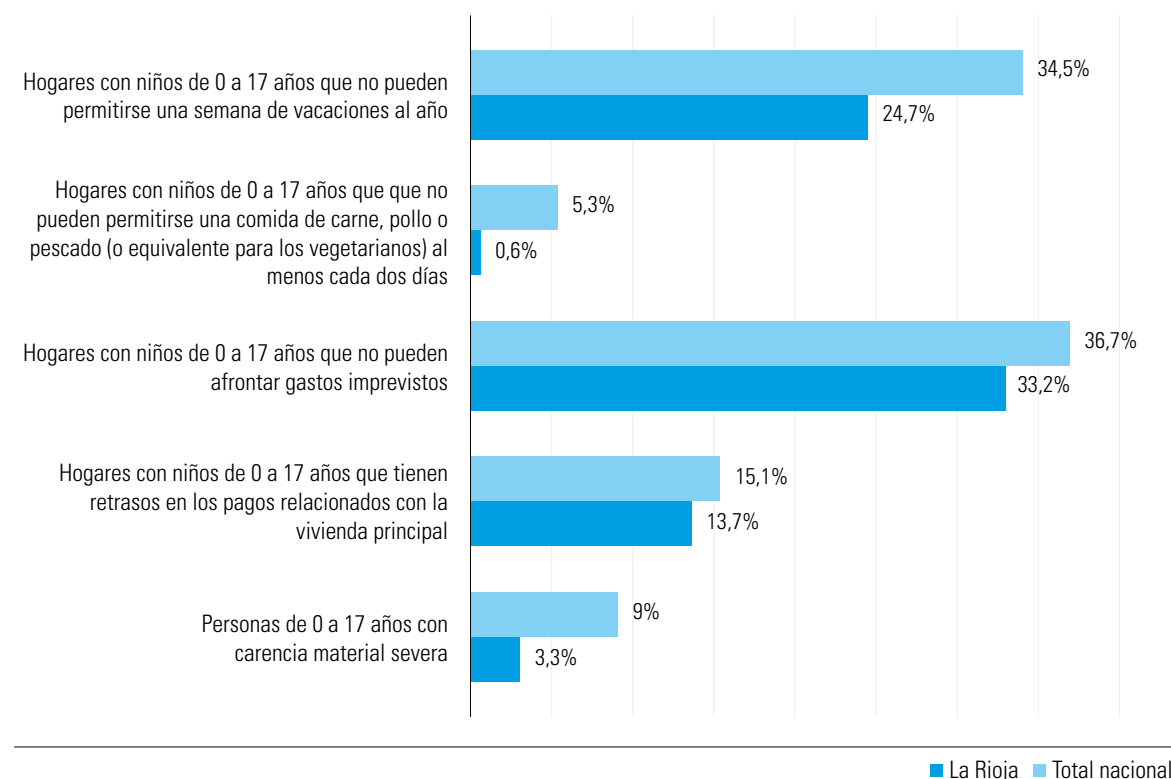
Personas de 0 a 17 años en riesgo de pobreza o exclusión social. La Rioja ECV 2020. (Umbral nacional y autonómico)



Personas de 0 a 17 años en riesgo de pobreza. La Rioja ECV 2020. (Umbral nacional y autonómico)



Tasa carencia material severa y componentes, La Rioja ECV 2020



NOTAS METODOLÓGICAS:

1. Al restringir la información proporcionada a la situación específica de personas menores de edad, el INE indica que puede haber problemas de representatividad de la muestra en algunos de los datos por comunidades autónomas.

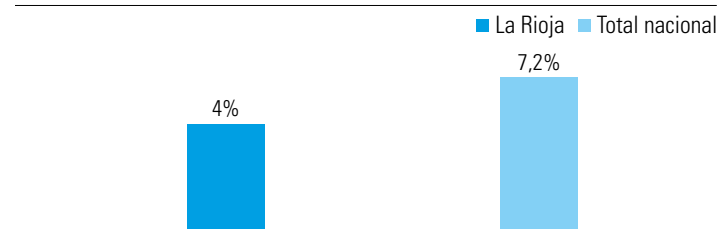
2. Como explica el propio INE en su nota de prensa respecto a la influencia de la COVID19 en la ECV2020, "la ECV encuesta a una muestra de hogares durante el cuarto trimestre de cada año y recoge información sobre sus condiciones de vida en el momento de la entrevista, así como de los ingresos del año anterior. El efecto de la pandemia en los datos de la ECV-2020 es, por tanto, solo parcial, dado que los datos económicos reflejan una situación previa. Es necesario tener esto en cuenta a la hora de interpretar los indicadores. Por otro lado, en 2020 no se realizaron entrevistas presenciales. Debido a la necesidad de sustituirlas por telefónicas con el fin de evitar riesgos en la salud de los informantes y entrevistadores, se produjo una disminución del tamaño de la muestra, en particular en la nueva (los hogares colaboran en esta encuesta durante cuatro años consecutivos)."

terior. El efecto de la pandemia en los datos de la ECV-2020 es, por tanto, solo parcial, dado que los datos económicos reflejan una situación previa. Es necesario tener esto en cuenta a la hora de interpretar los indicadores. Por otro lado, en 2020 no se realizaron entrevistas presenciales. Debido a la necesidad de sustituirlas por telefónicas con el fin de evitar riesgos en la salud de los informantes y entrevistadores, se produjo una disminución del tamaño de la muestra, en particular en la nueva (los hogares colaboran en esta encuesta durante cuatro años consecutivos)."

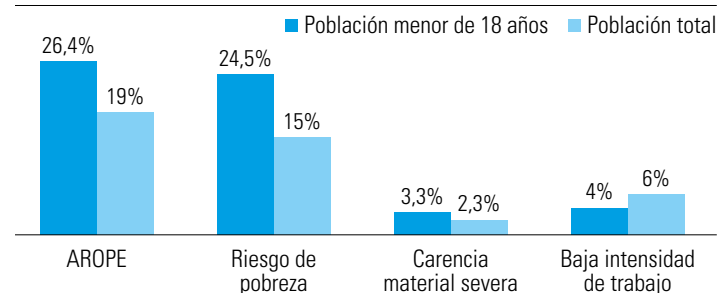
de sustituirlas por telefónicas con el fin de evitar riesgos en la salud de los informantes y entrevistadores, se produjo una disminución del tamaño de la muestra, en particular en la nueva (los hogares colaboran en esta encuesta durante cuatro años consecutivos)."

1. CARACTERÍSTICAS SOCIOECONÓMICAS DE LAS FAMILIAS RIOJANAS

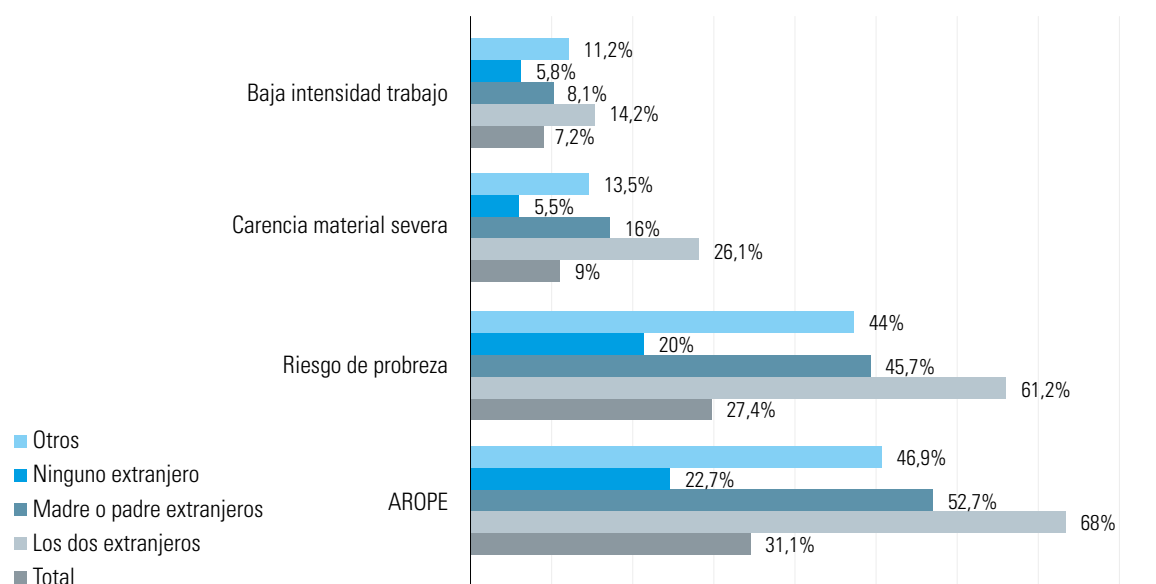
Personas de 0 a 17 años viviendo en hogares con baja intensidad de trabajo, La Rioja ECV 2020



Comparativa tasa AROPE y componentes para población menor de 18 y población total, La Rioja ECV 2020



Tasa AROPE y sus componentes por nacionalidad de progenitores, España ECV 2020

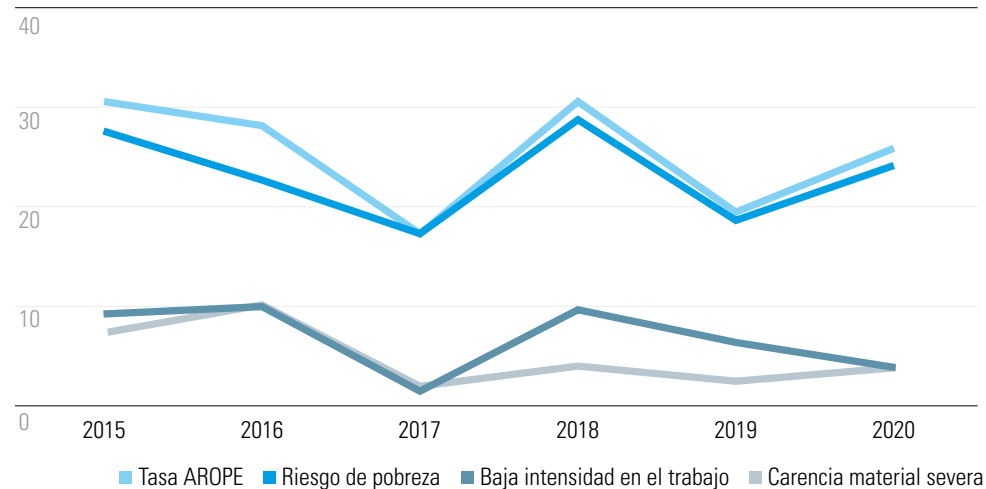


Tasa AROPE y sus componentes por tipo de hogar (umbral nacional y autonómico), La Rioja ECV 2020

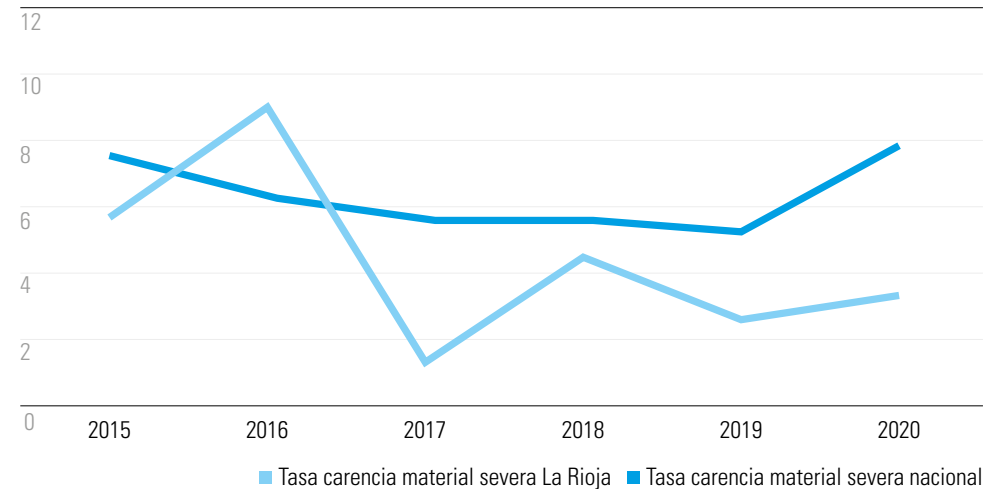
		Umbral nacional					Umbral autonómico				
		Total	sin niños dependientes	con niños dependientes	monoparentales	con tres o más niños dependientes	Total	sin niños dependientes	con niños dependientes	monoparentales	con tres o más niños dependientes
Hogares en riesgo de pobreza o exclusión social	La Rioja	20,5	18,6	24,8	78,8	32,6	23,2	21,2	27,6	81,7	32,6
	Total nacional	27,9	27,7	28,4	48,9	49,2					
Hogares en riesgo de pobreza	La Rioja	15,9	14,2	19,6	37,5	32,6	18,7	16,8	23,2	40,3	32,6
	Total nacional	20,5	19,0	23,6	37,7	46,1					
Hogares con carencia material severa	La Rioja	2,1	1,8	2,9	15,7	0,0					
	Total nacional	6,5	6,0	7,7	13,7	15,8					
Hogares con baja intensidad en el trabajo	La Rioja	5,3	5,0	5,9	43,7	11,2					
	Total nacional	10,3	11,5	7,7	18,7	12,7					

2. EVOLUCIÓN DE LOS DATOS

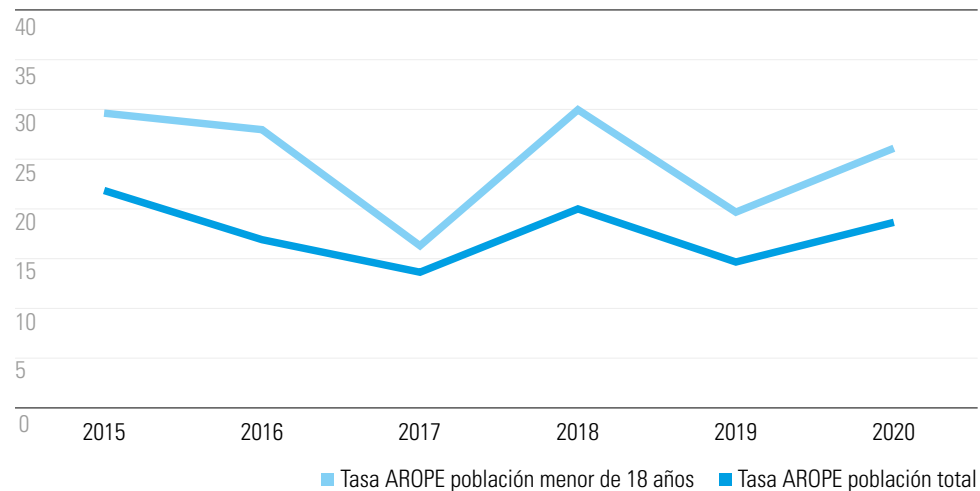
Evolución tasa AROPE población menor de 18 años y componentes, La Rioja ECV 2015-2020



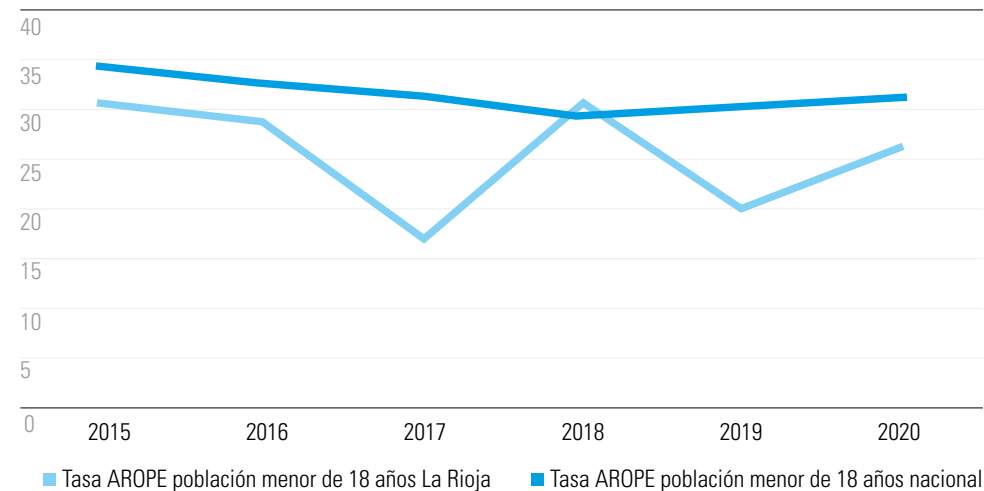
Evolución tasa carencia material severa población menor de 18 años, La Rioja ECV 2015-2020



Evolución tasa AROPE para población menor de 18 años y población total, La Rioja ECV 2015-2020



Evolución tasa AROPE población menor de 18 riojana y nacional 2015-2020



3. ALGUNAS NOTAS SOBRE LOS DATOS

1. El 26,4% (unas 14.629 personas) según umbral nacional y el 28,4% (unas 15.737) según umbral autonómico menores de 18 años en La Rioja están en riesgo de pobreza o exclusión social (tasa AROPE).
2. El 24,5% (unas 13.576 personas) según umbral nacional y el 27,6% (unas 15.294 personas) según umbral autonómico de las menores de 18 años en La Rioja están en riesgo de pobreza.
3. La tasa de riesgo de pobreza de en La Rioja sube 5,9 puntos respecto al año pasado para el umbral nacional, mientras que la media nacional se mantiene respecto al año pasado.
4. Un 3,3% (unas 1.829 personas) menores de 18 años en La Rioja están en situación de carencia material severa. Esta tasa aumenta un 0,7% a nivel riojano, menos que la media nacional (un 3%).
 - a. El 13,70% de los hogares con menores de 18 años en La Rioja tiene retrasos en los pagos relacionados con la vivienda principal, por debajo de la media nacional (15,1%)
 - b. El 33,2% de los hogares con menores de 18 años en La Rioja no puede hacer frente a gastos imprevistos. Algo por debajo de la media nacional (36,7%).
 - c. También un 24,7% de los hogares con menores de 18 años en La Rioja no puede permitirse una semana de vacaciones al año. Por debajo de la media nacional, (34,5%).
5. Un 5,9% (unas 3.269 personas) menores de 18 años en La Rioja viven en hogares con baja intensidad en el empleo. La media nacional disminuye un 1,1%, quedando en el 7,2%.
6. El 68% de las personas menores de 18 años en España en situación de pobreza o exclusión social tiene a sus dos progenitores de origen extranjero, más de un cuarto de la población en situación de carencia material severa (un 26,1%). Más de la mitad (un 52,7%) tiene a uno de sus progenitores de origen extranjero.
7. Las cifras siguen mostrando que la población menor de edad presenta peores datos que la población total, lo que sigue refrendando la idea de que la población infantil es la más afectada por la pobreza y la exclusión.

4. PRIORIDADES EN INCIDENCIA POLÍTICA DE UNICEF COMITÉ LA RIOJA 2021-22

- Evaluación del Plan de Infancia y Familia vigente y elaboración participada del nuevo.
- Priorizar la lucha contra la pobreza y la exclusión social de la infancia riojana por parte de sus administraciones públicas.
- Prevención y detección de la violencia contra la infancia: generación de un plan global de convivencia y aplicación y seguimiento a nivel autonómico de la LOPIVI.
- Priorizar la Salud mental generando estructuras específicas para la infancia.
- Promover la participación de niñas, niños y jóvenes en estructuras estables municipales y autonómicas.
- Seguir acompañando a las Ciudades Amigas de la Infancia y a aquellas que quieren serlo en el futuro.
- Educación con enfoque de derechos de infancia, inclusiva y de calidad. Potenciar los centros referentes en Educación en Derechos.
- Incrementar en la medida de lo posible Cooperación al Desarrollo y la Ayuda de Emergencia en los presupuestos públicos.