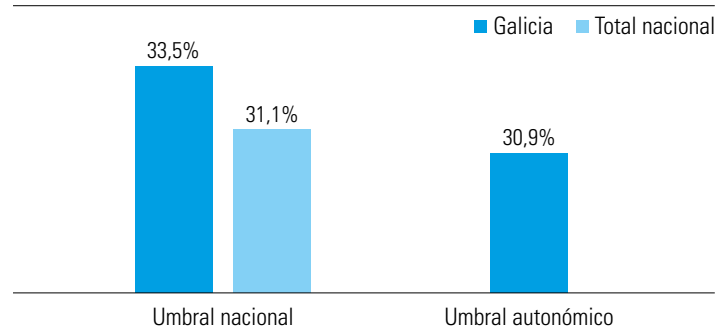


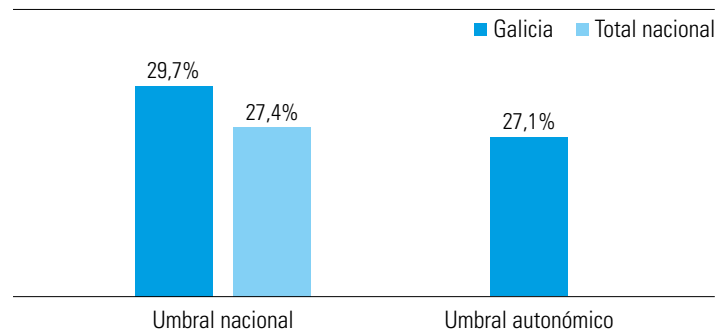
RESUMEN PRINCIPALES DATOS ENCUESTA CONDICIONES DE VIDA 2020 GALICIA

1. CARACTERÍSTICAS SOCIOECONÓMICAS DE LAS FAMILIAS GALLEGAS

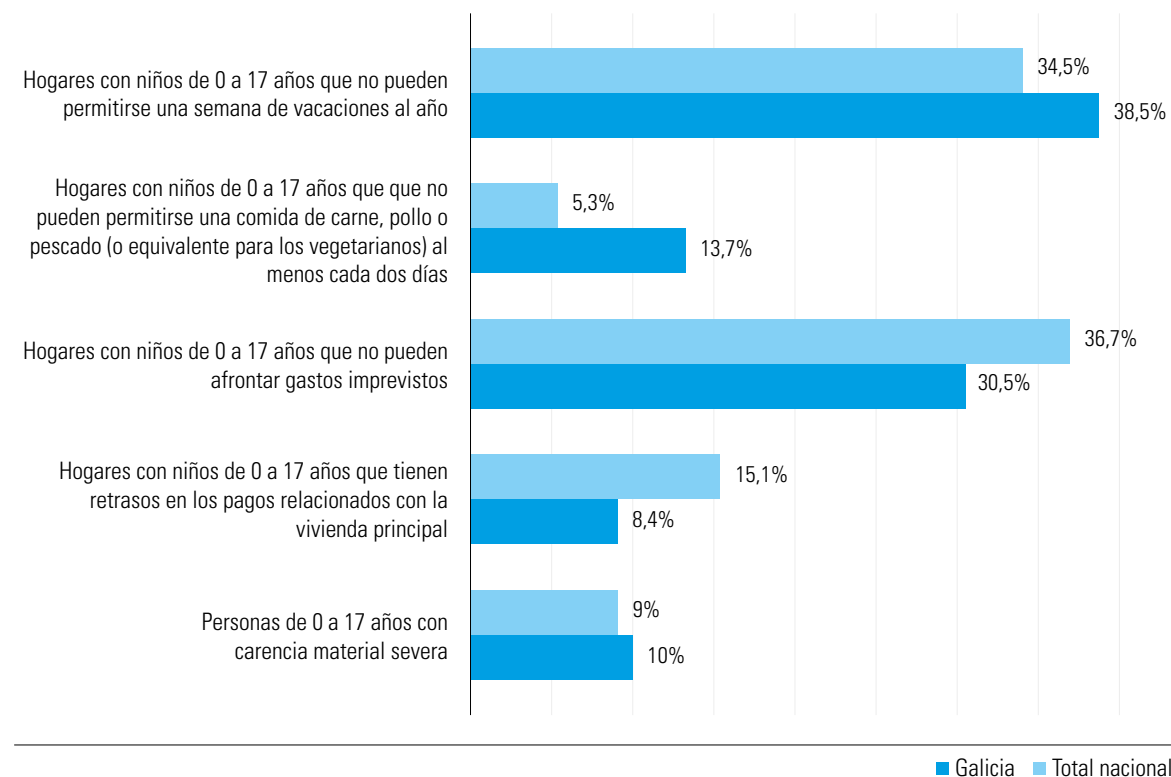
Personas de 0 a 17 años en riesgo de pobreza o exclusión social. Galicia ECV 2020. (Umbral nacional y autonómico)



Personas de 0 a 17 años en riesgo de pobreza. Galicia ECV 2020. (Umbral nacional y autonómico)



Tasa carencia material severa y sus componentes, Galicia ECV 2020



NOTAS METODOLÓGICAS:

1. Al restringir la información proporcionada a la situación específica de personas menores de edad, el INE indica que puede haber problemas de representatividad de la muestra en algunos de los datos por comunidades autónomas.

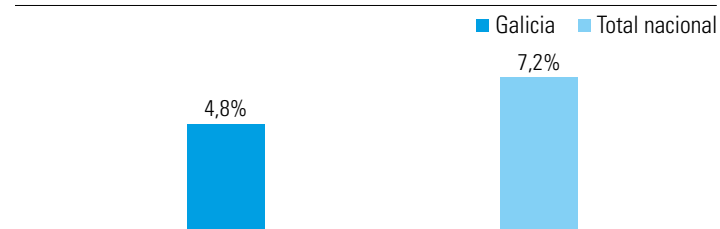
2. Como explica el propio INE en su nota de prensa respecto a la influencia de la COVID19 en la ECV2020, "la ECV encuesta a una muestra de hogares durante el cuarto trimestre de cada año y recoge información sobre sus condiciones de vida en el momento de la entrevista, así como de los ingresos del año anterior. El efecto de la pandemia en los datos de la ECV-2020 es, por tanto, solo parcial, dado que los datos económicos reflejan una situación previa. Es necesario tener esto en cuenta a la hora de interpretar los indicadores. Por otro lado, en 2020 no se realizaron entrevistas presenciales. Debido a la necesidad de sustituirlas por telefónicas con el fin de evitar riesgos en la salud de los informantes y entrevistadores, se produjo una disminución del tamaño de la muestra, en particular en la nueva (los hogares colaboran en esta encuesta durante cuatro años consecutivos)."

terior. El efecto de la pandemia en los datos de la ECV-2020 es, por tanto, solo parcial, dado que los datos económicos reflejan una situación previa. Es necesario tener esto en cuenta a la hora de interpretar los indicadores. Por otro lado, en 2020 no se realizaron entrevistas presenciales. Debido a la necesidad de sustituirlas por telefónicas con el fin de evitar riesgos en la salud de los informantes y entrevistadores, se produjo una disminución del tamaño de la muestra, en particular en la nueva (los hogares colaboran en esta encuesta durante cuatro años consecutivos)."

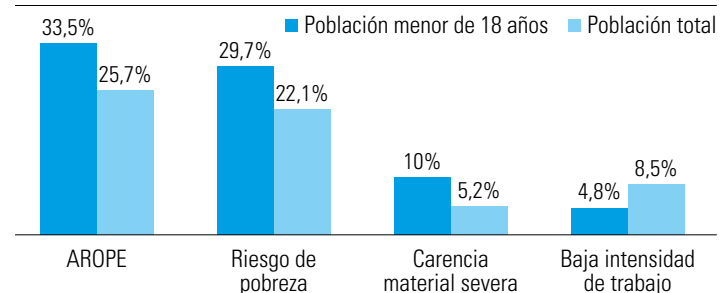
de sustituirlas por telefónicas con el fin de evitar riesgos en la salud de los informantes y entrevistadores, se produjo una disminución del tamaño de la muestra, en particular en la nueva (los hogares colaboran en esta encuesta durante cuatro años consecutivos)."

1. CARACTERÍSTICAS SOCIOECONÓMICAS DE LAS FAMILIAS GALLEGAS

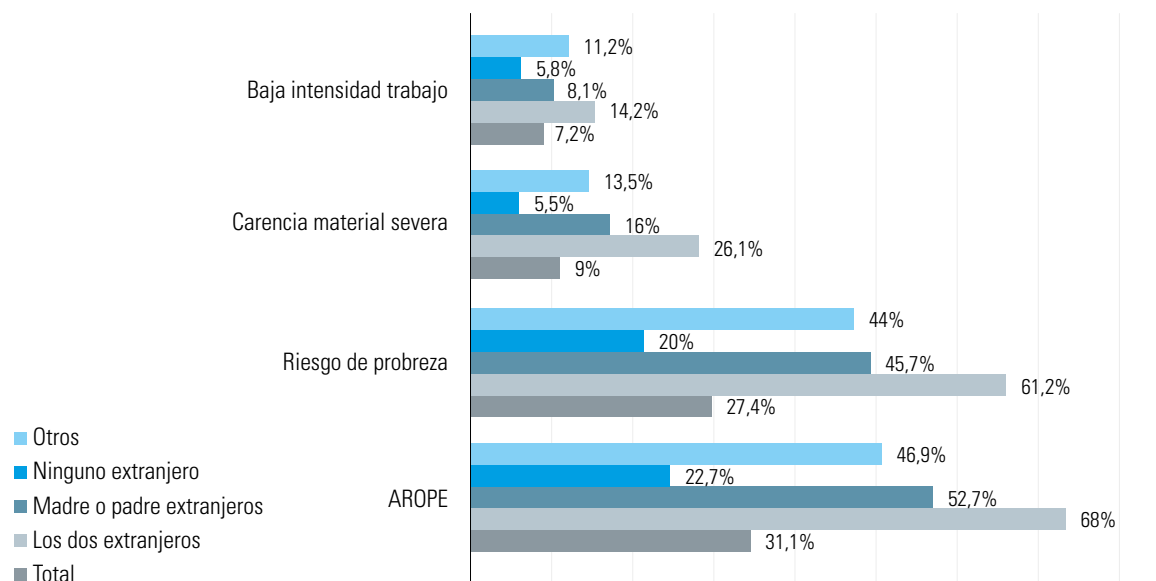
Personas de 0 a 17 años viviendo en hogares con baja intensidad de trabajo, Galicia ECV 2020



Comparativa tasa AROPE y componentes para población menor de 18 y población total, Galicia ECV 2020



Tasa AROPE y sus componentes por nacionalidad de progenitores, España ECV 2020

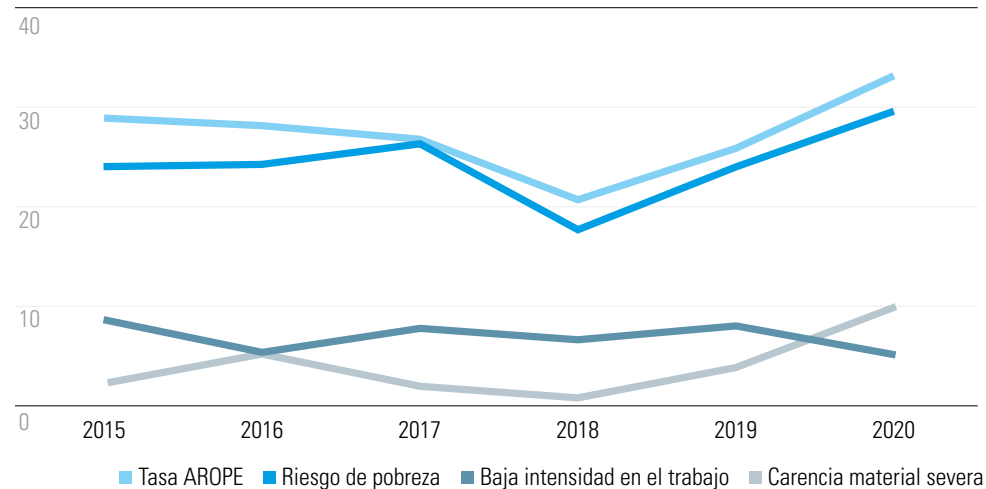


Tasa AROPE y sus componentes por tipo de hogar (umbral nacional y autonómico), Galicia ECV 2020

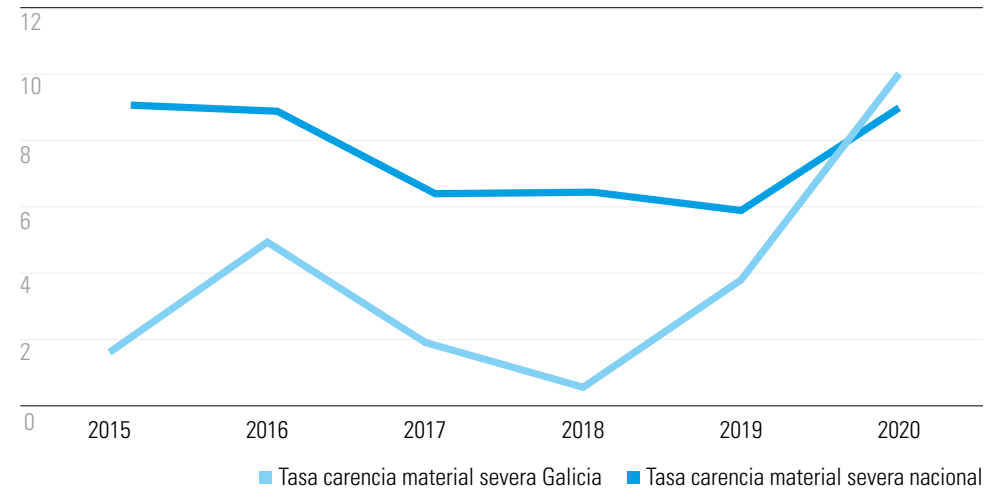
		Umbral nacional					Umbral autonómico				
		Total	sin niños dependientes	con niños dependientes	monoparentales	con tres o más niños dependientes	Total	sin niños dependientes	con niños dependientes	monoparentales	con tres o más niños dependientes
Hogares en riesgo de pobreza o exclusión social	Galicia	28,3	28,3	28,2	26,7	72,8	26,6	26,8	26,3	26,7	72,8
	Total nacional	27,9	27,7	28,4	48,9	49,2					
Hogares en riesgo de pobreza	Galicia	23,3	22,8	24,5	20,7	68,1	21,3	20,7	22,7	20,7	68,1
	Total nacional	20,5	19,0	23,6	37,7	46,1					
Hogares con carencia material severa	Galicia	4,5	3,4	7,2	6	22,6					
	Total nacional	6,5	6,0	7,7	13,7	15,8					
Hogares con baja intensidad en el trabajo	Galicia	7,9	8,6	6,2	9,2	4,7					
	Total nacional	10,3	11,5	7,7	18,7	12,7					

2. EVOLUCIÓN DE LOS DATOS

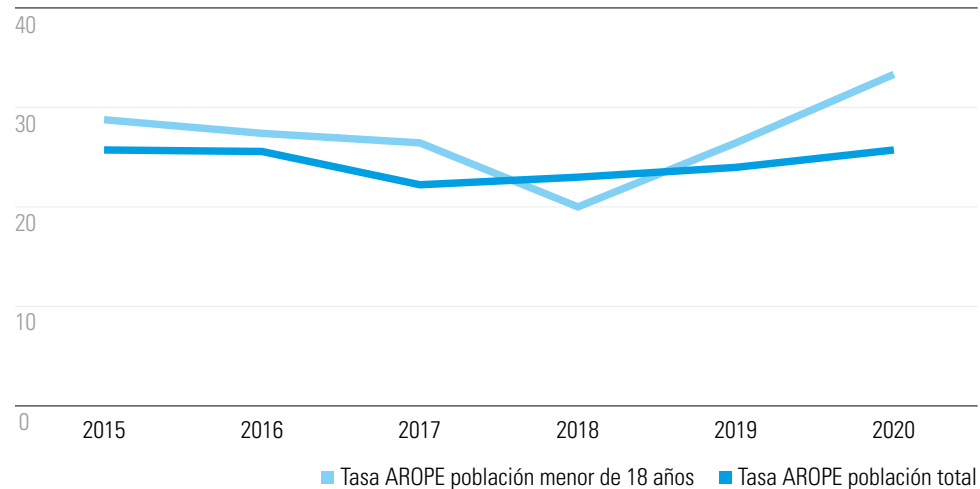
Evolución tasa AROPE población menor de 18 años y componentes, Galicia ECV 2015-2020



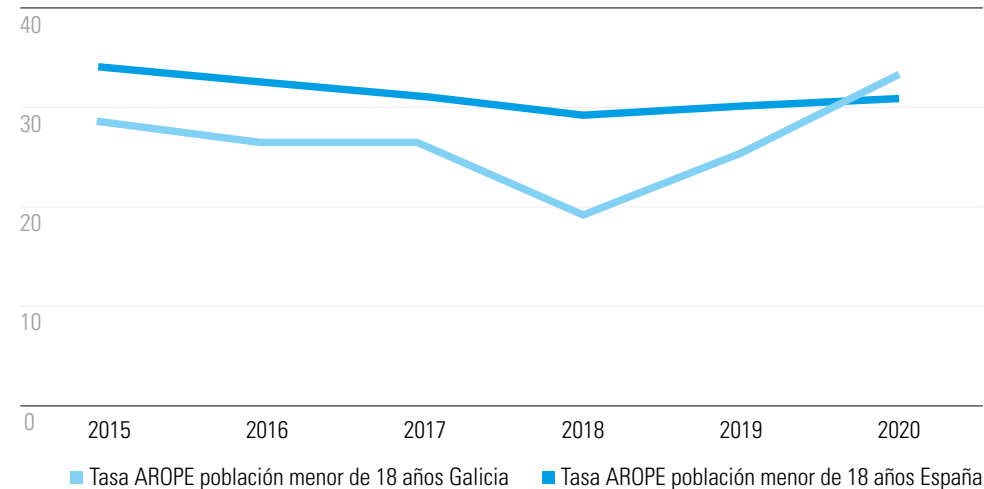
Evolución tasa carencia material severa población menor de 18 años, Galicia ECV 2015-2020



Evolución tasa AROPE para población menor de 18 años y población total, Galicia ECV 2015-2020



Evolución tasa AROPE población menor de 18 gallega y española 2015-2019



3. ALGUNAS NOTAS SOBRE LOS DATOS

1. El 33.5% (unas 128.368 personas) según umbral nacional y el 30.9%(unas 118.405) según umbral autonómico menores de 18 años en Galicia están en riesgo de pobreza o exclusión social (tasa AROPE). Esto supone que, en la actualidad, 1 de cada 3 niños y niñas en Galicia está en riesgo de pobreza o exclusión social. Este dato supera en más de 2 puntos la media nacional (31,1%).
2. La tasa AROPE para Galicia ha aumentado más de 7.5 puntos para el umbral nacional con respecto al dato del año pasado (26% ECV2019) y 13.5 puntos con respecto a 2018 (20% ECV2018), situando a Galicia entre las comunidades con peores cifras de pobreza infantil. Este empeoramiento gradual requiere de un análisis pormenorizado para conocer sus causas y de una intervención rápida para revertir esta tendencia.
3. El 29.7% (unas 113.807 personas) según umbral nacional y el 27,1% (unas 303.844 personas) según umbral autonómico de las menores de 18 años en Galicia están en riesgo de pobreza.
4. La tasa de riesgo de pobreza de Galicia aumenta por tanto un 5% para el umbral nacional y un 2.8% para el autonómico, mientras que la media nacional se mantiene respecto al año pasado.
5. Un 10% (unas 38.319 personas) menores de 18 años en Galicia están en situación de carencia material severa. Esta tasa aumenta un 7.2% a nivel gallego (3,8% ECV2019).
 - a. El 8,4% de los hogares con menores de 18 años en Galicia tiene retrasos en los pagos relacionados con la vivienda principal. Galicia empeora este dato respecto al año pasado en 3.8 puntos,
 - b. El 30.5% de los hogares con menores de 18 años en Galicia no puede hacer frente a gastos imprevistos. Una vez más, esta cifra aumenta más de 4 puntos con respecto al año anterior (25.4% ECV2019), si bien se sitúa por debajo de la media nacional (36,7%), que apenas sube un 0,2%.
 - c. Un 13.76% de los hogares con menores de 18 años en Galicia no puede permitirse una comida de carne, pollo o pescado (o equivalente para los vegetarianos) al menos cada dos días (un 4% más que en 2019). Seguimos muy por encima de la media nacional (5,3%), aunque ésta haya empeorado respecto al año anterior.
 - d. También un 38.5% de los hogares con menores de 18 años en Galicia no puede permitirse una semana de vacaciones al año. Esta cifra disminuye un 3% respecto al 2019.
6. Un 4.8% (unas 18.393 personas) menores de 18 años en Galicia viven en hogares con baja intensidad en el empleo. Se reduce un 3,3% respecto al 2019. La media nacional disminuye en menor proporción, un 1,1%, quedando en el 7,2%.
7. El 68% de las personas menores de 18 años en España en situación de pobreza o exclusión social tiene a sus dos progenitores de origen extranjero, más de un cuarto de la población en situación de carencia material severa (un 26,1%). Más de la mitad (un 52,7%) tiene a uno de sus progenitores de origen extranjero.
8. La evolución de las cifras en Galicia es preocupante y muestra que la población menor de edad presenta peores datos que la población total, lo que sigue refrendando la idea de que la población infantil es la más afectada por la pobreza y la exclusión. El hecho de que la baja intensidad en el empleo presente cifras mayores se puede relacionar con que las familias con menores de edad entre sus miembros deben contar en principio con adultos más jóvenes y por tanto con más posibilidades de trabajar. Se hace necesaria una respuesta urgente para revertir este aumento tan significativo de las cifras de pobreza infantil en la comunidad.

4. PRIORIDADES EN INCIDENCIA POLÍTICA DE UNICEF COMITÉ GALICIA 2021-22

- Avanzar hacia la elaboración de una **Ley Autonómica de Infancia y Adolescencia**, incidiendo además en la pertinencia de revisar tanto la *Estrategia de Inclusión Social de Galicia (2014-2020)* como de la *Estrategia Galega de Infancia y Adolescencia (2016-2020)*.
- Luchar contra **la pobreza y la exclusión social** de la infancia con políticas eficaces y coordinadas que permitan detener el aumento de las cifras a nivel autonómico.
- Aumentar la **inversión presupuestaria** dirigida al bienestar de niños, niñas y adolescentes.
- De cara a la **prevención y detección de la violencia** contra la infancia, dar seguimiento a la aplicación a nivel autonómico de la LOPIVI.
- Promover políticas dirigidas a cuidar la **salud mental** de la infancia y la adolescencia, dando seguimiento a las políticas existentes como el *Plan de Salud Mental de Galicia post Covid19*.
- Aumentar la participación de ayuntamientos gallegos en la iniciativa **Ciudades Amigas de la Infancia**, como herramienta para mejorar el bienestar de los niños, niñas y adolescentes a nivel local.
- Promover la **participación infantil y adolescente** en los ámbitos municipal y autonómico.
- Promover la **educación** con enfoque de derechos de infancia, inclusiva y de calidad.
- Situar la respuesta a las necesidades de la infancia en el centro de las políticas de **cooperación al desarrollo y acción humanitaria**.