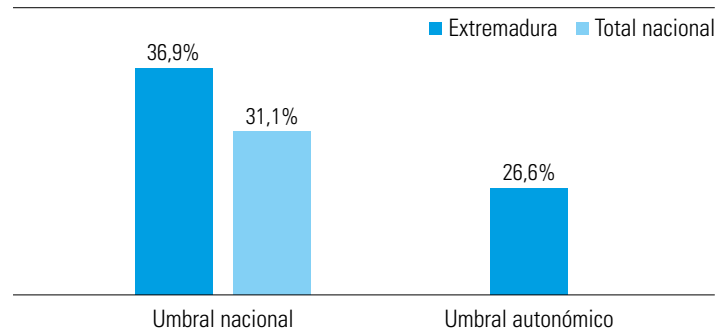


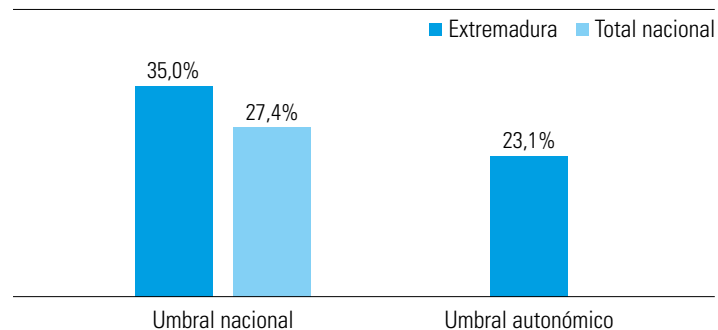
RESUMEN PRINCIPALES DATOS ENCUESTA CONDICIONES DE VIDA 2020 EXTREMADURA

1. CARACTERÍSTICAS SOCIOECONÓMICAS DE LAS FAMILIAS EXTREMEÑAS

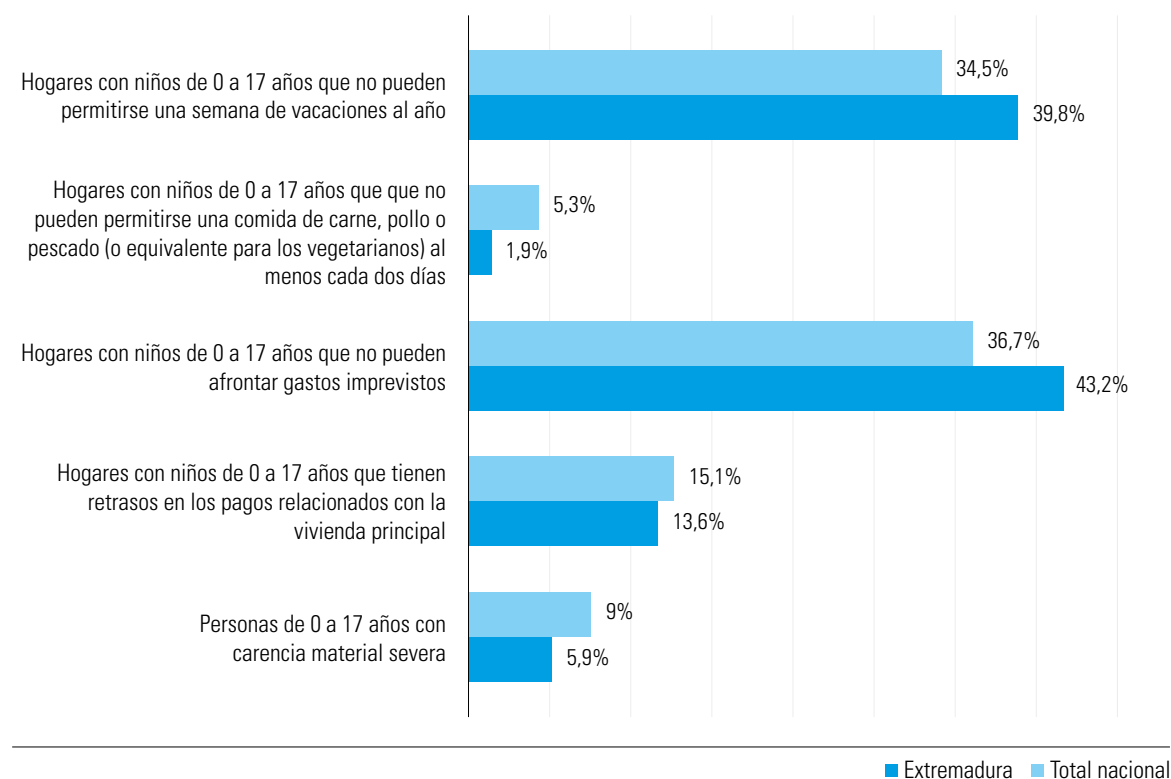
Personas de 0 a 17 años en riesgo de pobreza o exclusión social. Extremadura ECV 2020. (Umbral nacional y autonómico)



Personas de 0 a 17 años en riesgo de pobreza. Extremadura ECV 2020. (Umbral nacional y autonómico)



Tasa carencia material severa y componentes, Extremadura ECV 2020



NOTAS METODOLÓGICAS:

1. Al restringir la información proporcionada a la situación específica de personas menores de edad, el INE indica que puede haber problemas de representatividad de la muestra en algunos de los datos por comunidades autónomas.

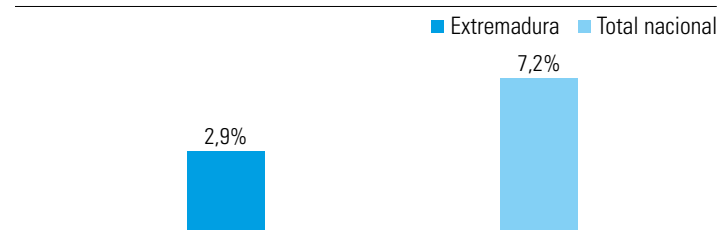
2. Como explica el propio INE en su nota de prensa respecto a la influencia de la COVID19 en la ECV2020, "la ECV encuesta a una muestra de hogares durante el cuarto trimestre de cada año y recoge información sobre sus condiciones de vida en el momento de la entrevista, así como de los ingresos del año anterior. El efecto de la pandemia en los datos de la ECV-2020 es, por tanto, solo parcial, dado que los datos económicos reflejan una situación previa. Es necesario tener esto en cuenta a la hora de interpretar los indicadores. Por otro lado, en 2020 no se realizaron entrevistas presenciales. Debido a la necesidad de sustituirlas por telefónicas con el fin de evitar riesgos en la salud de los informantes y entrevistadores, se produjo una disminución del tamaño de la muestra, en particular en la nueva (los hogares colaboran en esta encuesta durante cuatro años consecutivos)."

terior. El efecto de la pandemia en los datos de la ECV-2020 es, por tanto, solo parcial, dado que los datos económicos reflejan una situación previa. Es necesario tener esto en cuenta a la hora de interpretar los indicadores. Por otro lado, en 2020 no se realizaron entrevistas presenciales. Debido a la necesidad de sustituirlas por telefónicas con el fin de evitar riesgos en la salud de los informantes y entrevistadores, se produjo una disminución del tamaño de la muestra, en particular en la nueva (los hogares colaboran en esta encuesta durante cuatro años consecutivos)."

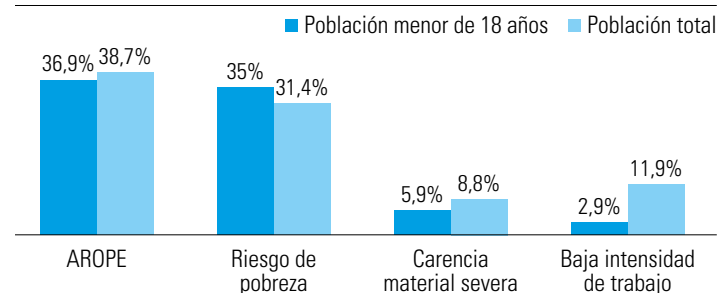
de sustituirlas por telefónicas con el fin de evitar riesgos en la salud de los informantes y entrevistadores, se produjo una disminución del tamaño de la muestra, en particular en la nueva (los hogares colaboran en esta encuesta durante cuatro años consecutivos)."

1. CARACTERÍSTICAS SOCIOECONÓMICAS DE LAS FAMILIAS EXTREMEÑAS

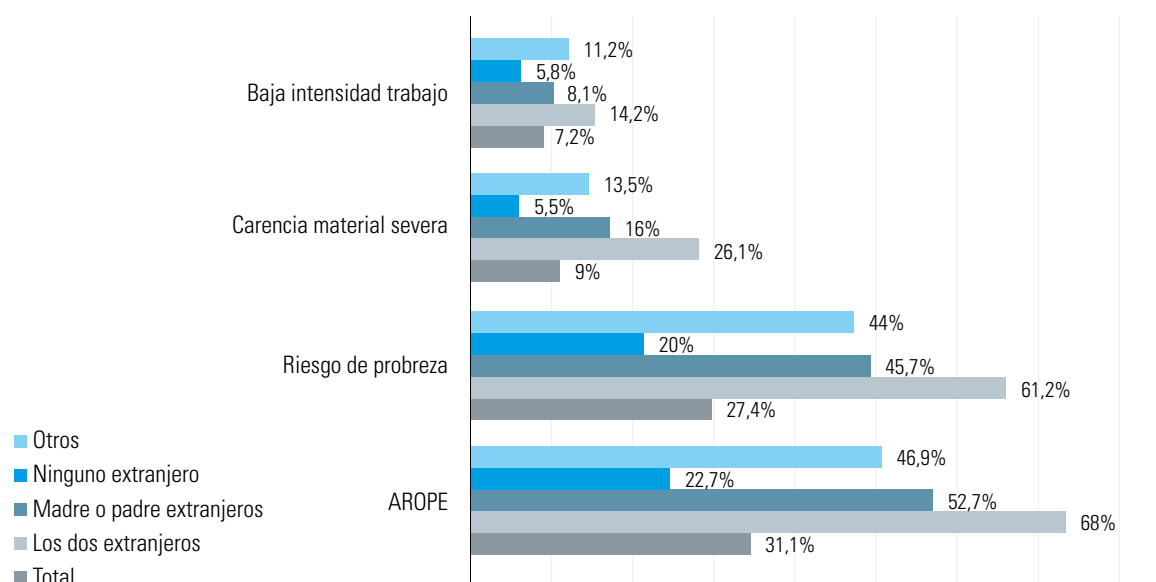
Personas de 0 a 17 años viviendo en hogares con baja intensidad de trabajo, Extremadura ECV 2020



Comparativa tasa AROPE y componentes para población menor de 18 y población total, Extremadura ECV 2020



Tasa AROPE y sus componentes por nacionalidad de progenitores, España ECV 2020

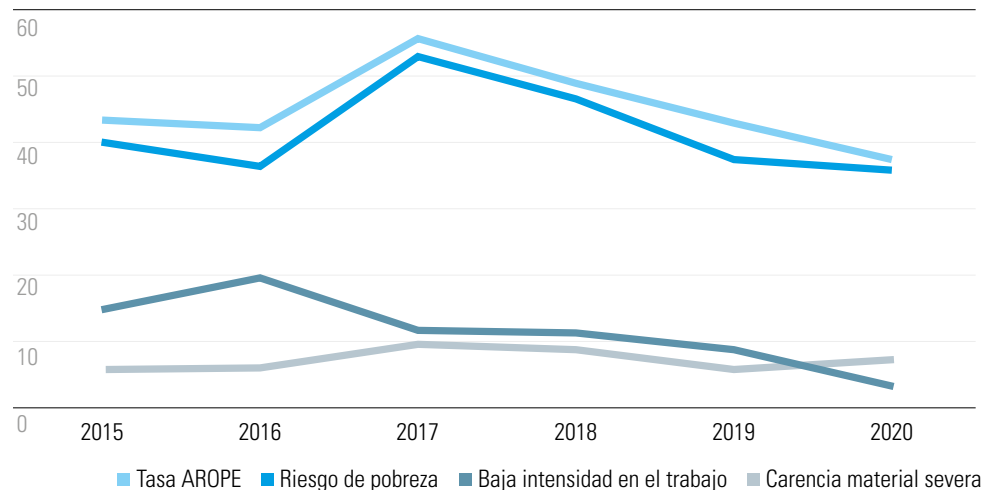


Tasa AROPE y sus componentes por tipo de hogar (umbral nacional y autonómico), Extremadura ECV 2020

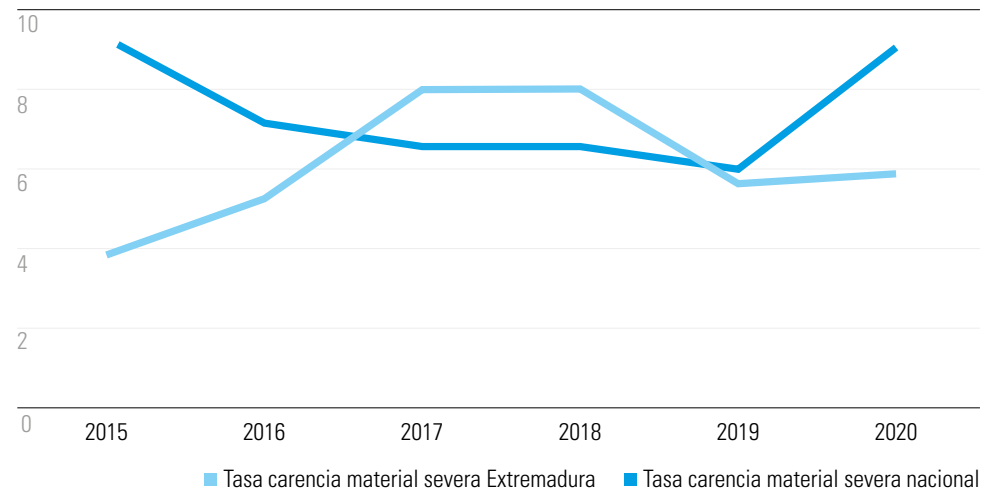
		Umbral nacional					Umbral autonómico				
		Total	sin niños dependientes	con niños dependientes	monoparentales	con tres o más niños dependientes	Total	sin niños dependientes	con niños dependientes	monoparentales	con tres o más niños dependientes
Hogares en riesgo de pobreza o exclusión social	Extremadura	40,8	42,0	38,1	57,1	40,2	26,2	26,0	26,5	53,3	33,4
	Total nacional	27,9	27,7	28,4	48,9	49,2	26,7	26,4	27,5	50,8	48,9
Hogares en riesgo de pobreza	Extremadura	31,6	29,9	35,4	39,9	40,2	14,2	11,5	20,3	24,8	33,4
	Total nacional	20,5	19,0	23,6	37,7	46,1	19,1	17,3	22,6	38,8	46,7
Hogares con carencia material severa	Extremadura	7,6	7,8	7,2	13,6	7,1					
	Total nacional	6,5	6,0	7,7	13,7	15,8					
Hogares con baja intensidad en el trabajo	Extremadura	13,4	17,0	5,4	25,6	0,0					
	Total nacional	10,3	11,5	7,7	18,7	12,7					

2. EVOLUCIÓN DE LOS DATOS

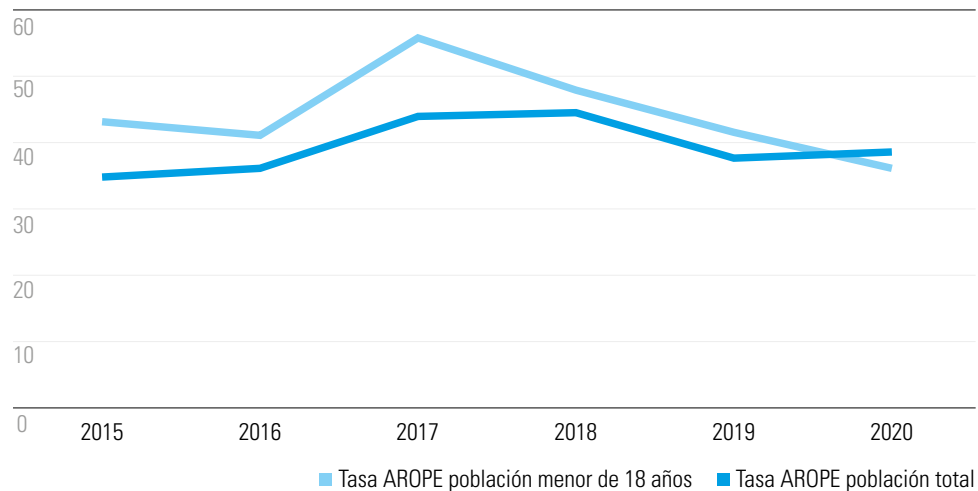
Evolución tasa AROPE población menor de 18 años y componentes, Extremadura ECV 2015-2020



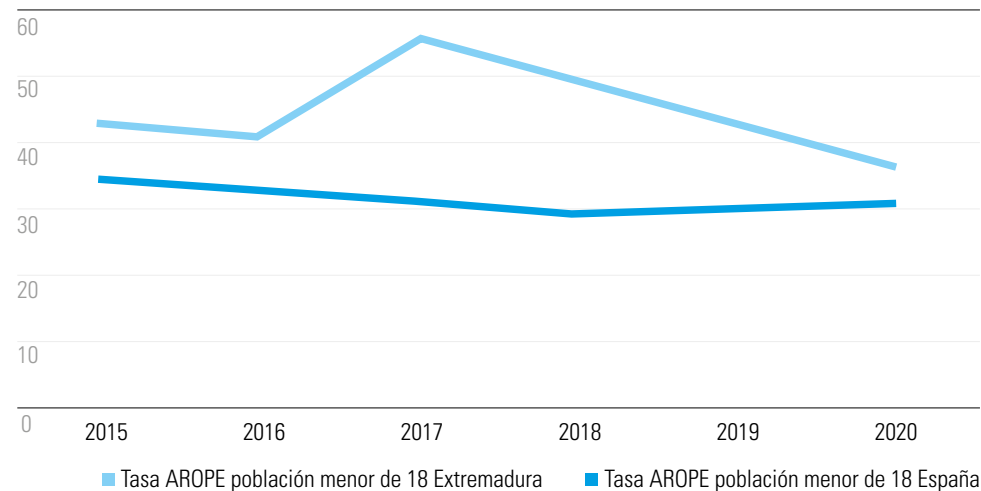
Evolución tasa carencia material severa población menor de 18 años, Extremadura ECV 2015-2020



Evolución tasa AROPE para población menor de 18 años y población total, Extremadura ECV 2015-2020



Evolución tasa AROPE población menor de 18 extremeña y española 2015-2019



3. ALGUNAS NOTAS SOBRE LOS DATOS

1. El 36,9% (unas 63.000 personas) según umbral nacional y el 26,6%(unas 45.000) según umbral autonómico menores de 18 años en Extremadura están en riesgo de pobreza o exclusión social (tasa AROPE). Supera en casi 6 puntos la media nacional (31,1%). Esta diferencia se acorta en unos 5 puntos respecto al año pasado.
2. La tasa AROPE disminuye en más de 5 puntos para el umbral nacional (un 5,1%), y más de 4 puntos (un 4,4%) para el umbral autonómico. El dato para Extremadura por tanto mejora respecto al año pasado, sin embargo, a nivel nacional empeora en casi un punto (un 0,8%). Por tanto, se mantiene el hecho de que aproximadamente un tercio de la población española menor de edad se encuentra en riesgo de pobreza o exclusión social. Prestando atención a CCAA que presentaban cifras similares a las extremeñas en 2019, se comprueba que han mejorado sus datos: Andalucía ha disminuido su tasa AROPE en 3 puntos (37,4%) y Canarias en 4,9 puntos (34,2%).
3. El 35% (unas 60.000 personas) según umbral nacional y el 23,1% (unas 40.000 personas) según umbral autonómico de las menores de 18 años en Extremadura están en riesgo de pobreza.
4. La tasa de riesgo de pobreza de Extremadura disminuye un 3,4% para el umbral nacional y aumenta considerablemente un 6,3% para el autonómico, mientras que la media nacional se mantiene respecto al año pasado.
5. Un 5,9% (unas 10.000 personas) menores de 18 años en Extremadura están en situación de carencia material severa. Esta tasa se mantiene prácticamente igual (aumenta un 0,2%) a nivel extremeño con respecto a 2019, mientras que a nivel nacional aumenta (un 3%).
 - a. El 13,6% de los hogares con menores de 18 años en Extremadura tiene retrasos en los pagos relacionados con la vivienda principal. Extremadura empeora este dato respecto al año pasado en 2,4 puntos, y 1,5 puntos por debajo de la media nacional (15,1%).
 - b. El 43,2% de los hogares con menores de 18 años en Extremadura no puede hacer frente a gastos imprevistos. Esta cifra aumenta un 2,4% respecto al 2019, 6,5 puntos por encima de la media nacional (36,7%), que apenas sube un 0,2%.
 - c. Un 1,9% de los hogares con menores de 18 años en Extremadura no puede permitirse una comida de carne, pollo o pescado (o equivalente para los vegetarianos) al menos cada dos días (un 0,7% más que en 2019). Seguimos por debajo de la media nacional (5,3%), habiendo ésta también empeorado respecto al año anterior.
 - d. Un 39,8% de los hogares con menores de 18 años en Extremadura no puede permitirse una semana de vacaciones al año. Esta cifra disminuye un 3,4% respecto al 2019.
6. Un 2,9% (unas 5.000 personas) menores de 18 años en Extremadura viven en hogares con baja intensidad en el empleo. Se reduce un 4,7% respecto al 2019. La media nacional disminuye en menor proporción, un 1,1%, quedando en el 7,2%.
7. El 68% de las personas menores de 18 años en España en situación de pobreza o exclusión social tiene a sus dos progenitores de origen extranjero, más de un cuarto de la población en situación de carencia material severa (un 26,1%). Más de la mitad (un 52,7%) tiene a uno de sus progenitores de origen extranjero.
8. Aunque las cifras muestren que los datos de la población total son ligeramente peores que los datos de la población menor de edad, Extremadura sigue estando por encima de la media española. La población infantil sigue siendo la más vulnerable en este aspecto y la más afectada por la pobreza y la exclusión.

4. PRIORIDADES EN INCIDENCIA POLÍTICA DE UNICEF COMITÉ EXTREMADURA 2021-22

- **Poner en el centro los derechos** de niñas, niños y adolescentes, con estrategias y la inversión presupuestaria suficiente para conseguir resultados tangibles, estableciendo objetivos y acciones de forma coordinada para la lucha contra la pobreza y la exclusión social de la infancia.
- **Prevención y detección de la violencia contra la infancia:** aplicación y seguimiento a nivel autonómico de la LOPIVI.
- Prestar especial atención a las **necesidades de niños y niñas migrantes no acompañados.**
- **Invertir en salud mental.** La COVID-19 ha contribuido al preocupante aumento de los trastornos de salud mental entre niños, niñas y adolescentes, por lo que sería oportuno destinar los recursos necesarios para proporcionar más atención a este problema, especialmente para las familias más vulnerables.
- **Avanzar en una escucha real, activa y permanente de niños, niñas y adolescentes.** Si bien se están dando avances en la participación de la infancia y la adolescencia en el ámbito autonómico, se debe fortalecer los mecanismos de escucha real, activa y permanente. Esto es fundamental para que los niños, niñas y adolescentes sientan que son ciudadanos y ciudadanas activos, que pueden contribuir con su visión y propuestas y se les tiene en cuenta. El compromiso es que esta participación sea transparente, amigable, con ren-

dición de cuentas, sensible a posibles riesgos y con protagonismo de niños, niñas y adolescente.

- **Apostar por una educación con enfoque de derechos de infancia, inclusiva y de calidad.**
- **Garantizar el uso seguro, responsable y crítico de la tecnología.** Tras la pandemia y con la llegada de la educación a distancia, se ha apreciado un aumento exponencial de las competencias digitales de niños, niñas y adolescentes. Tener más herramientas digitales y mayor acceso a las redes sociales les ofrece mayores oportunidades, pero también supone estar más expuestos a algunos de los riesgos online. Se debe proporcionar acceso equitativo a los recursos tecnológicos; mejorar las competencias digitales de nuestras niñas, niños y adolescentes; promover el desarrollo de un entorno protector en el ámbito digital; y la sensibilización y educación de todos los actores (familias, centros educativos, Instituciones y Empresas), niñas, niños y adolescentes para promover el uso seguro y responsable de las Tecnologías para la Relación, la Información y la Comunicación.
- Seguir apostando por la **Cooperación al Desarrollo, Ayuda Humanitaria y Emergencias.**
- **Abordar la crisis climática.** El cambio climático es uno de los mayores desafíos a los que se enfrenta la Humanidad, y los niños y niñas son quienes tendrán que sufrir las consecuencias. Se debe trabajar para conseguir: la reducción de las

emisiones de CO2; aumentar la inversión en la adaptación al cambio climático; reverdecir nuestras ciudades, impulsar una movilidad activa y sostenible, promover la educación ambiental; incluir a nuestros niños, niñas y adolescentes en la toma de decisiones sobre el desafío medioambiental y garantizar una recuperación verde de la COVID-19.