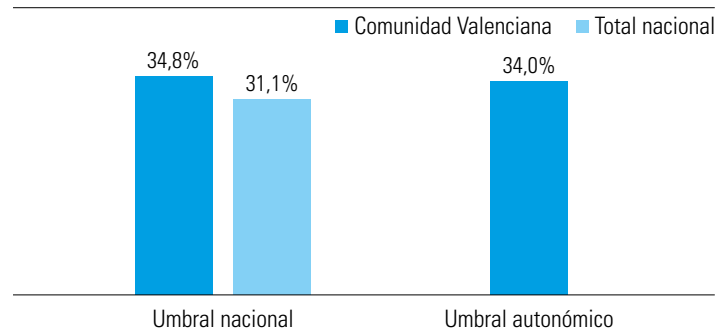


RESUMEN PRINCIPALES DATOS ENCUESTA

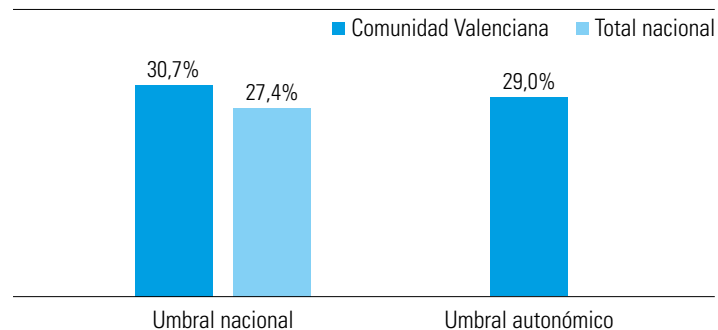
CONDICIONES DE VIDA 2020 COMUNIDAD VALENCIANA

1. CARACTERÍSTICAS SOCIOECONÓMICAS DE LAS FAMILIAS VALENCIANAS

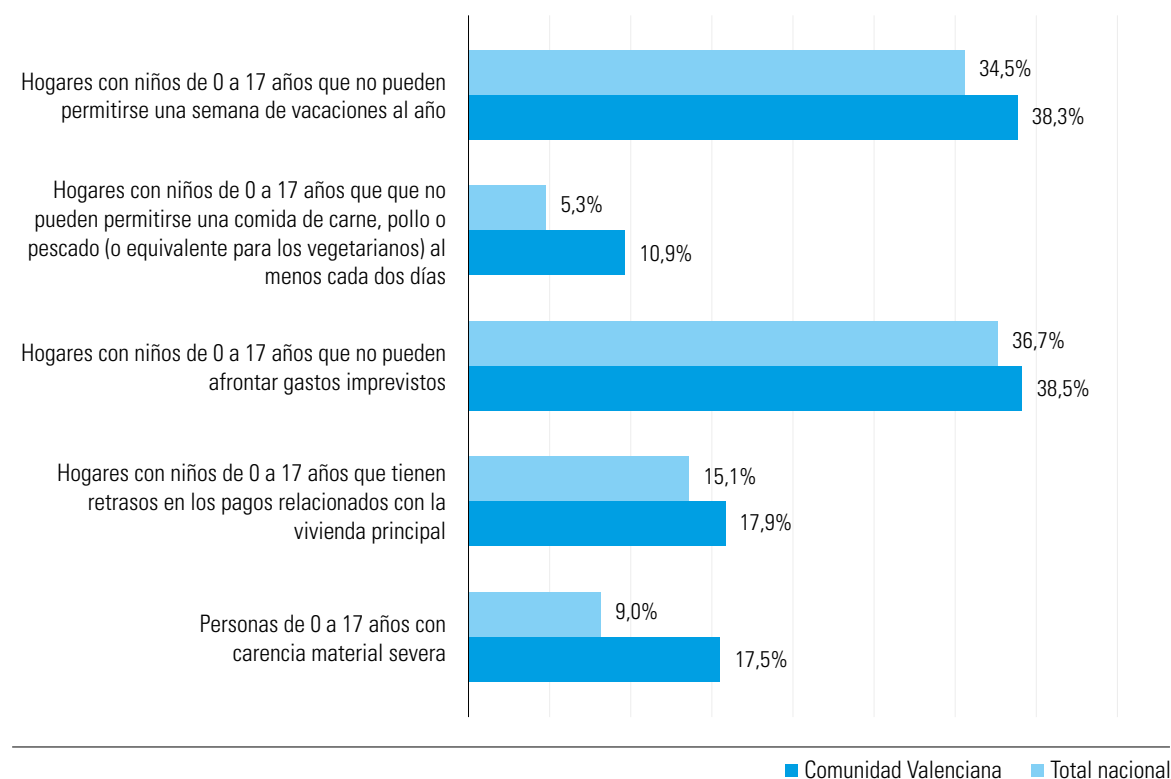
Personas de 0 a 17 años en riesgo de pobreza o exclusión social. Comunidad Valenciana ECV 2020. (Umbral nacional y autonómico)



Personas de 0 a 17 años en riesgo de pobreza. Comunidad Valenciana ECV 2020. (Umbral nacional y autonómico)



Tasa carencia material severa y componentes, Comunidad Valenciana ECV 2020



NOTAS METODOLÓGICAS:

1. Al restringir la información proporcionada a la situación específica de personas menores de edad, el INE indica que puede haber problemas de representatividad de la muestra en algunos de los datos por comunidades autónomas.

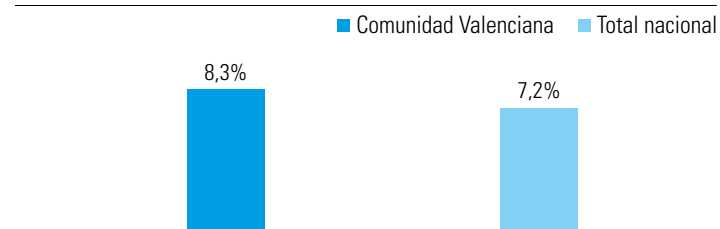
2. Como explica el propio INE en su nota de prensa respecto a la influencia de la COVID19 en la ECV2020, "la ECV encuesta a una muestra de hogares durante el cuarto trimestre de cada año y recoge información sobre sus condiciones de vida en el momento de la entrevista, así como de los ingresos del año anterior. El efecto de la pandemia en los datos de la ECV-2020 es, por tanto, solo parcial, dado que los datos económicos reflejan una situación previa. Es necesario tener esto en cuenta a la hora de interpretar los indicadores. Por otro lado, en 2020 no se realizaron entrevistas presenciales. Debido a la necesidad de sustituirlas por telefónicas con el fin de evitar riesgos en la salud de los informantes y entrevistadores, se produjo una disminución del tamaño de la muestra, en particular en la nueva (los hogares colaboran en esta encuesta durante cuatro años consecutivos)."

terior. El efecto de la pandemia en los datos de la ECV-2020 es, por tanto, solo parcial, dado que los datos económicos reflejan una situación previa. Es necesario tener esto en cuenta a la hora de interpretar los indicadores. Por otro lado, en 2020 no se realizaron entrevistas presenciales. Debido a la necesidad de sustituirlas por telefónicas con el fin de evitar riesgos en la salud de los informantes y entrevistadores, se produjo una disminución del tamaño de la muestra, en particular en la nueva (los hogares colaboran en esta encuesta durante cuatro años consecutivos)."

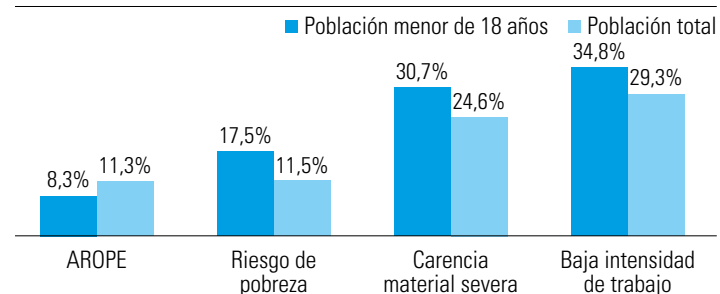
de sustituirlas por telefónicas con el fin de evitar riesgos en la salud de los informantes y entrevistadores, se produjo una disminución del tamaño de la muestra, en particular en la nueva (los hogares colaboran en esta encuesta durante cuatro años consecutivos)."

1. CARACTERÍSTICAS SOCIOECONÓMICAS DE LAS FAMILIAS VALENCIANAS

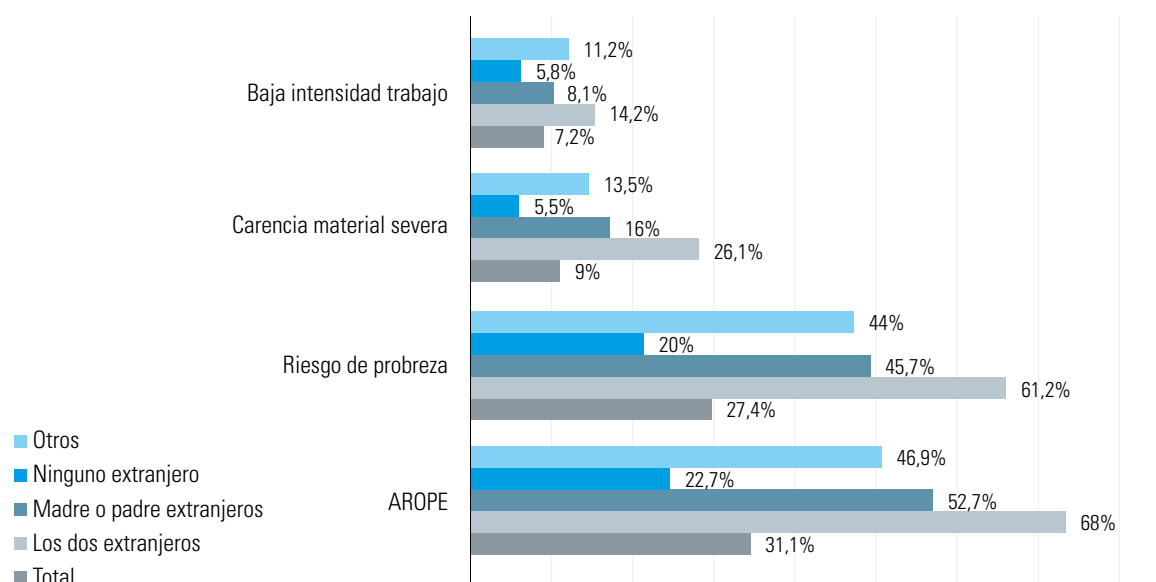
Personas de 0 a 17 años viviendo en hogares con baja intensidad de trabajo, Comunidad Valenciana ECV 2020



Comparativa tasa AROPE y componentes para población menor de 18 y población total, Comunidad Valenciana ECV 2020



Tasa AROPE y sus componentes por nacionalidad de progenitores, España ECV 2020

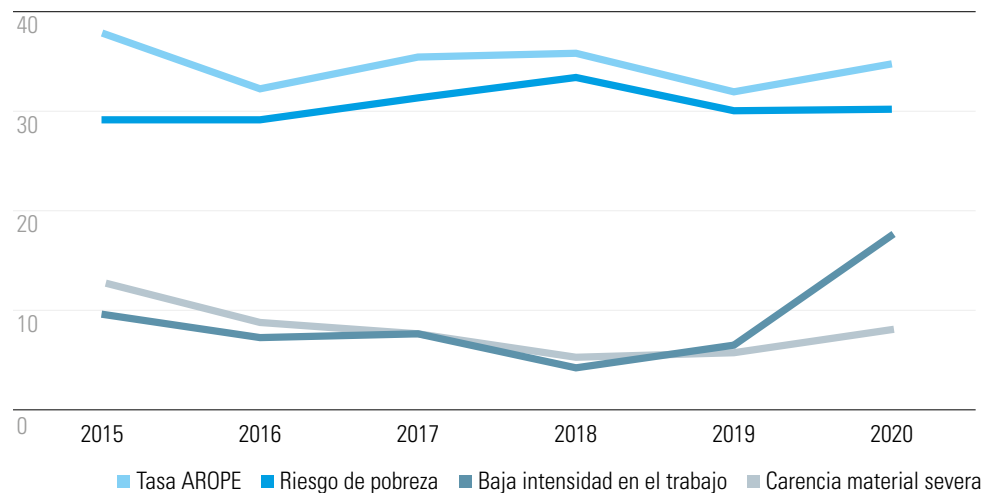


Tasa AROPE y sus componentes por tipo de hogar (umbral nacional y autonómico), Comunidad Valenciana ECV 2020

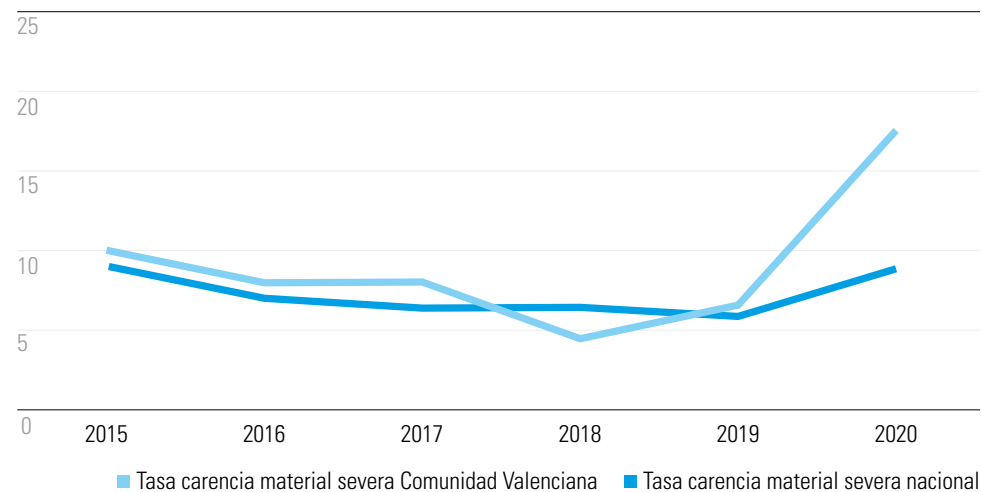
		Umbral nacional					Umbral autonómico				
		Total	sin niños dependientes	con niños dependientes	monoparentales	con tres o más niños dependientes	Total	sin niños dependientes	con niños dependientes	monoparentales	con tres o más niños dependientes
Hogares en riesgo de pobreza o exclusión social	C, Valenciana	30,7	29,2	34,0	59,6	53,0	27,4	25,0	32,5	58,1	53,0
	Total nacional	27,9	27,7	28,4	48,9	49,2					
Hogares en riesgo de pobreza	C, Valenciana	24,5	22,4	29,0	45,5	53,0	20,5	17,5	26,9	43,9	53,0
	Total nacional	20,5	19,0	23,6	37,7	46,1					
Hogares con carencia material severa	C, Valenciana	10,4	8,0	15,4	39,8	38,9					
	Total nacional	6,5	6,0	7,7	13,7	15,8					
Hogares con baja intensidad en el trabajo	C, Valenciana	10,4	10,9	9,4	17,2	17,3					
	Total nacional	10,3	11,5	7,7	18,7	12,7					

2. EVOLUCIÓN DE LOS DATOS

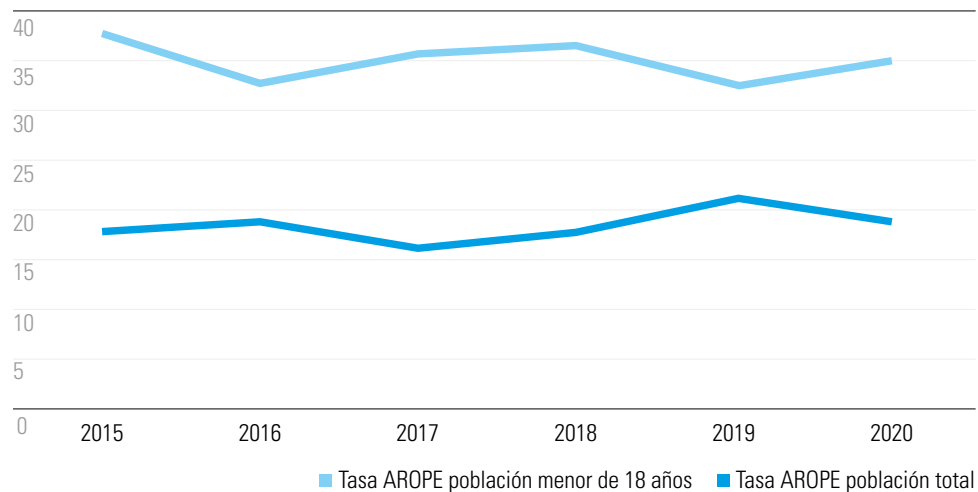
Evolución tasa AROPE población menor de 18 años y componentes, Comunidad Valenciana ECV 2015-2020



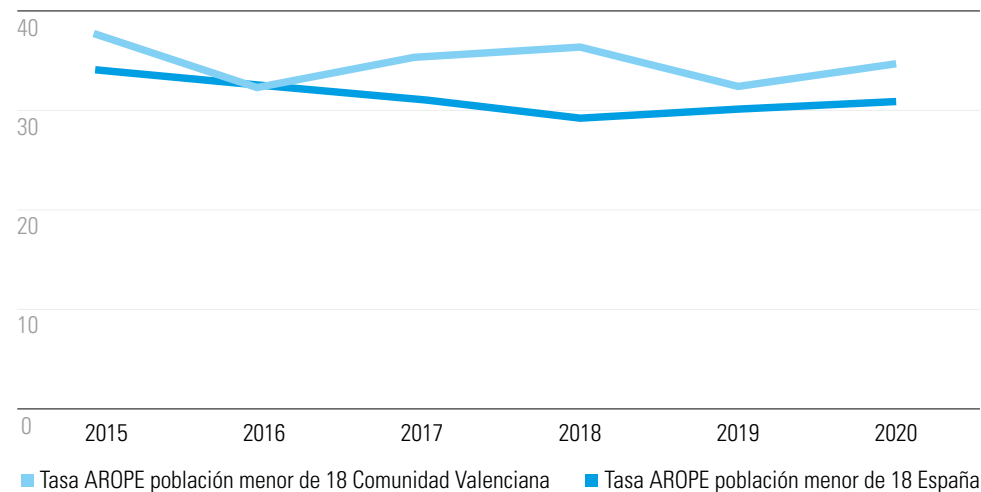
Evolución tasa carencia material severa población menor de 18 años, Comunidad Valenciana ECV 2015-2020



Evolución tasa AROPE para población menor de 18 años y población total, Comunidad Valenciana ECV 2015-2020



Evolución tasa AROPE población menor de 18 valenciana y española 2015-2020



3. ALGUNAS NOTAS SOBRE LOS DATOS

- El 34,8% (unas 310.100 personas) según umbral nacional y el 34% (unas 303.000 personas) según umbral autonómico menores de 18 años en Comunidad Valenciana están en riesgo de pobreza o exclusión social (tasa AROPE). Está 3,7 puntos por encima de la media nacional (31,1%). Este indicador es 2,4 puntos mayor que el año pasado.
- La tasa AROPE aumenta más de 6 puntos para el umbral autonómico (un 6,1%), y aumenta un 2,4% para el umbral nacional. El dato para Comunidad Valenciana por tanto empeora respecto al año pasado, sin embargo. Se mantiene el hecho de que aproximadamente un tercio de la población española menor de edad se encuentra en riesgo de pobreza o exclusión social.
- Prestando atención a CCAA que presentaban cifras similares a las de la Comunidad Valenciana en 2019, se comprueba que Asturias ha empeorado sus datos: ha aumentado su tasa AROPE en 2,9 puntos (36,9%), y que Castilla la Mancha ha mejorado sus datos: ha disminuido su tasa AROPE en 6,6 puntos (26,3%).
- El 30,7% (unas 273.600 personas) según umbral nacional y el 29% (unas 258.400 personas) según umbral autonómico de las menores de 18 años en Comunidad Valenciana están en riesgo de pobreza.
- La tasa de riesgo de pobreza de Comunidad Valenciana aumenta un 0,3% para el umbral nacional y un 3,1% para el autonómico, mientras que la media nacional se mantiene respecto al año pasado.
- Un 17,5% (unas 156.000 personas) menores de 18 años en Comunidad Valenciana están en situación de carencia material severa. Esta tasa aumenta un 10,8% a nivel valenciano, mientras la media nacional aumenta un 3%.
 - El 17,9% de los hogares con menores de 18 años en Comunidad Valenciana tiene retrasos en los pagos relacionados con la vivienda principal. Comunidad Valenciana empeora este dato respecto al año pasado en 5,5 puntos, y se mantiene 2,8 puntos por encima de la media nacional (15,1%).
 - El 38,5% de los hogares con menores de 18 años en Comunidad Valenciana no puede hacer frente a gastos imprevistos. Esta cifra disminuye un 1,9% respecto al 2019, aunque aún se mantiene por encima de la media nacional (36,7%), que apenas sube un 0,2%.
 - El 10,9% los hogares con menores de 18 años en Comunidad Valenciana no pueden permitirse una comida de carne, pollo o pescado (o equivalente para los vegetarianos) al menos cada dos días. Comunidad Valenciana empeora este dato con respecto al año pasado en 8 puntos, siendo en 2019 un 2,9% de hogares.
 - También un 38,3% de los hogares con menores de 18 años en Comunidad Valenciana no puede permitirse una semana de vacaciones al año. Esta cifra aumenta un 0,7% respecto al 2019.
- Un 8,3% (unas 74.000 personas) de menores de 18 años en Comunidad Valenciana viven en hogares con baja intensidad en el empleo. Aumenta un 2% respecto al 2019. La media nacional disminuye en menor proporción, un 1,1%, quedando en el 7,2%.
- El 68% de las personas menores de 18 años en España en situación de pobreza o exclusión social tiene a sus dos progenitores de origen extranjero, más de un cuarto de la población en situación de carencia material severa (un 26,1%). Más de la mitad (un 52,7%) tiene a uno de sus progenitores de origen extranjero.

4. PRIORIDADES EN INCIDENCIA POLÍTICA DE UNICEF COMITÉ COMUNIDAD VALENCIANA 2021-22

- **Medidas para familias en situación de pobreza y exclusión:**

- Asegurar el alcance y el acceso a la **Renta Valenciana de Inclusión** y su compatibilización con el nuevo **Ingreso Mínimo Vital** (manteniendo prestación por hijo y deducciones fiscales), focalizando en familias con hijos a cargo y sus factores de vulnerabilidad como instrumento principal para reducir la pobreza infantil.
- Fortalecer las medidas de **protección social** para lograr que se mantengan el empleo e ingresos de familias con hijos, así como la viabilidad de la **conciliación**; y las de apoyo financiero a quienes pierden el empleo. Asegurar, para ello, la coordinación entre Servicios Sociales y Empleo, y los compromisos del sector privado.
- Facilitar el acceso y el mantenimiento de una **vivienda** en las condiciones de habitabilidad óptimas con foco en los hogares con niños/as, incluyendo medidas orientadas a facilitar el mantenimiento de la vivienda en alquiler, a través, además, de la provisión de vivienda asequible y de las ayudas al pago de la renta.
- Asegurar la visibilidad y suficiencia del gasto en la infancia y en la reducción de la pobreza infantil en los presupuestos públicos.

- **Medidas educativas:**

- Garantizar la **inclusión de los niños y niñas más vulnerables**, reforzando el seguimiento y

apoyos necesarios desde la perspectiva de la equidad educativa (niños, niñas y adolescentes en riesgo de pobreza y exclusión; víctimas de violencia, abuso y maltrato; en situación de tutela por la Administración; migrantes no acompañados y refugiados; o con necesidades de educación especial, entre otros).

- **Medidas especiales para prevenir y detectar la violencia contra la infancia:**

- Asegurar la correcta implementación de la nueva Ley Orgánica de Protección de la Infancia contra la Violencia (**LOPVI**).
- Disponer medidas para la **inclusión social** de colectivos vulnerables y marginados, incluidos los niños migrantes no acompañados, solicitantes de asilo y refugiados, y asegurar la perspectiva de infancia en los instrumentos que se creen contra la discriminación y la estigmatización.
- Reforzar las funciones y los recursos para la **prevención del riesgo de violencia** contra la infancia, su detección y su abordaje temprano (tanto municipales como autonómicos y de sensibilización social).
- Trabajar en la **prevención y detección de casos de abuso y acoso on line**, para fomentar el buen uso de las tecnologías por parte de niños, niñas y adolescentes.

- **Medidas especiales para garantizar la protección de niños tutelados:**

- Asegurar los recursos para el aumento de escala del **acogimiento familiar** y su adecuado acompañamiento como modalidad de preferencia de la tutela.
- Aumentar la escala de los **recursos de emancipación** e inserción laboral y social de los adolescentes que salen del sistema de protección.

- **Medidas transversales:**

- Asegurar el cumplimiento de la Ley Valenciana de Infancia y Adolescencia y la implementación de la Estrategia Valenciana de Infancia y Adolescencia.
- Asegurar y blindar la necesaria **inversión económica** que requieren las medidas descritas de garantía de derechos de la infancia.
- Desarrollar las medidas asegurando la necesaria **coordinación** inter-administrativa, y el **diálogo social**.