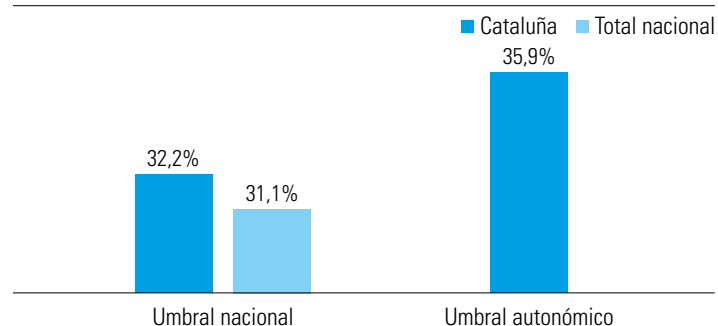


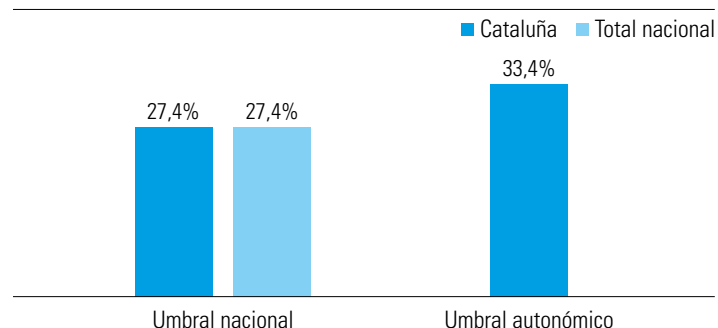
RESUMEN PRINCIPALES DATOS ENCUESTA CONDICIONES DE VIDA 2020 CATALUÑA

1. CARACTERÍSTICAS SOCIOECONÓMICAS DE LAS FAMILIAS CATALANAS

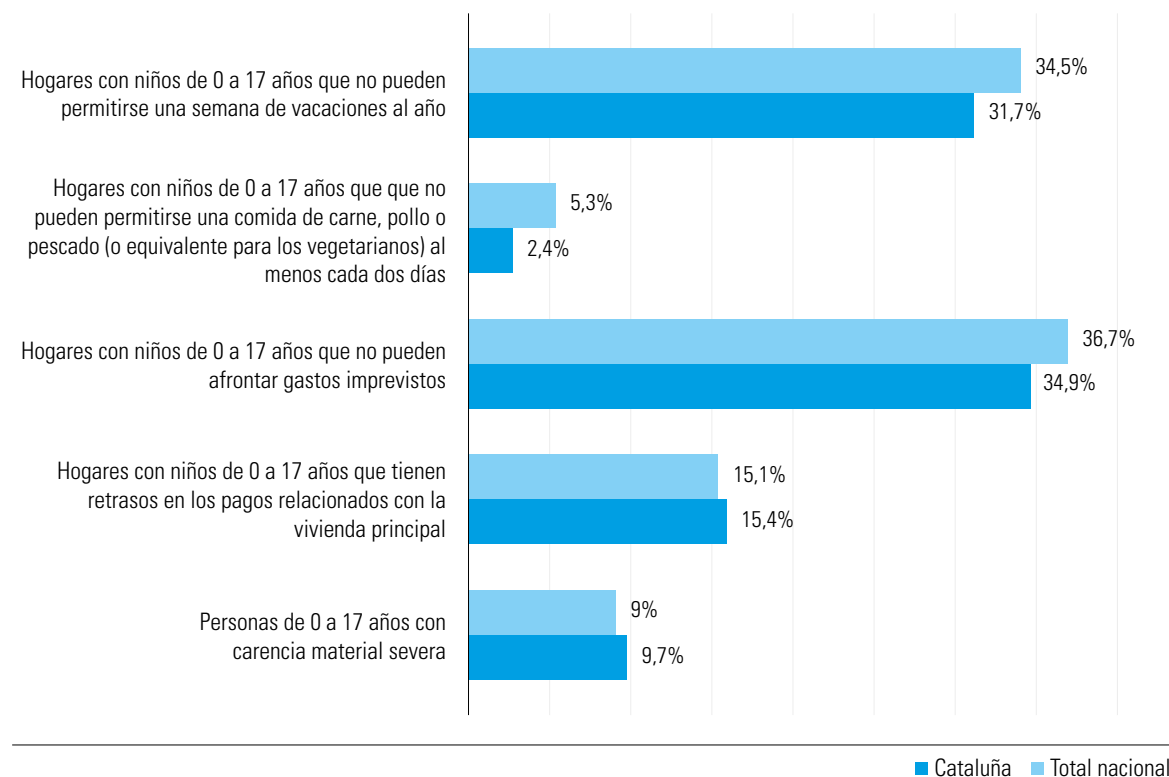
Personas de 0 a 17 años en riesgo de pobreza o exclusión social. Cataluña ECV 2020. (Umbral nacional y autonómico)



Personas de 0 a 17 años en riesgo de pobreza. Cataluña ECV 2020. (Umbral nacional y autonómico)



Tasa carencia material severa y sus componentes, Cataluña ECV 2020



NOTAS METODOLÓGICAS:

1. Al restringir la información proporcionada a la situación específica de personas menores de edad, el INE indica que puede haber problemas de representatividad de la muestra en algunos de los datos por comunidades autónomas.

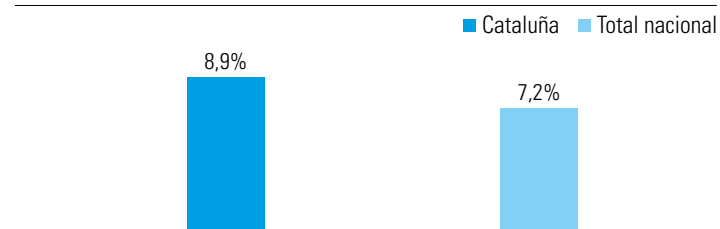
2. Como explica el propio INE en su nota de prensa respecto a la influencia de la COVID19 en la ECV2020, "la ECV encuesta a una muestra de hogares durante el cuarto trimestre de cada año y recoge información sobre sus condiciones de vida en el momento de la entrevista, así como de los ingresos del año anterior. El efecto de la pandemia en los datos de la ECV-2020 es, por tanto, solo parcial, dado que los datos económicos reflejan una situación previa. Es necesario tener esto en cuenta a la hora de interpretar los indicadores. Por otro lado, en 2020 no se realizaron entrevistas presenciales. Debido a la necesidad de sustituirlas por telefónicas con el fin de evitar riesgos en la salud de los informantes y entrevistadores, se produjo una disminución del tamaño de la muestra, en particular en la nueva (los hogares colaboran en esta encuesta durante cuatro años consecutivos)."

terior. El efecto de la pandemia en los datos de la ECV-2020 es, por tanto, solo parcial, dado que los datos económicos reflejan una situación previa. Es necesario tener esto en cuenta a la hora de interpretar los indicadores. Por otro lado, en 2020 no se realizaron entrevistas presenciales. Debido a la necesidad de sustituirlas por telefónicas con el fin de evitar riesgos en la salud de los informantes y entrevistadores, se produjo una disminución del tamaño de la muestra, en particular en la nueva (los hogares colaboran en esta encuesta durante cuatro años consecutivos)."

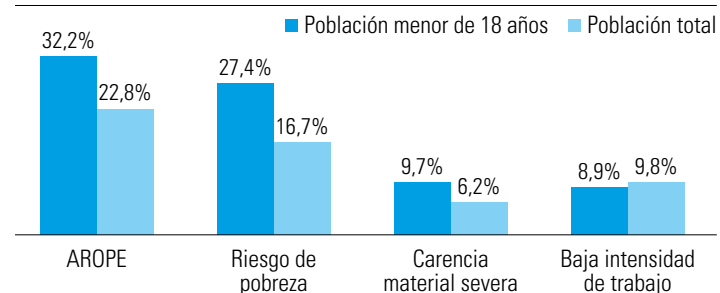
de sustituirlas por telefónicas con el fin de evitar riesgos en la salud de los informantes y entrevistadores, se produjo una disminución del tamaño de la muestra, en particular en la nueva (los hogares colaboran en esta encuesta durante cuatro años consecutivos)."

1. CARACTERÍSTICAS SOCIOECONÓMICAS DE LAS FAMILIAS CATALANAS

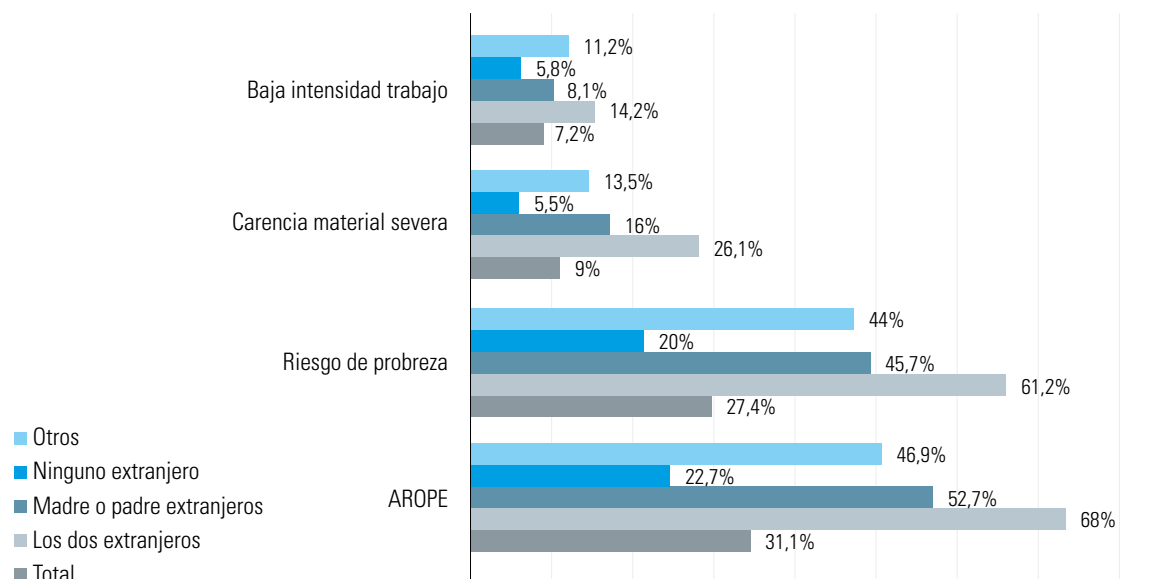
Personas de 0 a 17 años viviendo en hogares con baja intensidad de trabajo, Cataluña ECV 2020



Comparativa tasa AROPE y componentes para población menor de 18 y población total, Cataluña ECV 2020



Tasa AROPE y sus componentes por nacionalidad de progenitores, España ECV 2020

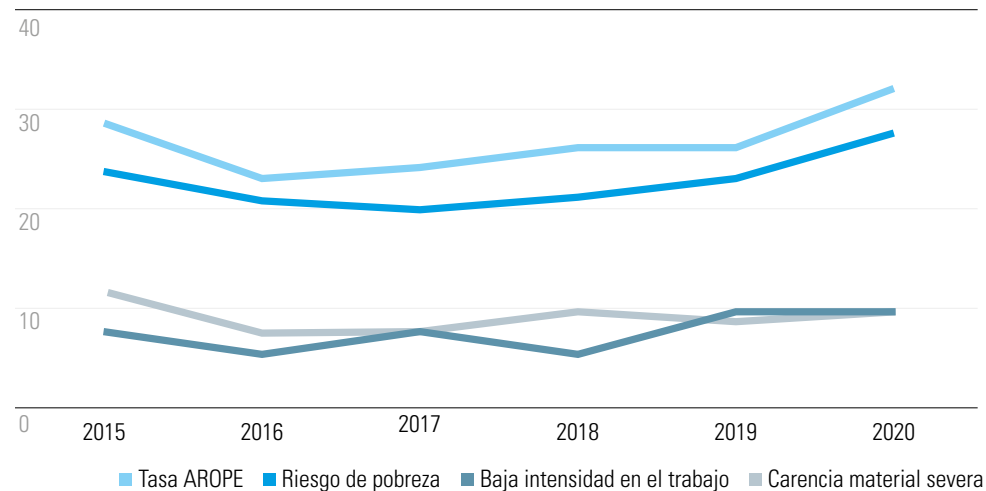


Tasa AROPE y sus componentes por tipo de hogar (umbral nacional y autonómico), Cataluña ECV 2020

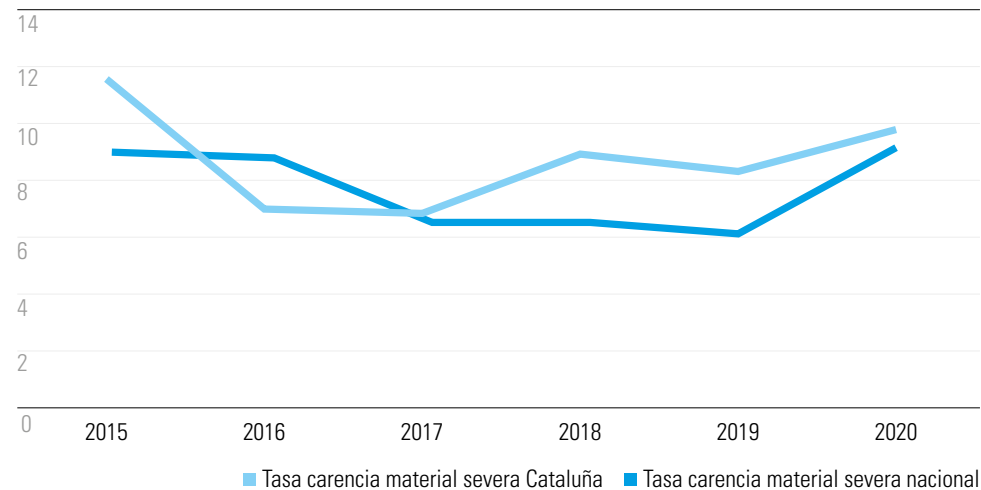
		Umbral nacional					Umbral autonómico				
		Total	sin niños dependientes	con niños dependientes	monoparentales	con tres o más niños dependientes	Total	sin niños dependientes	con niños dependientes	monoparentales	con tres o más niños dependientes
Hogares en riesgo de pobreza o exclusión social	Cataluña	22,6	20,1	27,5	50,4	67,5	26,3	23,9	30,9	59,2	69,4
	Total nacional	27,9	27,7	28,4	48,9	49,2					
Hogares en riesgo de pobreza	Cataluña	14,3	10,8	21,3	30,2	61,7	19,2	15,7	26,1	40,7	68,5
	Total nacional	20,5	19,0	23,6	37,7	46,1					
Hogares con carencia material severa	Cataluña	5,3	4,3	7,4	10,5	14,9					
	Total nacional	6,5	6,0	7,7	13,7	15,8					
Hogares con baja intensidad en el trabajo	Cataluña	9,7	9,1	10,8	30,5	22,2					
	Total nacional	10,3	11,5	7,7	18,7	12,7					

2. EVOLUCIÓN DE LOS DATOS

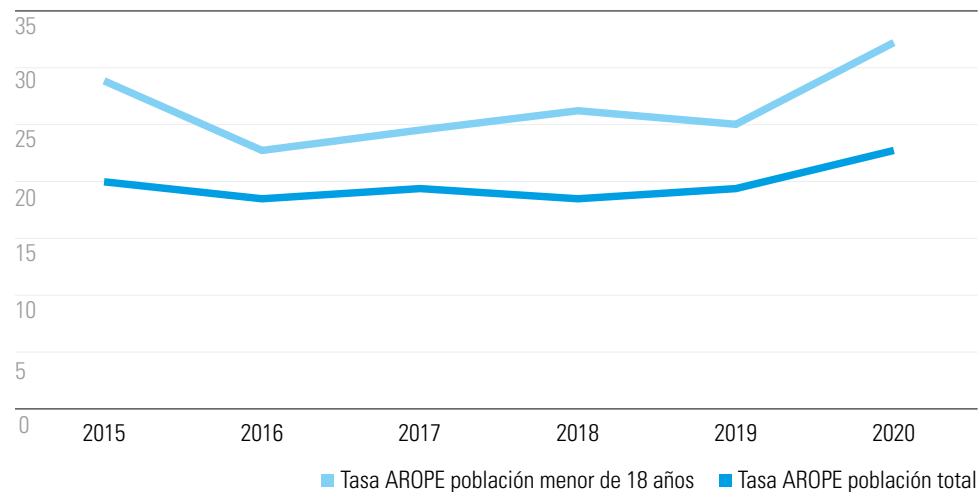
Evolución tasa AROPE población menor de 18 años y componentes, Cataluña ECV 2015-2020



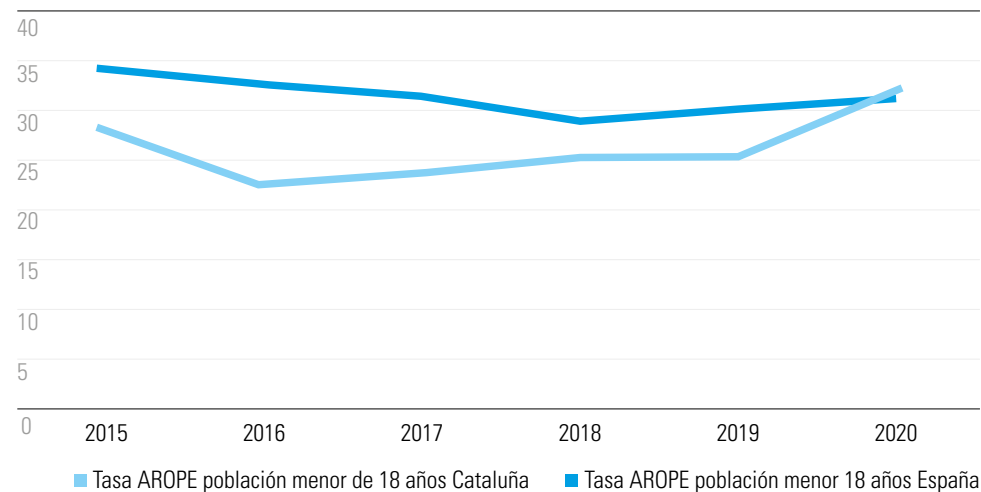
Evolución tasa carencia material severa población menor de 18 años, Cataluña ECV 2015-2020



Evolución tasa AROPE para población menor de 18 años y población total, Cataluña ECV 2015-2020



Evolución tasa AROPE población menor de 18 catalana y española 2015-2020



3. ALGUNAS NOTAS SOBRE LOS DATOS

1. El 32,2% de las personas menores de 18 años en Cataluña (unos 445.600 niños, niñas y adolescentes) están en riesgo de pobreza o exclusión social (tasa AROPE) según el umbral nacional, cifra que se sitúa por encima de la media nacional (31,1%). Es de destacar que se ha producido un incremento de 7 puntos respecto al año anterior. Por otro lado, si vemos la evolución con respecto al indicador a nivel estatal, nos encontramos con el hecho que en el 2016 la media española se situaba casi 10 puntos por encima de la catalana, cuando ahora nos encontramos con el hecho que el dato en Cataluña ya supera la media estatal. Si tenemos en cuenta el umbral autonómico, la tasa AROPE de las personas menores de 18 años en Cataluña se sitúa en el 35,9%, cifra que ha experimentado un incremento de más de 3 puntos con respecto al 2019 y de 9 puntos en relación al 2016.
2. Cataluña tiene el noveno peor dato de las 17 comunidades autónomas y su porcentaje de niños y niñas en situación de riesgo de pobreza o exclusión social duplica el del País Vasco.
3. Por lo que se refiere a la tasa de riesgo de pobreza para esta misma población, 27,4%, nos encontramos con el hecho que se ha producido un incremento de 4'5 puntos porcentuales con respecto al 2019, por lo que ya este porcentaje se sitúa igual a la media estatal. Si tenemos en cuenta el umbral autonómico, la cifra asciende al 33,4%.
4. El 9,7% de las personas menores de 18 años en Cataluña (aprox. 138.000 personas) están en situación de carencia material severa. Esta tasa aumenta con respecto al 2019 casi un 17% más (8,3%).
 - a. El 15,4% de los hogares con personas menores de 18 años en Cataluña tienen retrasos en los pagos relacionados con la vivienda principal. Este dato ha empeorado con respecto al 2019 en casi 6 puntos porcentuales y se sitúa por encima de la media nacional (15,1%)
 - b. El 34,9% de los hogares con personas menores de 18 años en Cataluña no puede hacer frente a gastos imprevistos, 6 puntos porcentuales más que con respecto al 2019.
 - c. En cambio, por lo que respecta a los hogares con personas menores de 18 años que no pueden permitirse una comida de carne, pollo o pescado (o equivalente para los vegetarianos) al menos cada dos días ha disminuido casi 2 puntos, pasando del 4,3% en el 2019 al 2,4% en 2020
 - d. También un 31,7% de los hogares con menores de 18 años en Cataluña no pueden permitirse una semana de vacaciones al año. Esta cifra aumenta en 4 puntos porcentuales con respecto al 2019 (27,7%).
5. Un 8,9% de los niños y niñas en Cataluña viven en hogares con baja intensidad en el empleo.
6. Las cifras siguen mostrando que la población menor de edad presenta peores datos que la población total, lo que sigue refrendando la idea de que la población infantil es la más afectada por la pobreza y la exclusión. Así, en cuanto a la tasa AROPE, existen aproximadamente 10 puntos de diferencia, y en el caso de la tasa de pobreza, casi 11 puntos.

4. PRIORIDADES EN INCIDENCIA POLÍTICA DE UNICEF COMITÉ CATALUÑA 2021-22

- Derechos de la infancia y Agenda 2030
- Inversión presupuestaria en la infancia y la adolescencia, a nivel autonómico y local
- Evaluación de impacto previo de las normas sobre los derechos de la infancia y la adolescencia
- Formación en derechos de la infancia y la adolescencia
- Lucha contra la pobreza y la exclusión social de los niños, niñas y adolescentes
- Salud mental
- Niños y niñas migrantes no acompañados
- Ciudades Amigas de la Infancia
- Educación con enfoque de derechos de infancia, inclusiva y de calidad
- Cooperación al Desarrollo