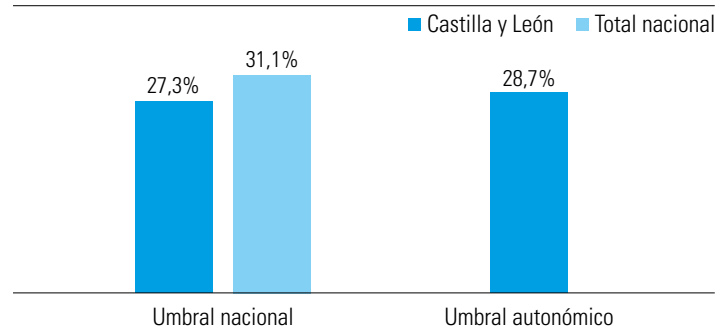


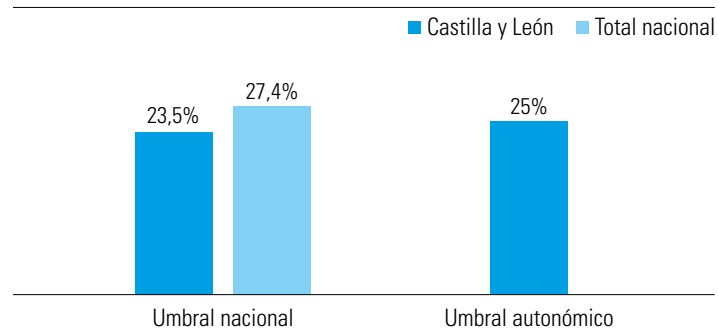
RESUMEN PRINCIPALES DATOS ENCUESTA CONDICIONES DE VIDA 2020 CASTILLA Y LEÓN

1. CARACTERÍSTICAS SOCIOECONÓMICAS DE LAS FAMILIAS CASTELLANO-LEONESAS

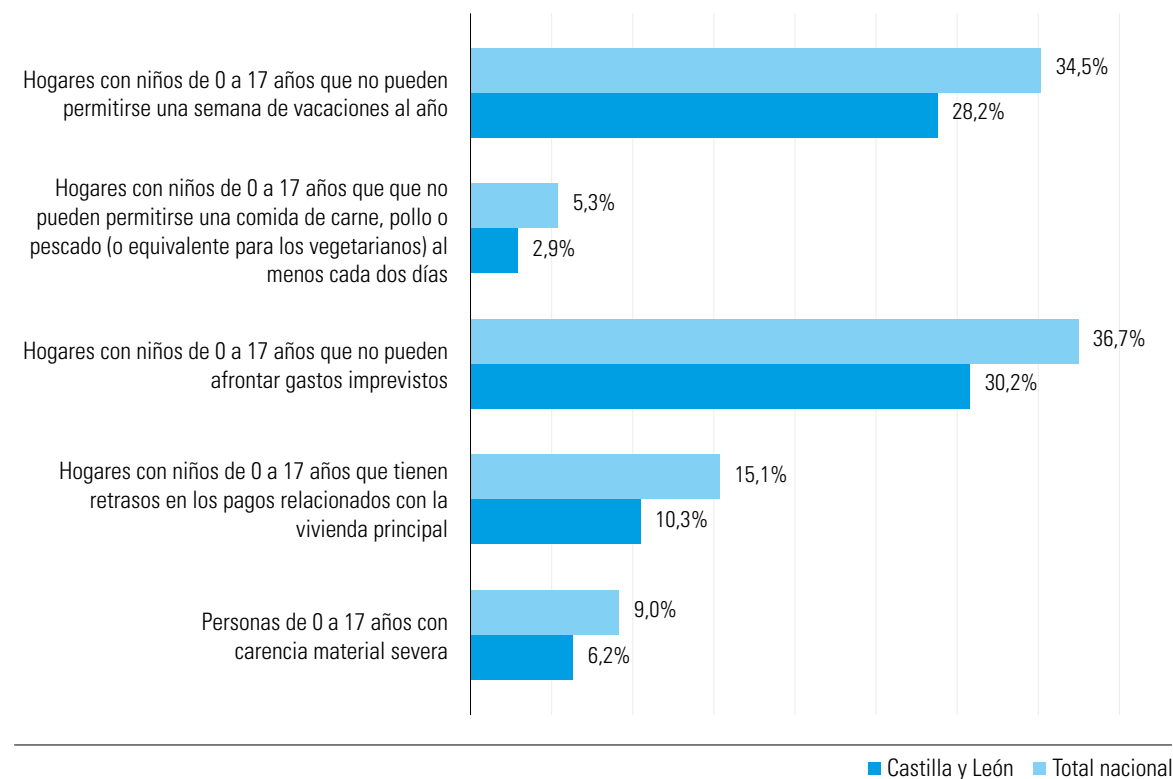
Personas de 0 a 17 años en riesgo de pobreza o exclusión social. Castilla y León ECV 2020. (Umbral nacional y autonómico)



Personas de 0 a 17 años en riesgo de pobreza. Castilla y León ECV 2020. (Umbral nacional y autonómico)



Tasa carencia material severa y componentes, Castilla y León ECV 2020



NOTAS METODOLÓGICAS:

1. Al restringir la información proporcionada a la situación específica de personas menores de edad, el INE indica que puede haber problemas de representatividad de la muestra en algunos de los datos por comunidades autónomas.

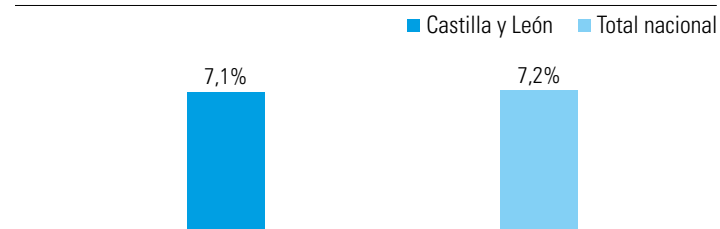
2. Como explica el propio INE en su nota de prensa respecto a la influencia de la COVID19 en la ECV2020, "la ECV encuesta a una muestra de hogares durante el cuarto trimestre de cada año y recoge información sobre sus condiciones de vida en el momento de la entrevista, así como de los ingresos del año anterior. El efecto de la pandemia en los datos de la ECV-2020 es, por tanto, solo parcial, dado que los datos económicos reflejan una situación previa. Es necesario tener esto en cuenta a la hora de interpretar los indicadores. Por otro lado, en 2020 no se realizaron entrevistas presenciales. Debido a la necesidad de sustituirlas por telefónicas con el fin de evitar riesgos en la salud de los informantes y entrevistadores, se produjo una disminución del tamaño de la muestra, en particular en la nueva (los hogares colaboran en esta encuesta durante cuatro años consecutivos)."

terior. El efecto de la pandemia en los datos de la ECV-2020 es, por tanto, solo parcial, dado que los datos económicos reflejan una situación previa. Es necesario tener esto en cuenta a la hora de interpretar los indicadores. Por otro lado, en 2020 no se realizaron entrevistas presenciales. Debido a la necesidad de sustituirlas por telefónicas con el fin de evitar riesgos en la salud de los informantes y entrevistadores, se produjo una disminución del tamaño de la muestra, en particular en la nueva (los hogares colaboran en esta encuesta durante cuatro años consecutivos)."

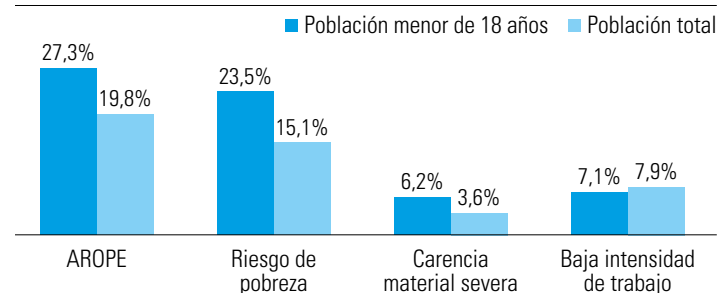
de sustituirlas por telefónicas con el fin de evitar riesgos en la salud de los informantes y entrevistadores, se produjo una disminución del tamaño de la muestra, en particular en la nueva (los hogares colaboran en esta encuesta durante cuatro años consecutivos)."

1. CARACTERÍSTICAS SOCIOECONÓMICAS DE LAS FAMILIAS CASTELLANO-LEONESAS

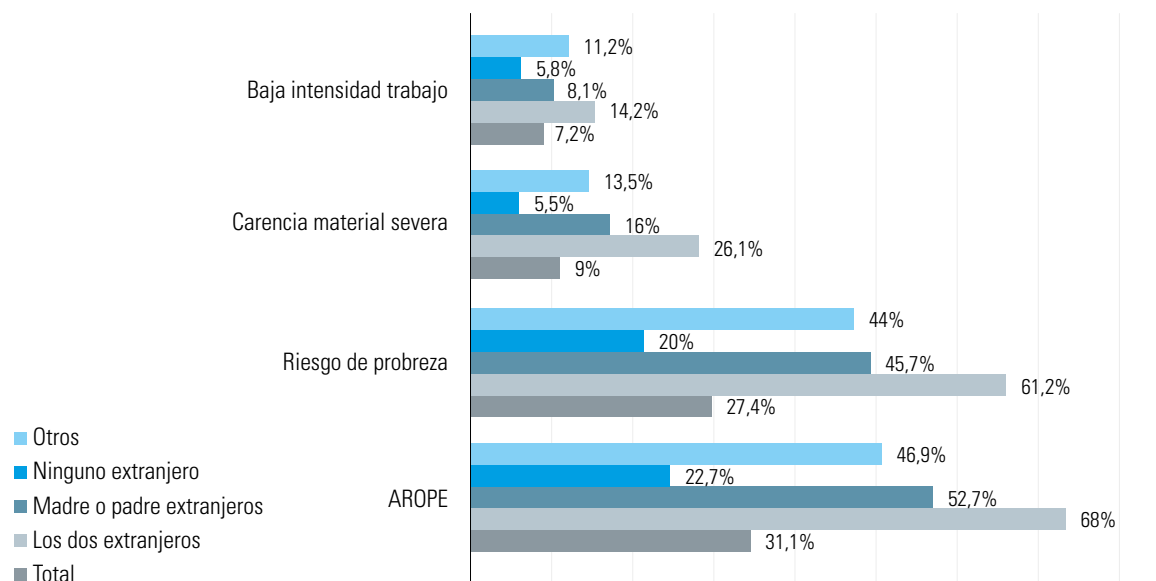
Personas de 0 a 17 años viviendo en hogares con baja intensidad de trabajo, Castilla y León ECV 2020



Comparativa tasa AROPE y componentes para población menor de 18 y población total, Castilla y León ECV 2020



Tasa AROPE y sus componentes por nacionalidad de progenitores, España ECV 2020

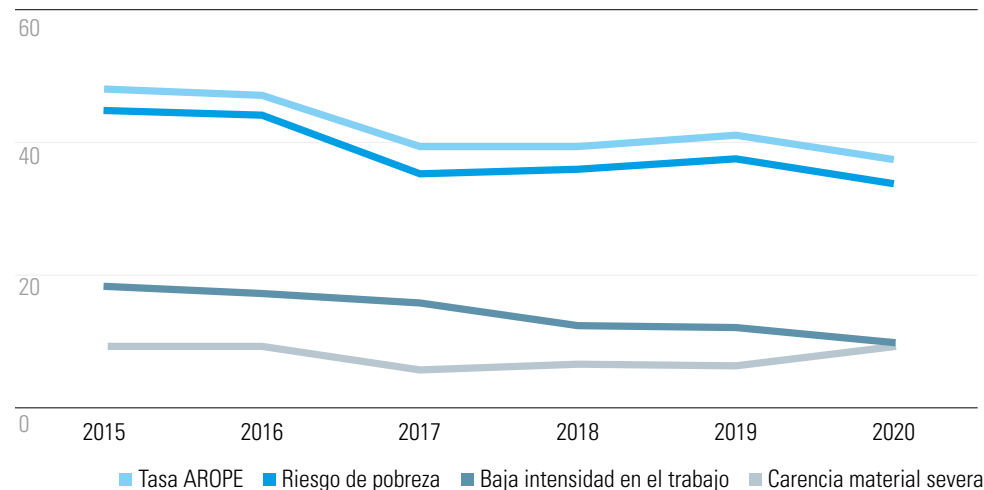


Tasa AROPE y sus componentes por tipo de hogar (umbral nacional y autonómico), Castilla y León ECV 2020

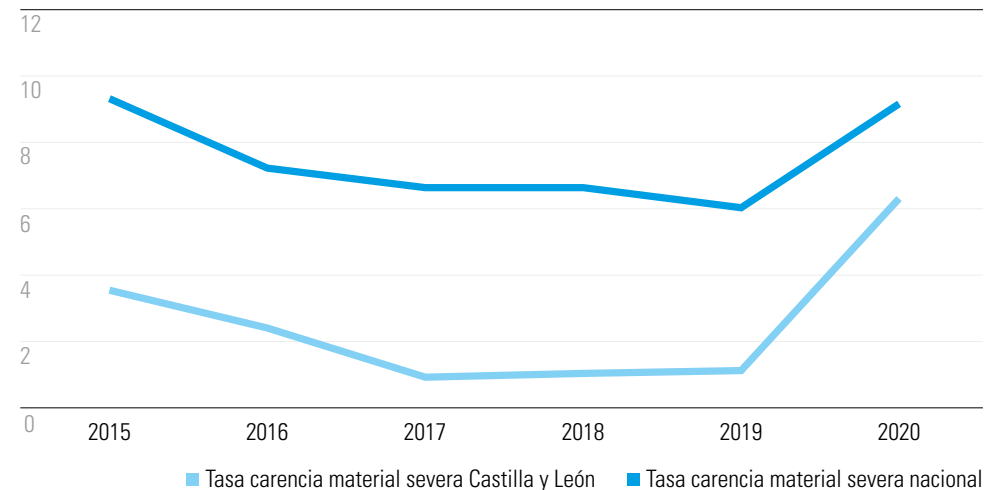
		Umbral nacional					Umbral autonómico				
		Total	sin niños dependientes	con niños dependientes	monoparentales	con tres o más niños dependientes	Total	sin niños dependientes	con niños dependientes	monoparentales	con tres o más niños dependientes
Hogares en riesgo de pobreza o exclusión social	Castilla y León	23,4	24,4	20,4	50,5	57,2	24,3	25,1	22,0	65,8	57,2
	Total nacional	27,9	27,7	28,4	48,9	49,2					
Hogares en riesgo de pobreza	Castilla y León	17,0	17,6	15,3	31,6	55,8	18,1	18,4	17,1	50,4	55,8
	Total nacional	20,5	19,0	23,6	37,7	46,1	19,1	17,3	22,6	38,8	46,7
Hogares con carencia material severa	Castilla y León	3,4	3,2	4,1	14,8	13,3					
	Total nacional	6,5	6,0	7,7	13,7	15,8					
Hogares con baja intensidad en el trabajo	Castilla y León	7,7	7,8	7,3	27,2	1,4					
	Total nacional	10,3	11,5	7,7	18,7	12,7					

2. EVOLUCIÓN DE LOS DATOS

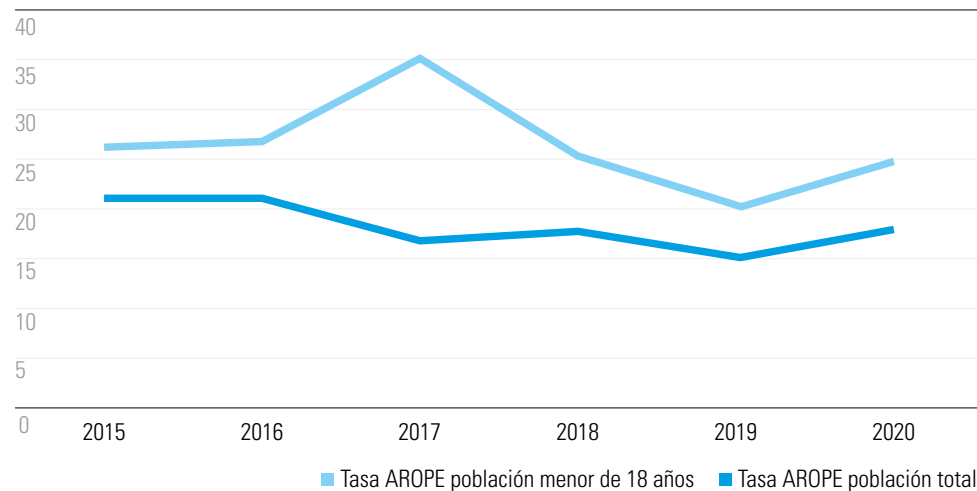
Evolución tasa AROPE población menor de 18 años y componentes, Castilla y León ECV 2020



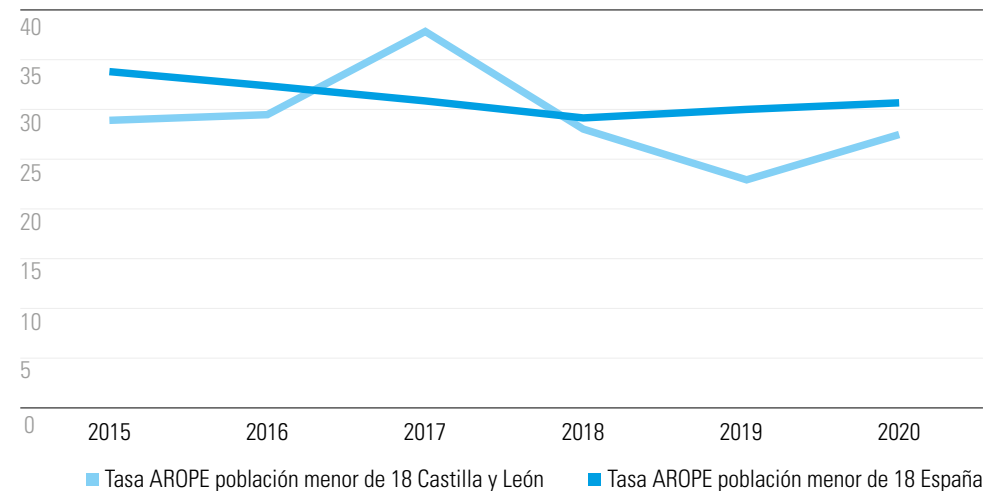
Evolución tasa carencia material severa población menor de 18 años, Castilla y León ECV 2020



Evolución tasa AROPE para población menor de 18 años y población total, Castilla y León 2015-2020



Evolución tasa AROPE población menor de 18 en Castilla y León y España, ECV 2015-2020



3. ALGUNAS NOTAS SOBRE LOS DATOS

- El 27,3%, según umbral nacional, y el 28,7% según umbral autonómico, menores de 18 años en Castilla y León están en riesgo de pobreza o exclusión social (tasa AROPE).
- La tasa AROPE disminuye en más de 3 puntos el umbral nacional (un 3,4%), y aumenta en 5 puntos en el umbral autonómico (27,3%). El dato para Castilla y León, por tanto, empeora notablemente respecto al año pasado (22,6%).
- El 23,5%, según umbral nacional, y el 25%, según umbral autonómico, de los menores de 18 años en Castilla y León se encuentran en situación de riesgo de pobreza.
- El 7,1% de personas menores de 18 años en Castilla y León viven en hogares con baja intensidad en el trabajo, dato igualado con la media nacional que se encuentra en el 7,2%.
- Un 6,2% de los menores de 18 años en Castilla y León están en situación de carencia material severa, por debajo de la media española que se encuentra en un 9%.
 - El 10,3% de los hogares con menores de 18 años en Castilla y León tiene retrasos en los pagos relacionados con la vivienda principal, dato por debajo la media nacional (15,1%).
 - El 30,2% de los hogares con menores de 18 años en Castilla y León no puede hacer frente a gastos imprevistos. Esta cifra se encuentra cercana a la media nacional (36,7%).
- Un 2,9% de los hogares con menores de 18 años en Castilla y León no puede permitirse una comida de carne, pollo o pescado (o equivalente para los vegetarianos) al menos cada dos días.
- También un 28,2% de los hogares con menores de 18 años en Castilla y León no puede permitirse una semana de vacaciones al año. El dato nacional se mantiene en un 34,5%.
- El 68% de las personas menores de 18 años en España en situación de pobreza o exclusión social tiene a sus dos progenitores de origen extranjero, es más de un cuarto de la población en situación de carencia material severa (un 26,1%). Más de la mitad (un 52,7%) tiene a uno de sus progenitores de origen extranjero.
- Las cifras siguen mostrando que la población menor de edad presenta peores datos que la población total, lo que sigue refrendando la idea de que la población infantil es la más afectada por la pobreza y la exclusión. El hecho de que la baja intensidad en el empleo presente cifras mayores se puede relacionar con que las familias con menores de edad entre sus miembros deben contar en principio con adultos más jóvenes y por tanto con más posibilidades de trabajar.

4. PRIORIDADES EN INCIDENCIA POLÍTICA DE UNICEF COMITÉ CASTILLA Y LEÓN 2021-22

- Inversión presupuestaria en programas de atención e intervención a infancia vulnerable.
- Lucha contra la pobreza y la exclusión social de la infancia a través de mecanismos públicos y la coordinación de las diferentes administraciones y servicios.
- Medidas específicas para reducir la pobreza en familias monoparentales o con hijos dependientes a cargo.
- Inversión en la atención a niños y niñas migrantes no acompañados.
- Prevención y detección de la violencia contra la infancia: aplicación y seguimiento a nivel autonómico de la LOPIVI
- Educación con enfoque de derechos de infancia, inclusiva y de calidad.
- Gratuidad de la educación infantil (0-3 años)
- Programas específicos para niños y niñas con diversidad funcional.
- Mejora de la prevención y la atención a la salud mental de la infancia y la adolescencia.