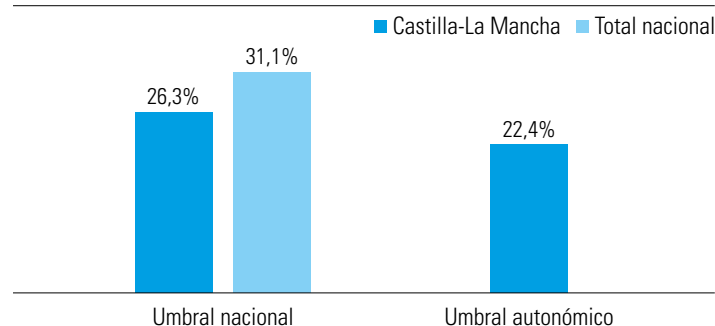


RESUMEN PRINCIPALES DATOS ENCUESTA

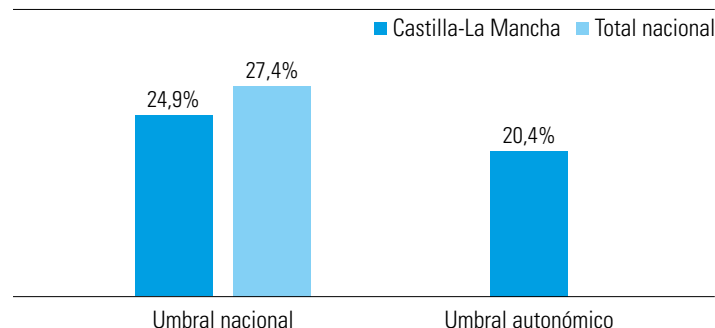
CONDICIONES DE VIDA 2020 CASTILLA-LA MANCHA

1. CARACTERÍSTICAS SOCIOECONÓMICAS DE LAS FAMILIAS DE CASTILLA-LA MANCHA

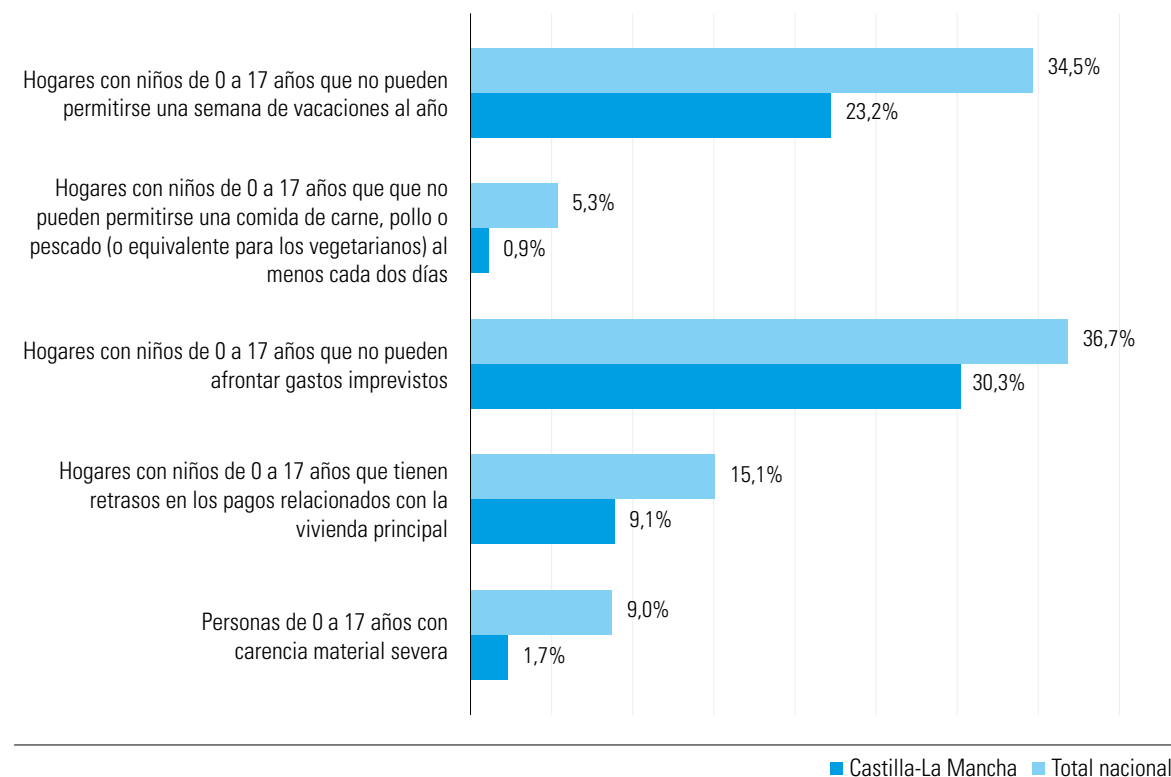
Personas de 0 a 17 años en riesgo de pobreza o exclusión social. Castilla-La Mancha ECV 2020. (Umbral nacional y autonómico)



Personas de 0 a 17 años en riesgo de pobreza. Castilla-La Mancha ECV 2020. (Umbral nacional y autonómico)



Tasa carencia material severa y sus componentes, Castilla La Mancha ECV 2020



NOTAS METODOLÓGICAS:

1. Al restringir la información proporcionada a la situación específica de personas menores de edad, el INE indica que puede haber problemas de representatividad de la muestra en algunos de los datos por comunidades autónomas.

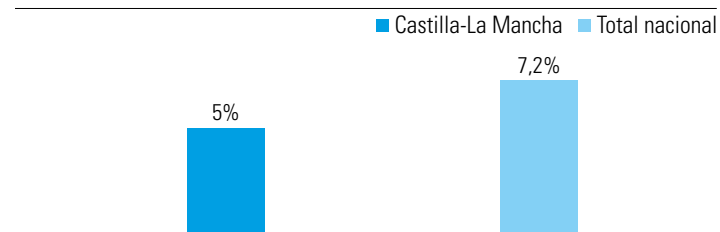
2. Como explica el propio INE en su nota de prensa respecto a la influencia de la COVID19 en la ECV2020, "la ECV encuesta a una muestra de hogares durante el cuarto trimestre de cada año y recoge información sobre sus condiciones de vida en el momento de la entrevista, así como de los ingresos del año anterior. El efecto de la pandemia en los datos de la ECV-2020 es, por tanto, solo parcial, dado que los datos económicos reflejan una situación previa. Es necesario tener esto en cuenta a la hora de interpretar los indicadores. Por otro lado, en 2020 no se realizaron entrevistas presenciales. Debido a la necesidad de sustituirlas por telefónicas con el fin de evitar riesgos en la salud de los informantes y entrevistadores, se produjo una disminución del tamaño de la muestra, en particular en la nueva (los hogares colaboran en esta encuesta durante cuatro años consecutivos)."

terior. El efecto de la pandemia en los datos de la ECV-2020 es, por tanto, solo parcial, dado que los datos económicos reflejan una situación previa. Es necesario tener esto en cuenta a la hora de interpretar los indicadores. Por otro lado, en 2020 no se realizaron entrevistas presenciales. Debido a la necesidad de sustituirlas por telefónicas con el fin de evitar riesgos en la salud de los informantes y entrevistadores, se produjo una disminución del tamaño de la muestra, en particular en la nueva (los hogares colaboran en esta encuesta durante cuatro años consecutivos)."

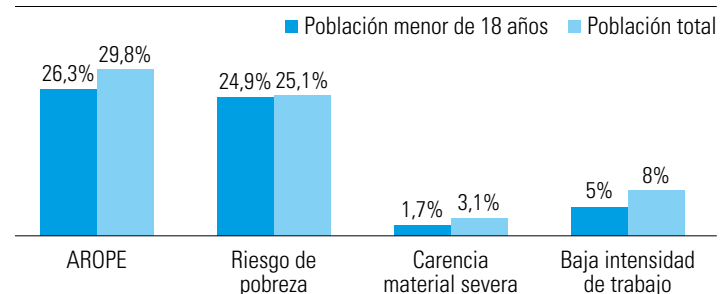
de sustituirlas por telefónicas con el fin de evitar riesgos en la salud de los informantes y entrevistadores, se produjo una disminución del tamaño de la muestra, en particular en la nueva (los hogares colaboran en esta encuesta durante cuatro años consecutivos)."

1. CARACTERÍSTICAS SOCIOECONÓMICAS DE LAS FAMILIAS DE CASTILLA-LA MANCHA

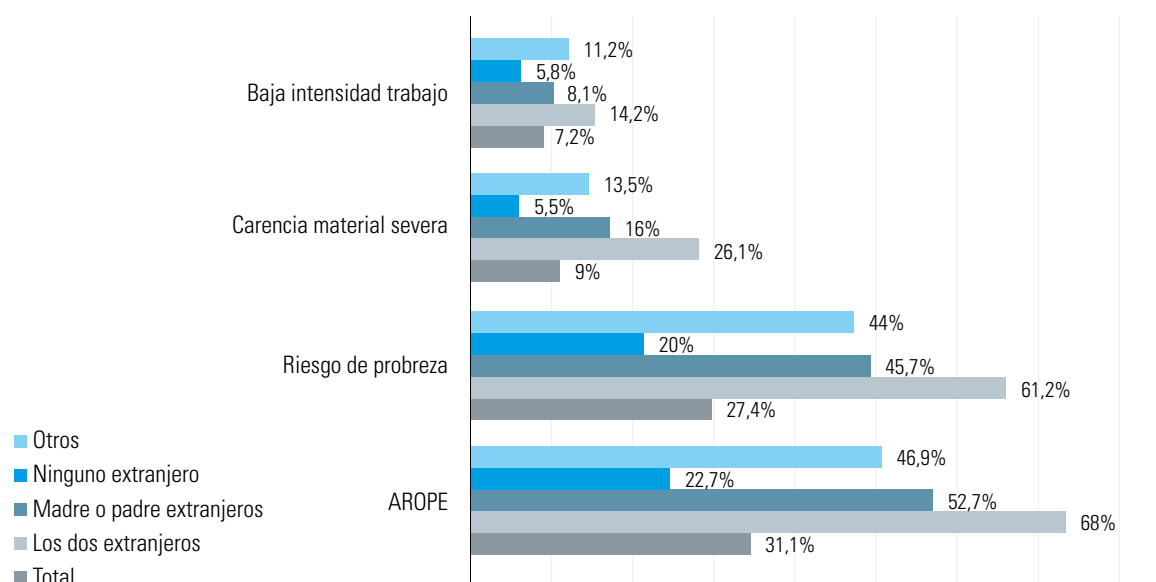
Personas de 0 a 17 años viviendo en hogares con baja intensidad de trabajo, Castilla-La Mancha ECV 2020



Comparativa tasa AROPE y componentes para población menor de 18 y población total, Castilla-La Mancha ECV 2020



Tasa AROPE y sus componentes por nacionalidad de progenitores, España ECV 2020

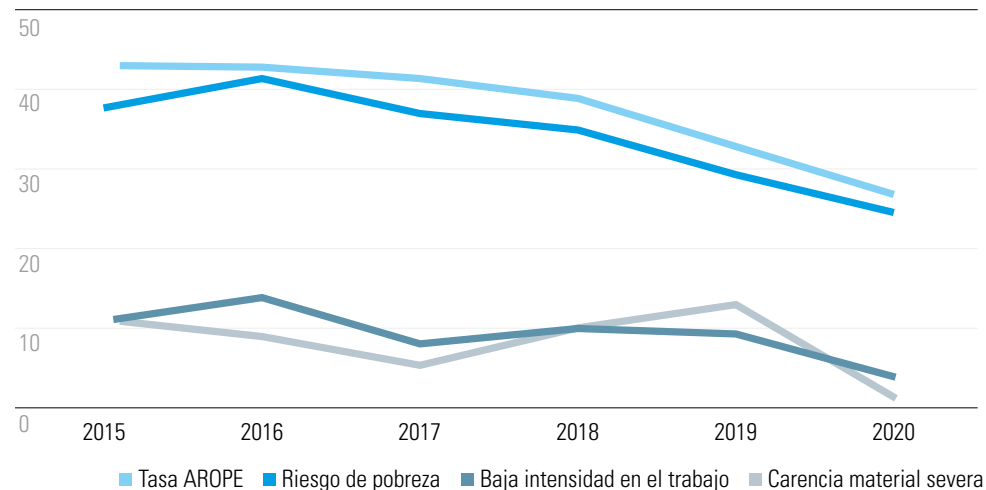


Tasa AROPE y sus componentes por tipo de hogar (umbral nacional y autonómico), Castilla-La Mancha ECV 2020

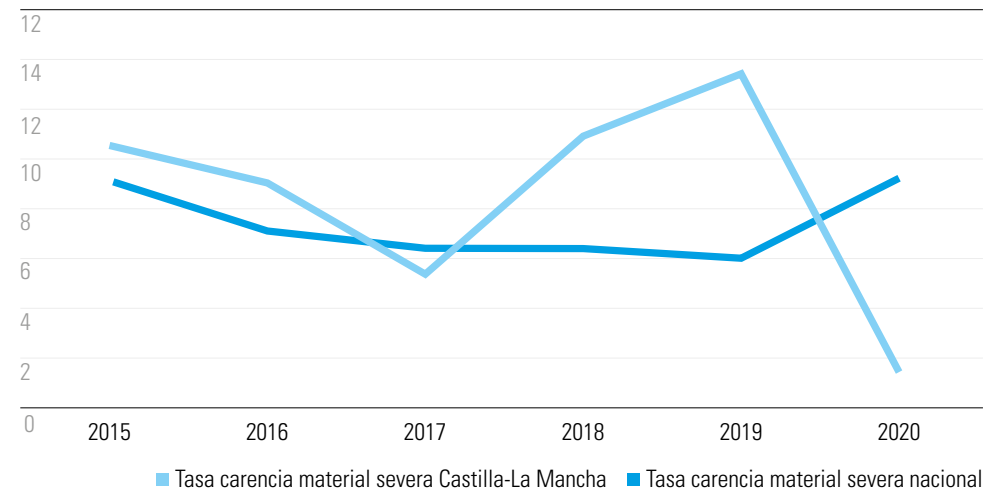
		Umbral nacional					Umbral autonómico				
		Total	sin niños dependientes	con niños dependientes	monoparentales	con tres o más niños dependientes	Total	sin niños dependientes	con niños dependientes	monoparentales	con tres o más niños dependientes
Hogares en riesgo de pobreza o exclusión social	Castilla-La Mancha	33,0	35,9	27,5	55,7	18,9	26,6	28,8	22,4	39,6	16,0
	Total nacional	27,9	27,7	28,4	48,9	49,2					
Hogares en riesgo de pobreza	Castilla-La Mancha	25,4	25,6	25,2	51,4	18,9	18,5	18,1	19,4	30,1	16,0
	Total nacional	20,5	19,0	23,6	37,7	46,1					
Hogares con carencia material severa	Castilla-La Mancha	3,3	4,1	1,7	3,1	0,0					
	Total nacional	6,5	6,0	7,7	13,7	15,8					
Hogares con baja intensidad en el trabajo	Castilla-La Mancha	9,7	11,6	6,1	12,5	3,2					
	Total nacional	10,3	11,5	7,7	18,7	12,7					

2. EVOLUCIÓN DE LOS DATOS

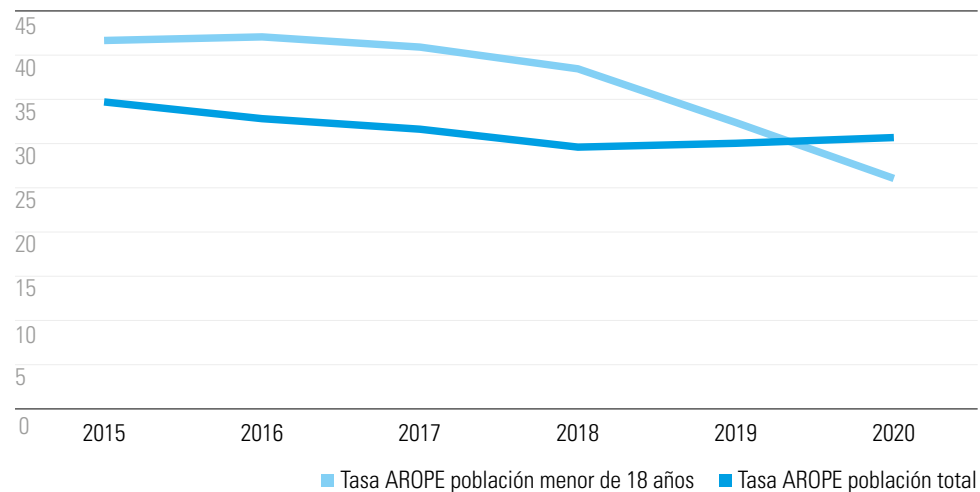
Evolución tasa AROPE población menor de 18 años y componentes, Castilla-La Mancha ECV 2015-2020



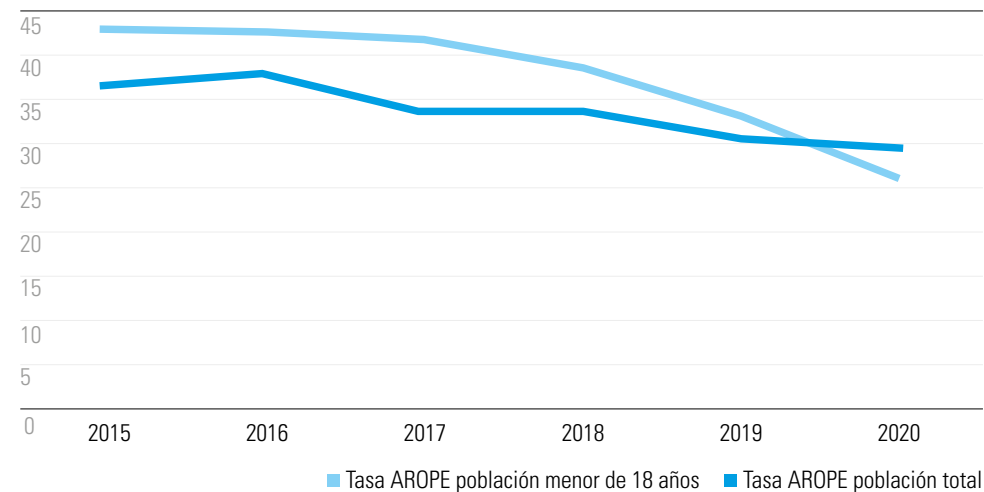
Evolución tasa carencia material severa población menor de 18 años, Castilla-La Mancha ECV 2015-2020



Evolución tasa AROPE para población menor de 18 años y población total, Castilla-La Mancha ECV 2015-2020



Evolución tasa AROPE para menores de 18 y población total, Castilla La Mancha 2015-2020



3. ALGUNAS NOTAS SOBRE LOS DATOS

- El 26,3% (unas 102.200 personas) según umbral nacional y el 22,4%(unas 87.000 personas) según umbral autonómico menores de 18 años en Castilla-La Mancha están en riesgo de pobreza o exclusión social (tasa AROPE). Cinco puntos por debajo de la media nacional (31,1%) y 6 puntos menos respecto a 2019 (32,9%).
- Por primera vez, en la serie de los último seis años, la tasa AROPE en la población menor de 18 años en Castilla-La Mancha, se encuentra por debajo de la media nacional.
- La tasa AROPE por tipo de hogar, muestra que las familias monoparentales son las que presentan un riesgo más elevado de pobreza o exclusión social (55,7%, según el umbral nacional, frente a la media nacional de 48,9%).
- El 24,9% (unas 96.700 personas) según umbral nacional y el 20,4% (unas 79.300 personas) según umbral autonómico de las menores de 18 años en Castilla-La Mancha están en riesgo de pobreza.
- La tasa de riesgo de pobreza en Castilla-La Mancha disminuye un 5% para el umbral nacional y el autonómico, respecto a 2019.
- Un 1,7% (unas 6.600 personas) menores de 18 años en Castilla-La Mancha están en situación de carencia material severa, lo que supone 12 puntos por menos que en 2019 (13,4%) y 7,3% por debajo de la media nacional.
- El 9,10% de los hogares con menores de 18 años en Castilla-La Mancha tiene retrasos en los pagos relacionados con la vivienda principal. Seis puntos por debajo de la media nacional.
- El 30,3% de los hogares con menores de 18 años en Castilla-La Mancha no puede hacer frente a gastos imprevistos. Seis puntos por debajo de la media nacional (36,7%), que apenas sube un 0,2%.
- También un 23,2% de los hogares con menores de 18 años en Castilla-La Mancha no puede permitirse una semana de vacaciones al año. Esta cifra disminuye un 11% respecto al 2019.
- Un 5% (19.400 personas) menores de 18 años en Castilla-La Mancha viven en hogares con baja intensidad en el empleo. Se reduce un 4% respecto a 2019. La media nacional disminuye en menor proporción, un 1,1%, quedando en el 7,2%.
- En general, los datos de 2020 suponen una mejora significativa de la situación de las personas menores de edad en Castilla-La Mancha, respecto a los años anteriores. Significativa es la reducción de la tasa AROPE en el último lustro, pasando de 46,8% en 2015 a 26,3% en 2020.

4. PRIORIDADES EN INCIDENCIA POLÍTICA DE UNICEF COMITÉ CASTILLA-LA MANCHA 2021-22

- Nueva Ley de Infancia de Castilla-La Mancha
- Puesta en marcha de la Mesa de Participación Infantil y Adolescente de Castilla-La Mancha
- Inversión presupuestaria
- Lucha contra la pobreza y la exclusión social de la infancia
- Prevención y detección de la violencia contra la infancia: aplicación y seguimiento a nivel autonómico de la LOPIVI
- Salud mental
- Ciudades Amigas de la Infancia
- Educación con enfoque de derechos de infancia, inclusiva y de calidad
- Estrategia derechos digitales
- Cooperación al Desarrollo
- Agenda 2030 y seguimiento de su implementación en Castilla-La Mancha