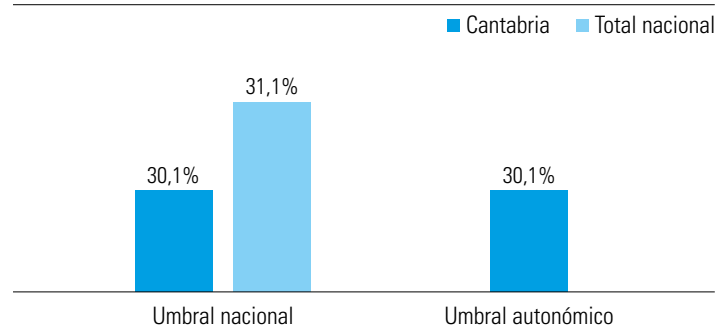


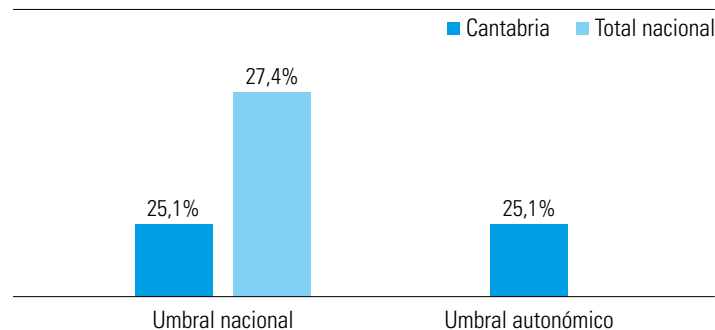
RESUMEN PRINCIPALES DATOS ENCUESTA CONDICIONES DE VIDA 2020 CANTABRIA

1. CARACTERÍSTICAS SOCIOECONÓMICAS DE LAS FAMILIAS CÁNTABRAS

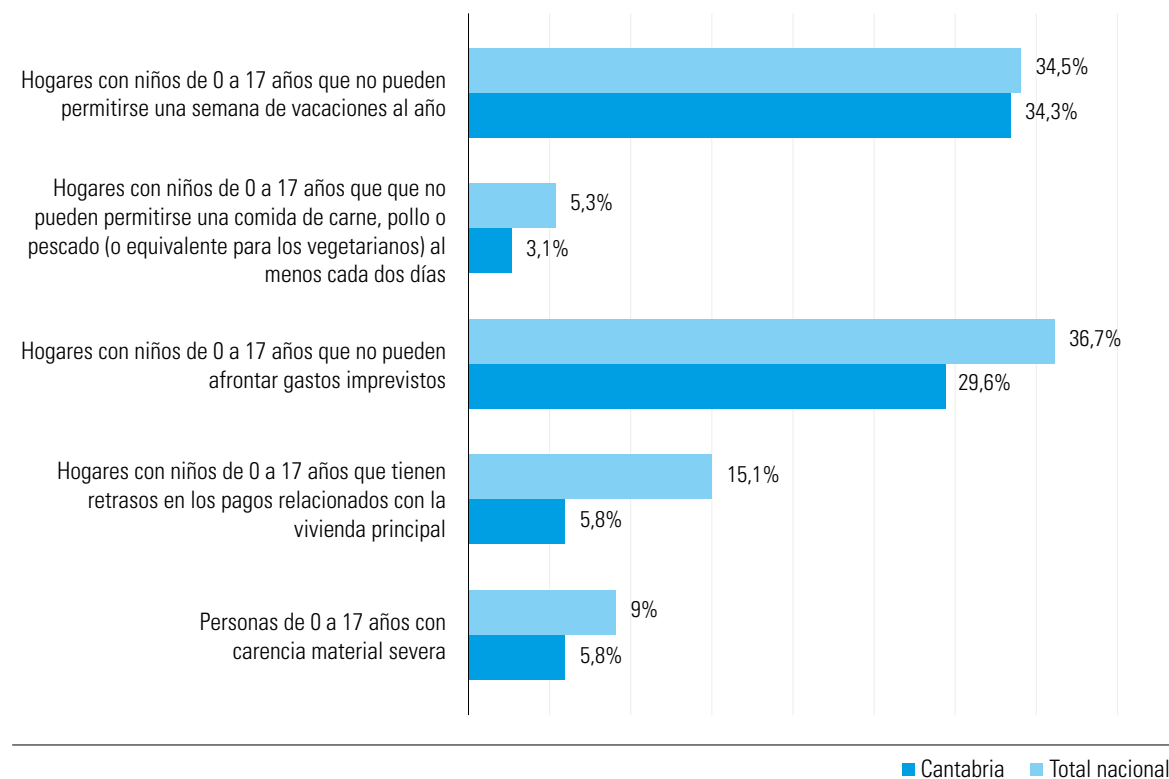
Personas de 0 a 17 años en riesgo de pobreza o exclusión social. Cantabria ECV 2020. (Umbral nacional y autonómico)



Personas de 0 a 17 años en riesgo de pobreza. Cantabria ECV 2020. (Umbral nacional y autonómico)



Tasa carencia material severa y sus componentes, Cantabria ECV 2020



NOTAS METODOLÓGICAS:

1. Al restringir la información proporcionada a la situación específica de personas menores de edad, el INE indica que puede haber problemas de representatividad de la muestra en algunos de los datos por comunidades autónomas.

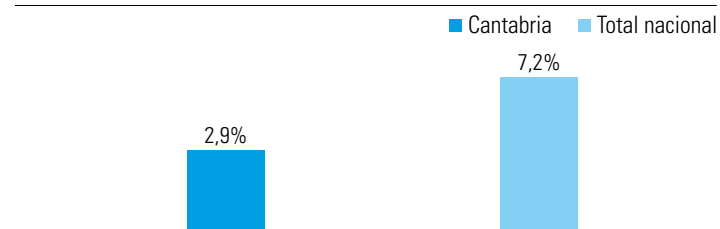
2. Como explica el propio INE en su nota de prensa respecto a la influencia de la COVID19 en la ECV2020, "la ECV encuesta a una muestra de hogares durante el cuarto trimestre de cada año y recoge información sobre sus condiciones de vida en el momento de la entrevista, así como de los ingresos del año anterior. El efecto de la pandemia en los datos de la ECV-2020 es, por tanto, solo parcial, dado que los datos económicos reflejan una situación previa. Es necesario tener esto en cuenta a la hora de interpretar los indicadores. Por otro lado, en 2020 no se realizaron entrevistas presenciales. Debido a la necesidad de sustituirlas por telefónicas con el fin de evitar riesgos en la salud de los informantes y entrevistadores, se produjo una disminución del tamaño de la muestra, en particular en la nueva (los hogares colaboran en esta encuesta durante cuatro años consecutivos)."

terior. El efecto de la pandemia en los datos de la ECV-2020 es, por tanto, solo parcial, dado que los datos económicos reflejan una situación previa. Es necesario tener esto en cuenta a la hora de interpretar los indicadores. Por otro lado, en 2020 no se realizaron entrevistas presenciales. Debido a la necesidad de sustituirlas por telefónicas con el fin de evitar riesgos en la salud de los informantes y entrevistadores, se produjo una disminución del tamaño de la muestra, en particular en la nueva (los hogares colaboran en esta encuesta durante cuatro años consecutivos)."

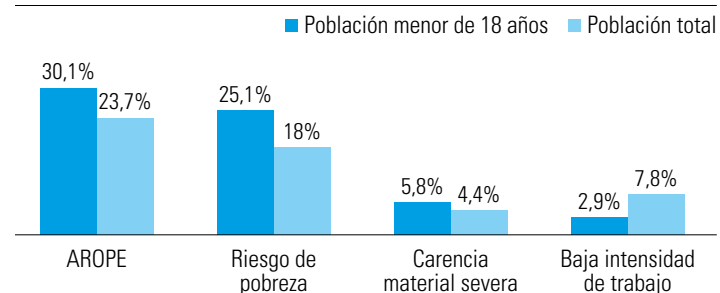
de sustituirlas por telefónicas con el fin de evitar riesgos en la salud de los informantes y entrevistadores, se produjo una disminución del tamaño de la muestra, en particular en la nueva (los hogares colaboran en esta encuesta durante cuatro años consecutivos)."

1. CARACTERÍSTICAS SOCIOECONÓMICAS DE LAS FAMILIAS CÁNTABRAS

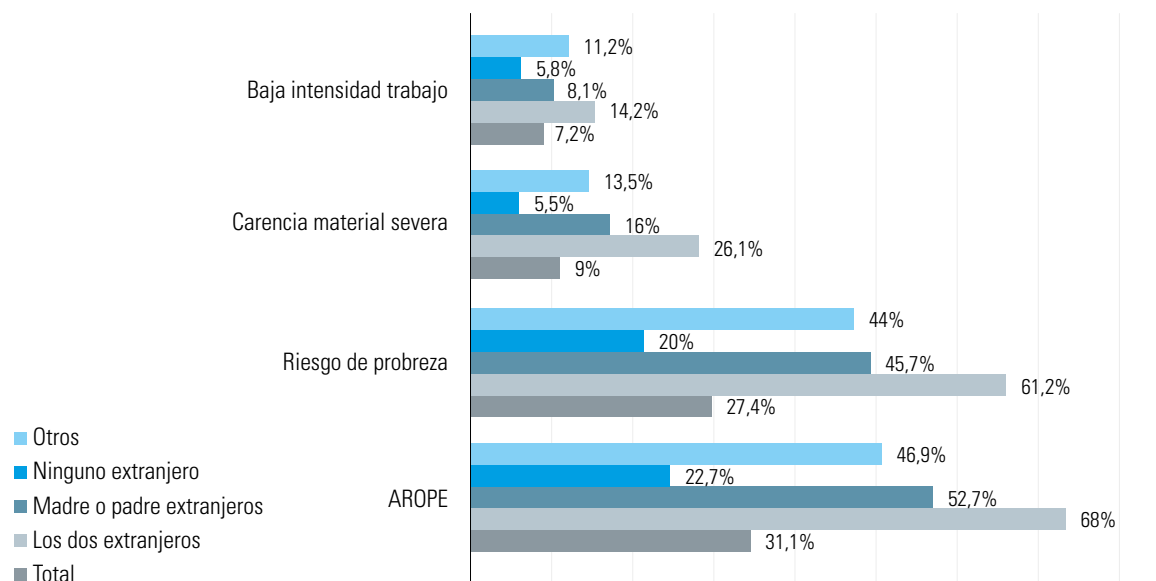
Personas de 0 a 17 años viviendo en hogares con baja intensidad de trabajo, Cantabria ECV 2020



Comparativa tasa AROPE y componentes para población menor de 18 y población total, Cantabria ECV 2020



Tasa AROPE y sus componentes por nacionalidad de progenitores, España ECV 2020

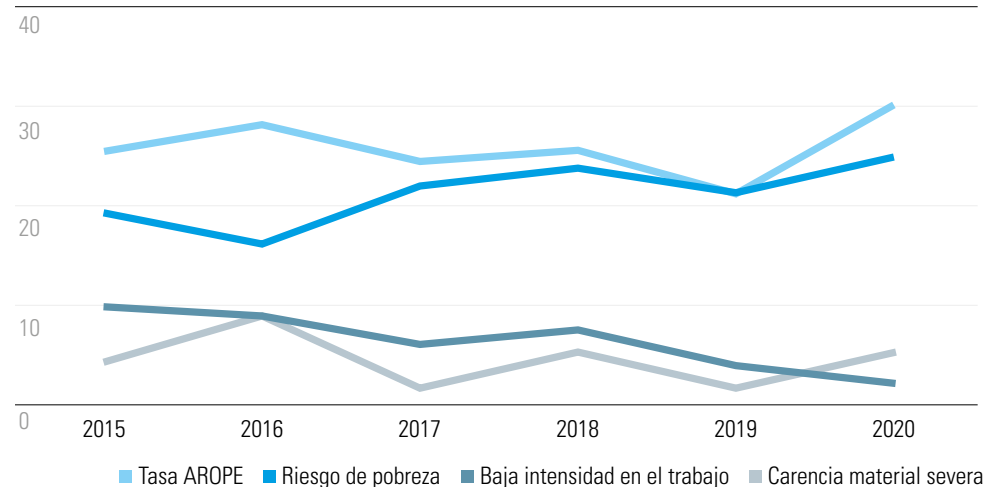


Tasa AROPE y sus componentes por tipo de hogar (umbral nacional y autonómico), Cantabria ECV 2020

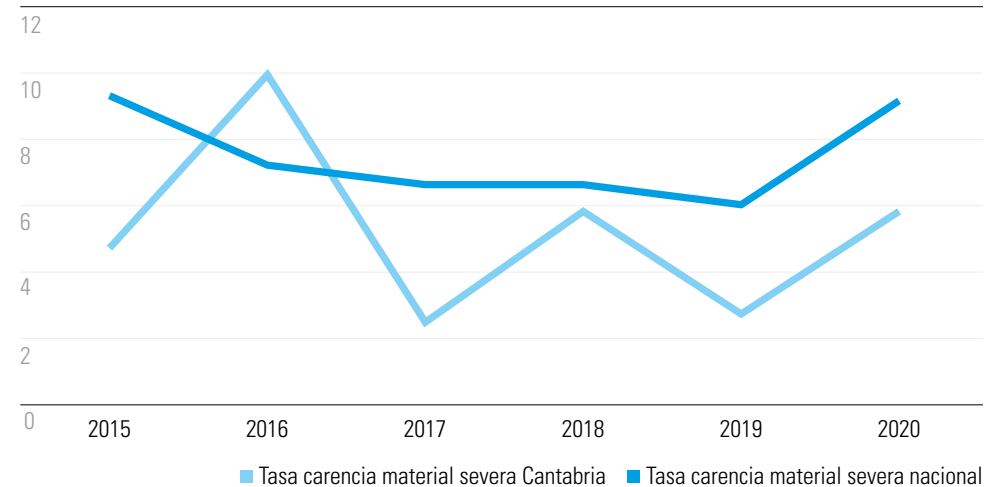
		Umbral nacional					Umbral autonómico				
		Total	sin niños dependientes	con niños dependientes	monoparentales	con tres o más niños dependientes	Total	sin niños dependientes	con niños dependientes	monoparentales	con tres o más niños dependientes
Hogares en riesgo de pobreza o exclusión social	Cantabria	25,9	26	25,7	33,4	32,1	25,9	26	25,7	33,4	32,1
	Total nacional	27,9	27,7	28,4	48,9	49,2					
Hogares en riesgo de pobreza	Cantabria	19,2	17,9	22	33,4	32,1	19,2	17,9	22	33,4	32,1
	Total nacional	20,5	19	23,6	37,7	46,1					
Hogares con carencia material severa	Cantabria	3,4	3	4,2	8,6	0					
	Total nacional	6,5	6	7,7	13,7	15,8					
Hogares con baja intensidad en el trabajo	Cantabria	10,3	12,8	4,7	16,4	0					
	Total nacional	10,3	11,5	7,7	18,7	12,7					

2. EVOLUCIÓN DE LOS DATOS

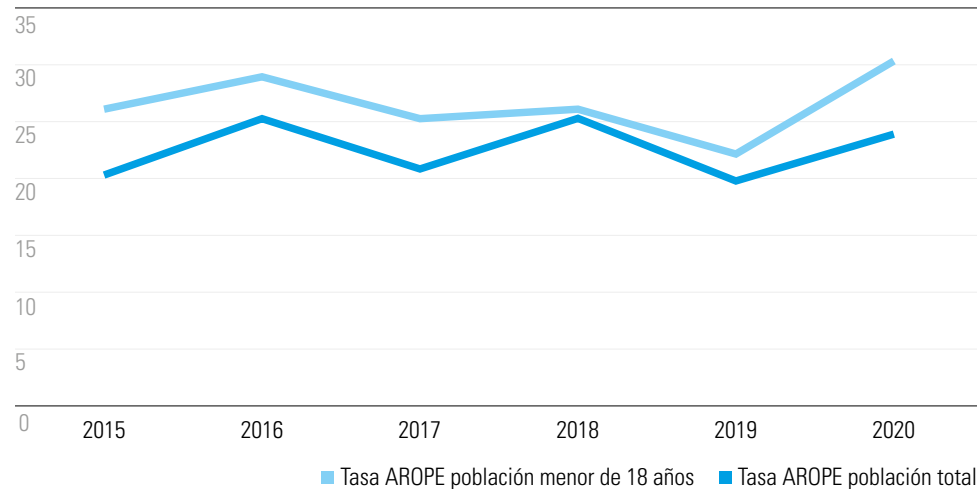
Evolución tasa AROPE población menor de 18 años y componentes, Cantabria ECV 2015-2020



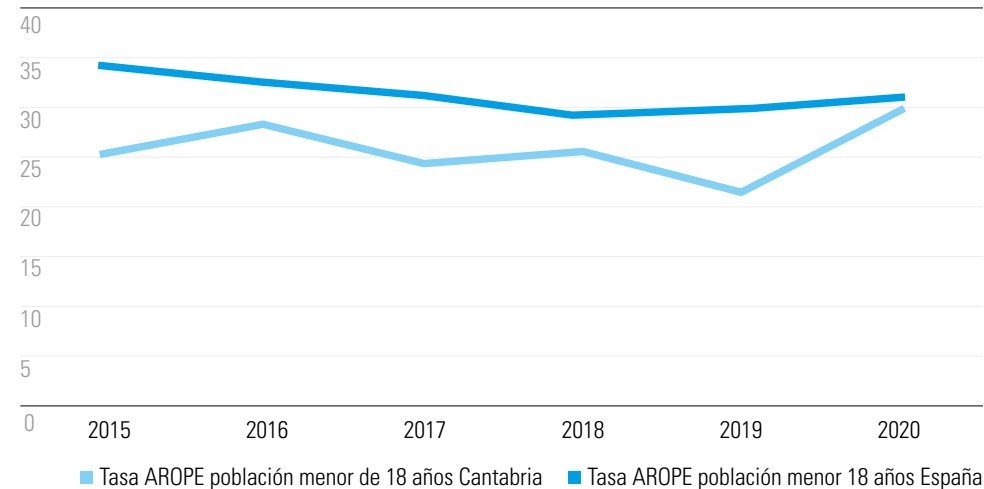
Evolución tasa carencia material severa población menor de 18 años, Cantabria ECV 2015-2020



Evolución tasa AROPE para población menor de 18 años y población total, Cantabria ECV 2015-2020



Evolución tasa AROPE población menor de 18 cántabra y española 2015-2019



3. ALGUNAS NOTAS SOBRE LOS DATOS

1. El 30,1% de las personas menores de 18 años en Cantabria (unos 27.500 niños y niñas), según umbral nacional y umbral autonómico, están en riesgo de pobreza o exclusión social (tasa AROPE). Se mantiene un punto por debajo de la media nacional (31,1%). Sin embargo, la diferencia se acorta en casi 8 puntos con respecto al año pasado.
2. La tasa AROPE aumenta en más de 8 puntos para ambos umbrales (un 8,5%). El dato para Cantabria, por tanto, empeora considerablemente respecto al año pasado, y lo hace de una forma más brusca que a nivel nacional, que empeora en casi un punto (un 0,8%). Se igualan los resultados nacionales y autonómicos y el hecho de que aproximadamente un tercio de la población española y cántabra menor de edad se encuentra en riesgo de pobreza o exclusión social.
3. El 25,1% de las personas menores de 18 años en Cantabria están en riesgo de pobreza (unos 22.900 niños y niñas) según ambos umbrales.
4. La tasa de riesgo de pobreza de Cantabria aumenta un 3,5% para el umbral nacional y un 1,7% para el autonómico, mientras que la media nacional se mantiene respecto al año pasado.
5. Un 5,8% de las personas menores de 18 años en Cantabria (unos 5.291 niños y niñas) están en situación de carencia material severa. Esta tasa aumenta un 3% a nivel cántabro, lo mismo que la media nacional (un 3%).
 - a. El 5,8% de los hogares con personas menores de 18 años en Cantabria tiene retrasos en los pagos relacionados con la vivienda principal. Cantabria empeora este dato respecto al año pasado en 2 puntos.
 - b. El 29,6% de los hogares con personas menores de 18 años en Cantabria no puede hacer frente a gastos imprevistos. Esta cifra disminuye un 8,9% respecto al 2019, alejándose de la media nacional (36,7%), que sube un 0,2%.
 - c. Un 3,1% de los hogares con personas menores de 18 años en Cantabria no puede permitirse una comida de carne, pollo o pescado (o equivalente para los vegetarianos) al menos cada dos días (un 2,6% más que en 2019). Se acorta la distancia con la media nacional (5,3%), que también empeora más de un punto (1,6%) respecto al año anterior.
 - d. También un 34,3% de los hogares con personas menores de 18 años en Cantabria no puede permitirse una semana de vacaciones al año. Esta cifra disminuye un 3,7% respecto al 2019.
6. Un 2,9% de las personas menores de 18 años en Cantabria (unos 2.646 niños y niñas) viven en hogares con baja intensidad en el empleo. Se reduce un 1,5% respecto al 2019. La media nacional disminuye en menor proporción, un 1,1%, quedando en el 7,2%.
7. El 68% de las personas menores de 18 años en España en situación de pobreza o exclusión social tiene a sus dos progenitores de origen extranjero, más de un cuarto de la población en situación de carencia material severa (un 26,1%). Más de la mitad de las personas menores de 18 años en España en situación de pobreza o exclusión social (un 52,7%) tiene a uno de sus progenitores de origen extranjero.
8. Las cifras, pese a la dificultad que presenta la muestra en Cantabria, siguen mostrando que la población menor de edad presenta peores datos que la población total, lo que sigue refrendando la idea de que la población infantil es la más afectada por la pobreza y la exclusión. El hecho de que la baja intensidad en el empleo presente cifras mayores se puede relacionar con que las familias con menores de edad entre sus miembros deben contar en principio con adultos más jóvenes y por tanto con más posibilidades de trabajar.

4. PRIORIDADES EN INCIDENCIA POLÍTICA DE UNICEF COMITÉ CANTABRIA 2021-22

En Cantabria, el estudio de la pobreza y la exclusión social en la infancia presenta algunas dificultades, como señala Francisco Parra en su trabajo Indicadores de Pobreza Infantil en Cantabria de 2017¹, como resultado de una muestra insuficiente que plantea problemas de representatividad y deriva en una alta variabilidad anual. Esto supone un reto a la hora de poder analizar con rigor el número de niños y niñas que se esconden detrás de los porcentajes. Conocer con precisión la realidad de la pobreza y la exclusión en la que viven algunos niños y niñas en Cantabria es clave para poder abordarla eficazmente.

A continuación, se presentan las prioridades de UNICEF Comité Cantabria, siguiendo los ejes transversales y las áreas temáticas que señala el Pacto de Cantabria por la Infancia, al objeto conseguir avances y mejoras concretas en las políticas públicas autonómicas para lograr una sociedad más inclusiva, equitativa y respetuosa con los niños y niñas en Cantabria, partiendo de tres pilares fundamentales: compromiso con el cumplimiento de los derechos de la infancia reforzado a través de la Agenda 2030; inversión que ponga el foco en la infancia, como una estrategia inteligente, urgente y necesaria hasta el máximo de los recursos disponibles; y equidad, clave para el desarrollo y bienestar sostenible de cualquier sociedad y del planeta.

Ejes transversales:

- Inversión pública en infancia
- Coordinación y planificación autonómica en materia de infancia
- Participación Infantil
- Cooperación al Desarrollo

Áreas temáticas:

- Pobreza, exclusión social y desigualdad en la infancia
- Salud mental en la infancia
- Políticas locales con enfoque de derechos de infancia
- Educación con enfoque de derechos de infancia, inclusiva y de calidad
- Derechos de la infancia en el entorno digital
- Entornos protectores para la infancia: aplicación y seguimiento a nivel autonómico de la LOPIVI
- Niños y niñas migrantes no acompañados

¹ Parra Rodríguez, F. (2017): Indicadores de Pobreza Infantil en Cantabria, ICANE. Disponible en: https://www.ican.es/c/document_library/get_file?uuid=27c26368-7e14-43e4-b1d9-b724eb84121a&groupId=10138.