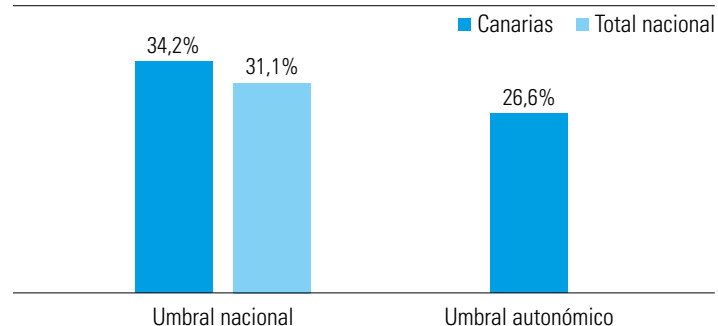


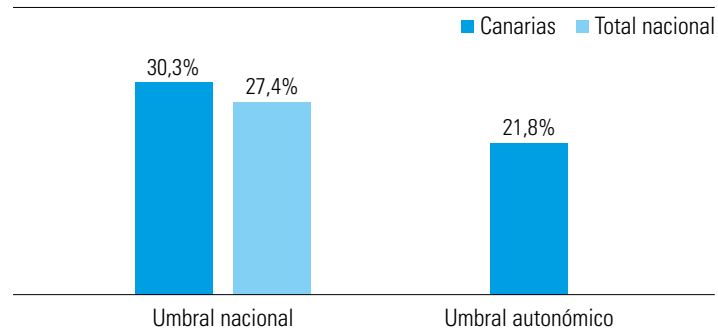
RESUMEN PRINCIPALES DATOS ENCUESTA CONDICIONES DE VIDA 2020 CANARIAS

1. CARACTERÍSTICAS SOCIOECONÓMICAS DE LAS FAMILIAS CANARIAS

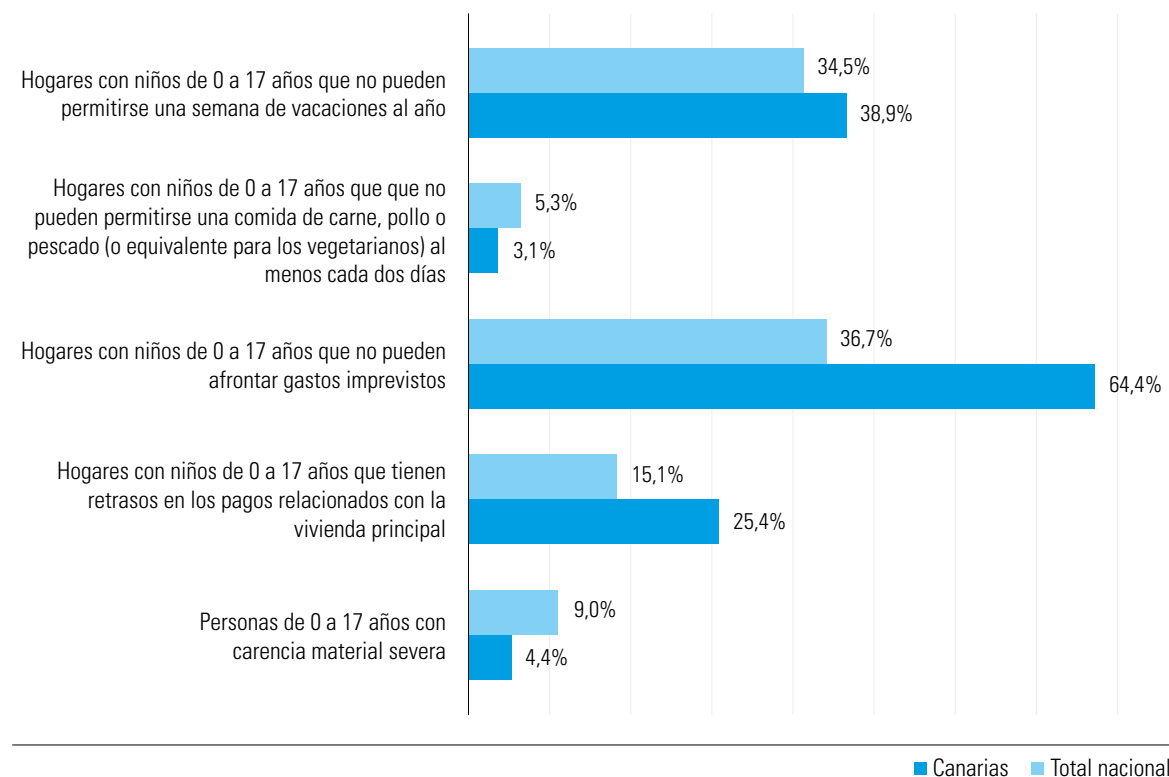
Personas de 0 a 17 años en riesgo de pobreza o exclusión social. Canarias y nacional ECV 2020. (Umbral nacional y autonómico)



Personas de 0 a 17 años en riesgo de pobreza. Canarias y nacional ECV 2020. (Umbral nacional y autonómico)



Tasa carencia material severa y componentes, Canarias ECV 2020



NOTAS METODOLÓGICAS:

1. Al restringir la información proporcionada a la situación específica de personas menores de edad, el INE indica que puede haber problemas de representatividad de la muestra en algunos de los datos por comunidades autónomas.

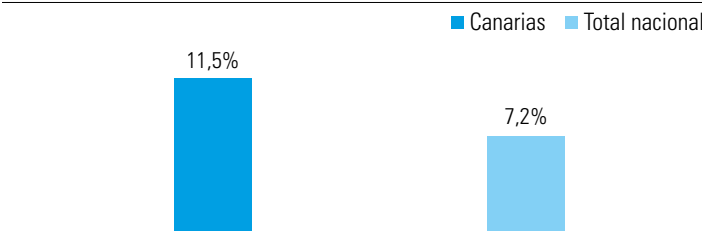
2. Como explica el propio INE en su nota de prensa respecto a la influencia de la COVID19 en la ECV2020, "la ECV encuesta a una muestra de hogares durante el cuarto trimestre de cada año y recoge información sobre sus condiciones de vida en el momento de la entrevista, así como de los ingresos del año anterior. El efecto de la pandemia en los datos de la ECV-2020 es, por tanto, solo parcial, dado que los datos económicos reflejan una situación previa. Es necesario tener esto en cuenta a la hora de interpretar los indicadores. Por otro lado, en 2020 no se realizaron entrevistas presenciales. Debido a la necesidad de sustituirlas por telefónicas con el fin de evitar riesgos en la salud de los informantes y entrevistadores, se produjo una disminución del tamaño de la muestra, en particular en la nueva (los hogares colaboran en esta encuesta durante cuatro años consecutivos)."

terior. El efecto de la pandemia en los datos de la ECV-2020 es, por tanto, solo parcial, dado que los datos económicos reflejan una situación previa. Es necesario tener esto en cuenta a la hora de interpretar los indicadores. Por otro lado, en 2020 no se realizaron entrevistas presenciales. Debido a la necesidad de sustituirlas por telefónicas con el fin de evitar riesgos en la salud de los informantes y entrevistadores, se produjo una disminución del tamaño de la muestra, en particular en la nueva (los hogares colaboran en esta encuesta durante cuatro años consecutivos)."

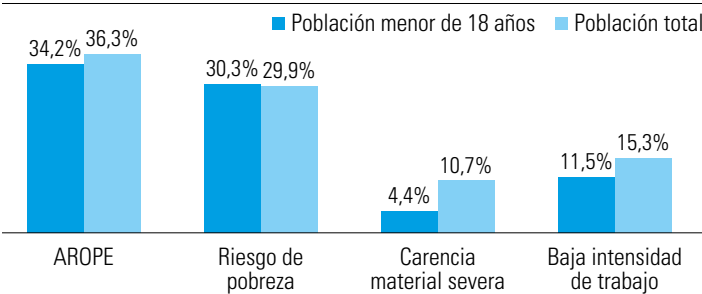
de sustituirlas por telefónicas con el fin de evitar riesgos en la salud de los informantes y entrevistadores, se produjo una disminución del tamaño de la muestra, en particular en la nueva (los hogares colaboran en esta encuesta durante cuatro años consecutivos)."

1. CARACTERÍSTICAS SOCIOECONÓMICAS DE LAS FAMILIAS CANARIAS

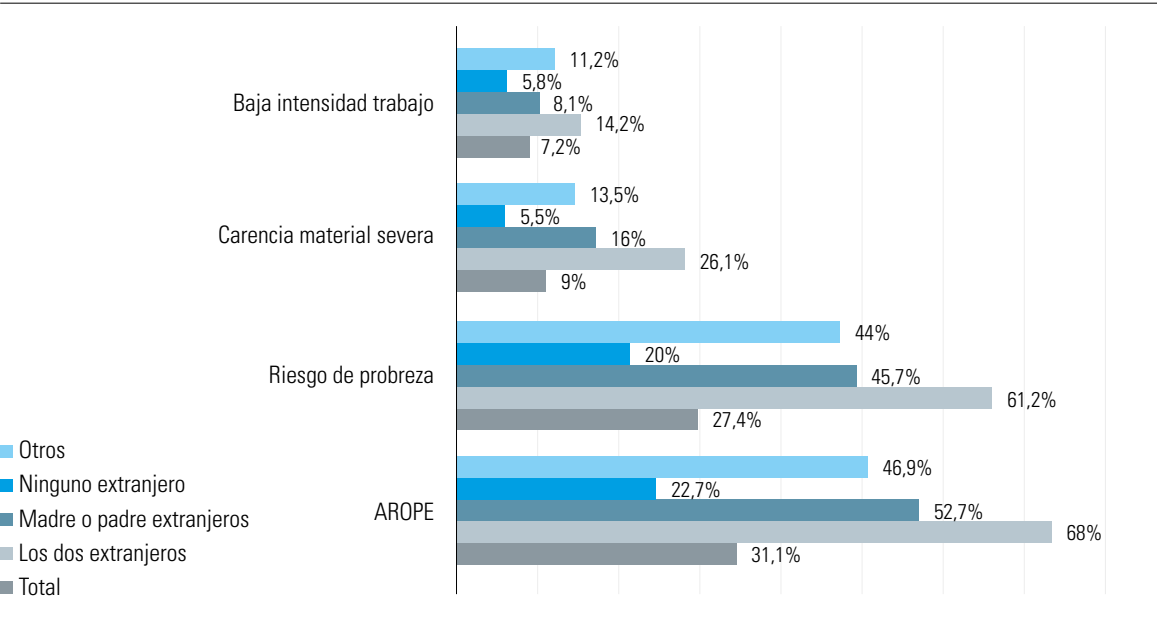
Personas de 0 a 17 años viviendo en hogares con baja intensidad de trabajo, Canarias y nacional, ECV 2020



Comparativa tasa AROPE y componentes para población menor de 18 y población total, Canarias y nacional, ECV 2020



Tasa AROPE y sus componentes por nacionalidad de progenitores, España ECV 2020

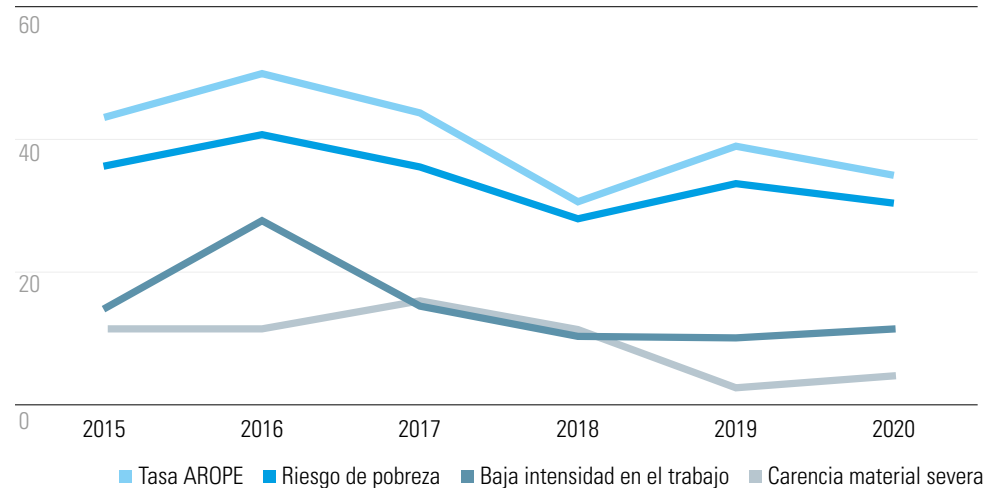


Tasa AROPE y sus componentes por tipo de hogar (umbral nacional y autonómico), Canarias y nacional, ECV 2020

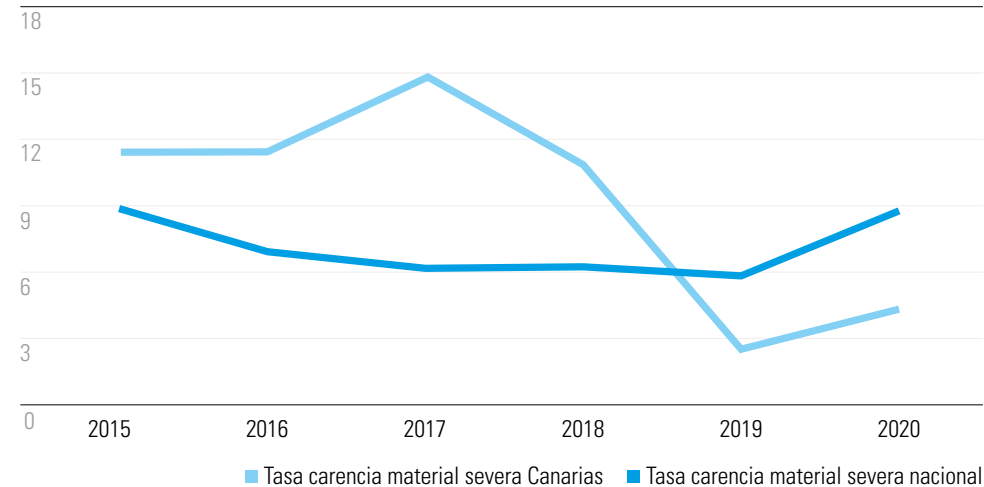
| | | Umbral nacional | | | | | Umbral autonómico | | | | |
|---|----------------|-----------------|------------------------|------------------------|----------------|-----------------------------------|-------------------|------------------------|------------------------|----------------|-----------------------------------|
| | | Total | sin niños dependientes | con niños dependientes | monoparentales | con tres o más niños dependientes | Total | sin niños dependientes | con niños dependientes | monoparentales | con tres o más niños dependientes |
| Hogares en riesgo de pobreza o exclusión social | Canarias | 41,6 | 45,3 | 34,4 | 41,9 | 68,9 | 36,9 | 41,9 | 27,3 | 41,9 | 54,1 |
| | Total nacional | 27,9 | 27,7 | 28,4 | 48,9 | 49,2 | | | | | |
| Hogares en riesgo de pobreza | Canarias | 32,1 | 34,0 | 28,5 | 37,1 | 68,9 | 26,0 | 28,9 | 20,3 | 34,4 | 48,5 |
| | Total nacional | 20,5 | 19,0 | 23,6 | 37,7 | 46,1 | | | | | |
| Hogares con carencia material severa | Canarias | 12,8 | 15,7 | 7,4 | 7,0 | 37,5 | | | | | |
| | Total nacional | 6,5 | 6,0 | 7,7 | 13,7 | 15,8 | | | | | |
| Hogares con baja intensidad en el trabajo | Canarias | 19,5 | 24,0 | 10,7 | 15,7 | 23,2 | | | | | |
| | Total nacional | 10,3 | 11,5 | 7,7 | 18,7 | 12,7 | | | | | |

2. EVOLUCIÓN DE LOS DATOS

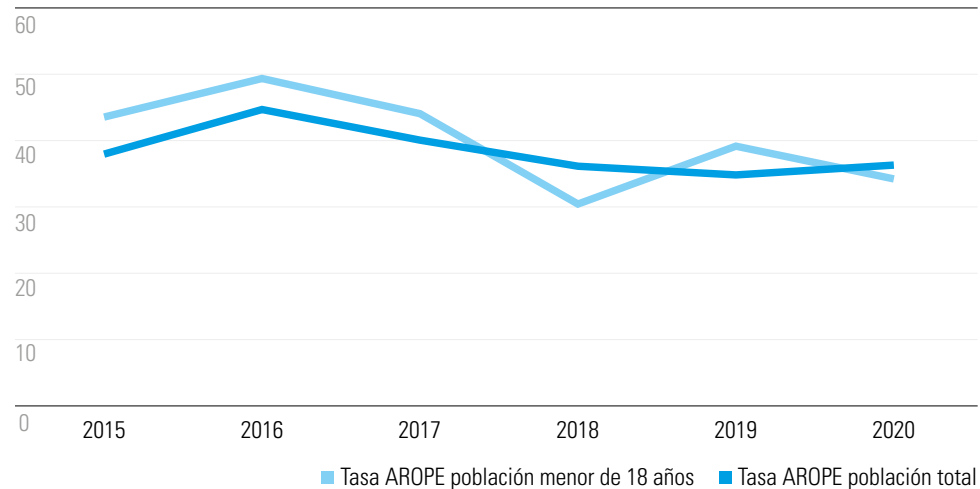
Evolución tasa AROPE población menor de 18 años y componentes, Canarias y nacional, ECV 2015-2020



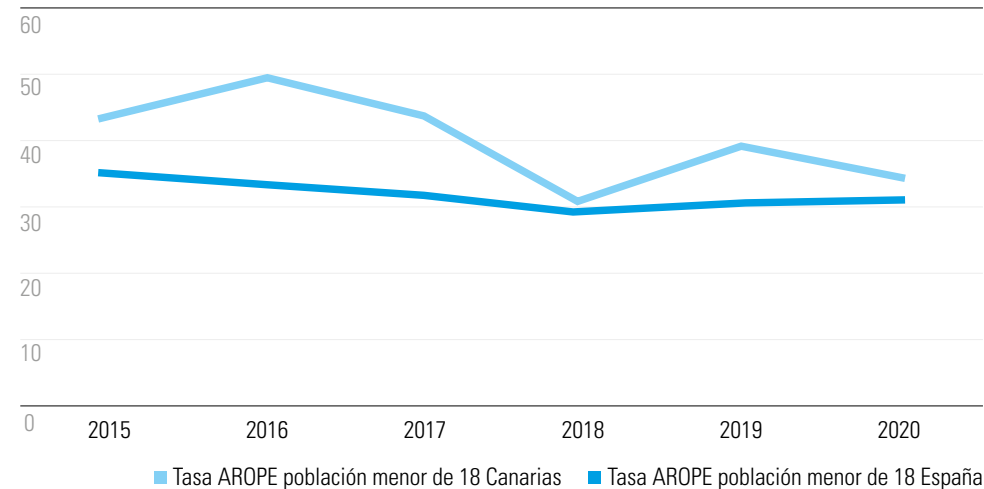
Evolución tasa carencia material severa población menor de 18 años, Canarias y nacional, ECV 2015-2020



Evolución tasa AROPE para población menor de 18 años y población total, Canarias y nacional, ECV 2015-2020



Evolución tasa AROPE población menor de 18 canaria y española 2015-2020



3. ALGUNAS NOTAS SOBRE LOS DATOS

- El 34,2% (unas 120.000 personas) según umbral nacional y el 26,6% (unas 93.000 personas) según umbral autonómico menores de 18 años en Canarias están en riesgo de pobreza o exclusión social (tasa AROPE). Está 3,1 puntos por encima de la media nacional (31,1%). Este indicador es 4,9 puntos menor que el año pasado.
- La tasa AROPE aumenta 4 puntos para el umbral autonómico (un 4%), y aumenta un 4,9% para el umbral nacional. El dato para Canarias por tanto empeora respecto al año pasado. Se mantiene el hecho de que aproximadamente un tercio de la población española menor de edad se encuentra en riesgo de pobreza o exclusión social.
- Prestando atención a CCAA que presentaban cifras similares a las Canarias en 2019, se comprueba que Andalucía ha mejorado sus datos: ha disminuido su tasa AROPE en 3,4 puntos (37,4%).
- El 30,3% (unas 106.000 personas) según umbral nacional y el 21,8% (unas 76.100 personas) según umbral autonómico de las menores de 18 años en Canarias están en riesgo de pobreza.
- La tasa de riesgo de pobreza de Canarias disminuye un 3,3% para el umbral nacional y aumenta un 5,5% para el autonómico, mientras que la media nacional se mantiene respecto al año pasado.
- Un 4,4% (unas 15.400 personas) de los menores de 18 años en Canarias están en situación de carencia material severa. Esta tasa aumenta un 1,7% a nivel canario, mientras la media nacional aumenta un 3%.
- El 25,4% de los hogares con menores de 18 años en Canarias tiene retrasos en los pagos relacionados con la vivienda principal. Canarias empeora este dato respecto al año pasado en 15,5 puntos, y se mantiene 10,3 puntos por encima de la media nacional (15,1%).
- El 64,4% de los hogares con menores de 18 años en Canarias no puede hacer frente a gastos imprevistos. Esta cifra aumenta un 14,6% respecto al 2019, y se mantiene por encima de la media nacional (36,7%), que apenas sube un 0,2%.
- El 3,1% los hogares con menores de 18 años en Canarias no pueden permitirse una comida de carne, pollo o pescado (o equivalente para los vegetarianos) al menos cada dos días. Canarias empeora este dato con respecto al año pasado en 0,5 puntos, siendo en 2019 un 2,6% de los hogares.
- También un 38,9% de los hogares con menores de 18 años en Canarias no puede permitirse una semana de vacaciones al año. Este dato empeora y aumenta un 3,9% respecto al 2019.
- Un 11,5% (unas 40.200 personas) de menores de 18 años en Canarias viven en hogares con baja intensidad en el empleo. Aumenta un 1,2% respecto al 2019. La media nacional disminuye un 1,1%, quedando en el 7,2%.
- El 68% de las personas menores de 18 años en España en situación de pobreza o exclusión social tiene a sus dos progenitores de origen extranjero, más de un cuarto de la población en situación de carencia material severa (un 26,1%). Más de la mitad (un 52,7%) tiene a uno de sus progenitores de origen extranjero.
- La tasa AROPE para la población menor de 18 años en Canarias es siempre superior a la tasa AROPE para la misma población en el conjunto de España en la serie histórica 2015-2020, y nunca se sitúa por debajo del 30%.

4. PRIORIDADES EN INCIDENCIA POLÍTICA DE UNICEF COMITÉ CANARIAS 2021-22

- **Elaboración y aprobación de la nueva ley de Infancia y Adolescencia de Canarias**
- **Inversión presupuestaria**
- **Lucha contra la pobreza y la exclusión social de la infancia**
- **Niños y niñas migrantes no acompañados**
- **Detección y prevención de la violencia contra la infancia: aplicación de la LOPIVI a nivel autonómico**
- **Salud mental en la infancia y la adolescencia**
- **Ciudades Amigas de la Infancia**
- **Educación inclusiva y cobertura 0-3**
- **Agenda 2030: desarrollo de la Estrategia Canaria de Desarrollo Sostenible - seguimiento indicadores de infancia y adolescencia**
- **Cooperación al desarrollo**
- **Recogida y análisis datos infancia y adolescencia: espacio infancia en datos en Canarias**
- **Pacto Canario por la Infancia**