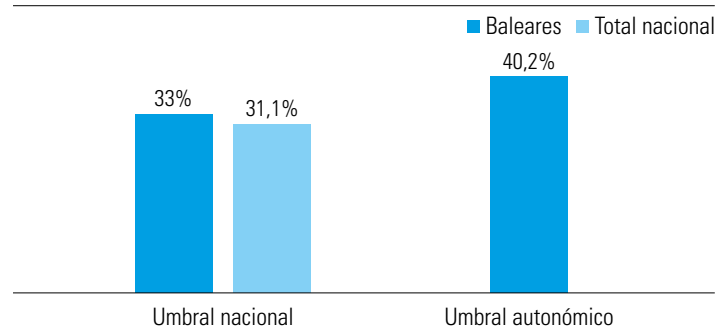


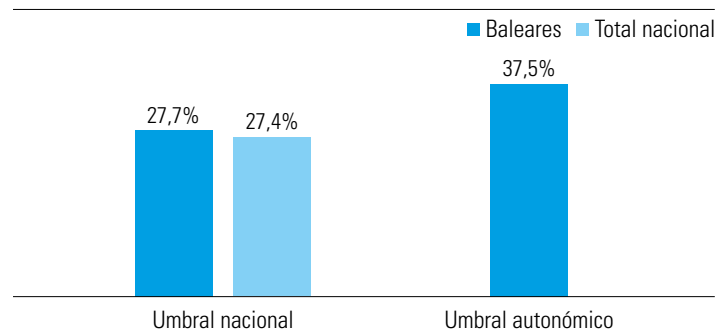
RESUMEN PRINCIPALES DATOS ENCUESTA CONDICIONES DE VIDA 2020 BALEARES

1. CARACTERÍSTICAS SOCIOECONÓMICAS DE LAS FAMILIAS BALEARES

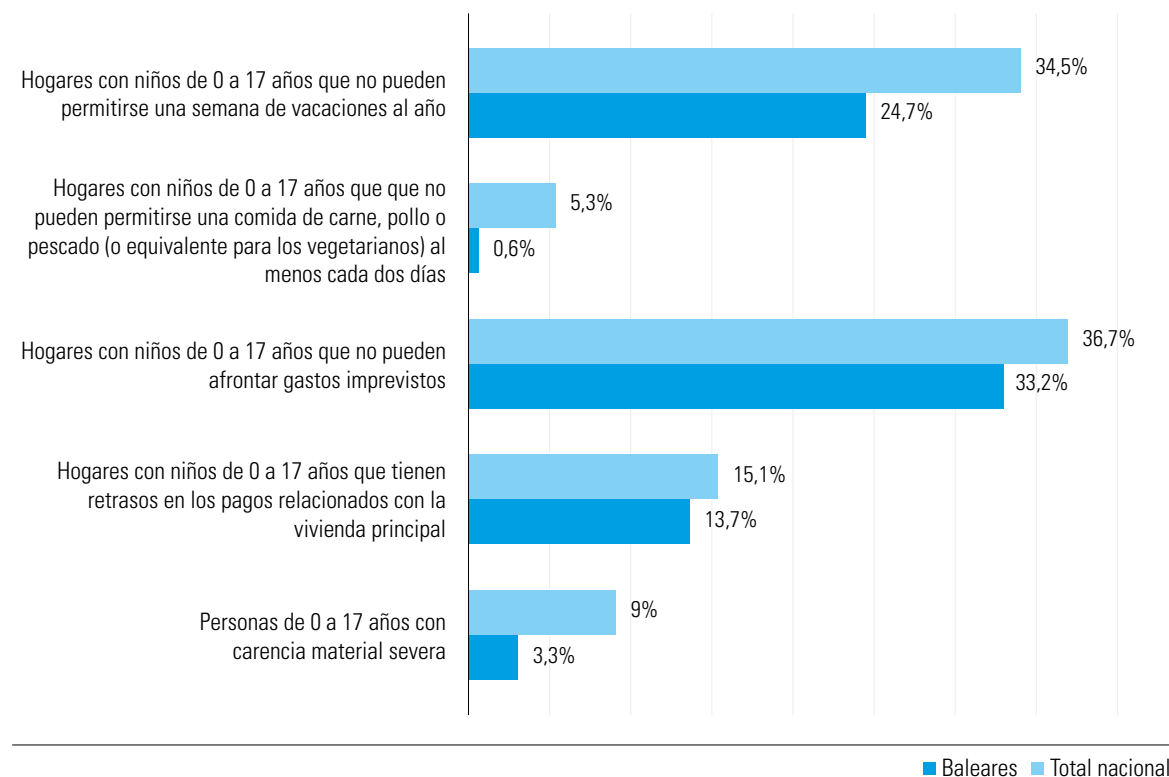
Personas de 0 a 17 años en riesgo de pobreza o exclusión social. Baleares ECV 2020. (Umbral nacional y autonómico)



Personas de 0 a 17 años en riesgo de pobreza. Baleares ECV 2020. (Umbral nacional y autonómico)



Tasa carencia material severa y sus componentes, Baleares ECV 2020



NOTAS METODOLÓGICAS:

1. Al restringir la información proporcionada a la situación específica de personas menores de edad, el INE indica que puede haber problemas de representatividad de la muestra en algunos de los datos por comunidades autónomas.

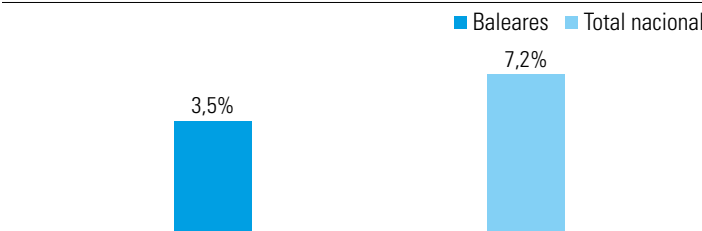
2. Como explica el propio INE en su nota de prensa respecto a la influencia de la COVID19 en la ECV2020, "la ECV encuesta a una muestra de hogares durante el cuarto trimestre de cada año y recoge información sobre sus condiciones de vida en el momento de la entrevista, así como de los ingresos del año anterior. El efecto de la pandemia en los datos de la ECV-2020 es, por tanto, solo parcial, dado que los datos económicos reflejan una situación previa. Es necesario tener esto en cuenta a la hora de interpretar los indicadores. Por otro lado, en 2020 no se realizaron entrevistas presenciales. Debido a la necesidad de sustituirlas por telefónicas con el fin de evitar riesgos en la salud de los informantes y entrevistadores, se produjo una disminución del tamaño de la muestra, en particular en la nueva (los hogares colaboran en esta encuesta durante cuatro años consecutivos)."

terior. El efecto de la pandemia en los datos de la ECV-2020 es, por tanto, solo parcial, dado que los datos económicos reflejan una situación previa. Es necesario tener esto en cuenta a la hora de interpretar los indicadores. Por otro lado, en 2020 no se realizaron entrevistas presenciales. Debido a la necesidad de sustituirlas por telefónicas con el fin de evitar riesgos en la salud de los informantes y entrevistadores, se produjo una disminución del tamaño de la muestra, en particular en la nueva (los hogares colaboran en esta encuesta durante cuatro años consecutivos)."

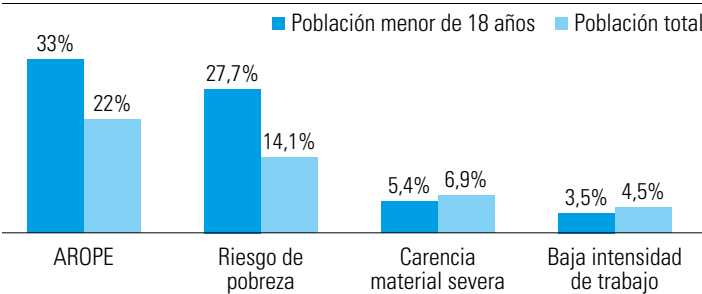
de sustituirlas por telefónicas con el fin de evitar riesgos en la salud de los informantes y entrevistadores, se produjo una disminución del tamaño de la muestra, en particular en la nueva (los hogares colaboran en esta encuesta durante cuatro años consecutivos)."

1. CARACTERÍSTICAS SOCIOECONÓMICAS DE LAS FAMILIAS BALEARES

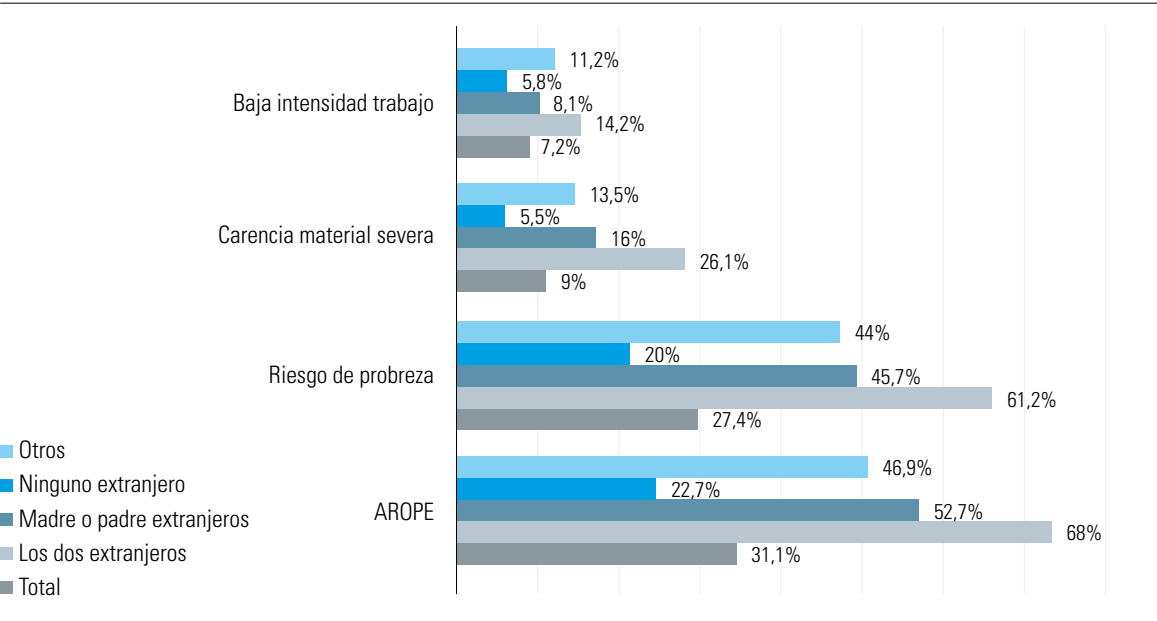
Personas de 0 a 17 años viviendo en hogares con baja intensidad de trabajo, Baleares ECV 2020



Comparativa tasa AROPE y componentes para población menor de 18 y población total, Baleares ECV 2020



Tasa AROPE y sus componentes por nacionalidad de progenitores, España ECV 2020

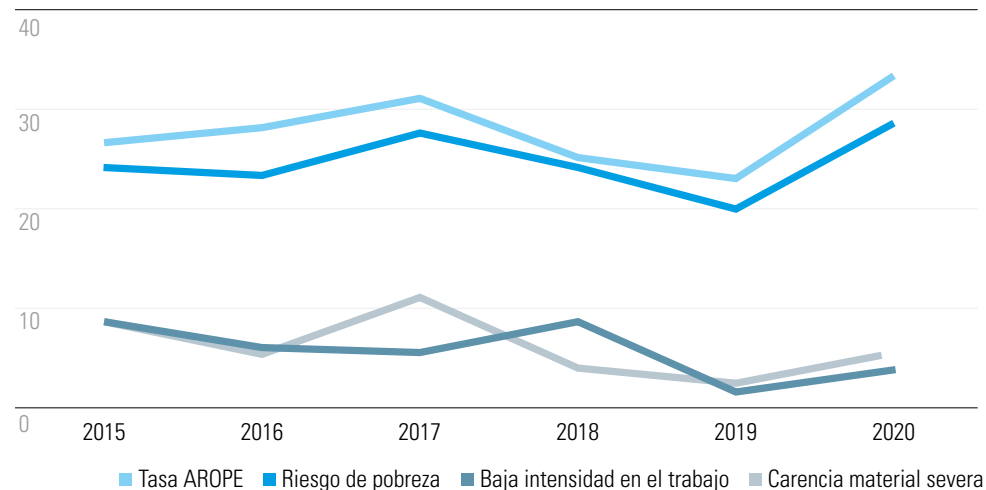


Tasa AROPE y sus componentes por tipo de hogar (umbral nacional y autonómico), Baleares ECV 2020

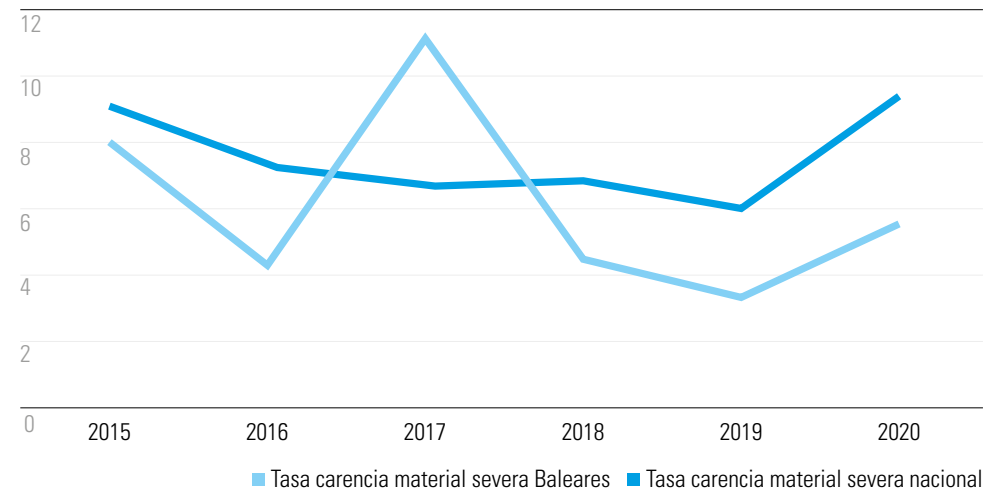
		Umbral nacional					Umbral autonómico				
		Total	sin niños dependientes	con niños dependientes	monoparentales	con tres o más niños dependientes	Total	sin niños dependientes	con niños dependientes	monoparentales	con tres o más niños dependientes
Hogares en riesgo de pobreza o exclusión social	Baleares	23,7	22,8	25,8	39,7	52,7	27,5	25,9	31,2	39,7	55,3
	Total nacional	27,9	27,7	28,4	48,9	49,2					
Hogares en riesgo de pobreza	Baleares	14	12,2	18,0	34,3	40,4	19,4	15,9	27,2	34,3	55,3
	Total nacional	20,5	19,0	23,6	37,7	46,1					
Hogares con carencia material severa	Baleares	7,9	8,3	6,9	15,9	0,4					
	Total nacional	6,5	6,0	7,7	13,7	15,8					
Hogares con baja intensidad en el trabajo	Baleares	5,4	6,1	3,8	10,4	12,8					
	Total nacional	10,3	11,5	7,7	18,7	12,7					

2. EVOLUCIÓN DE LOS DATOS

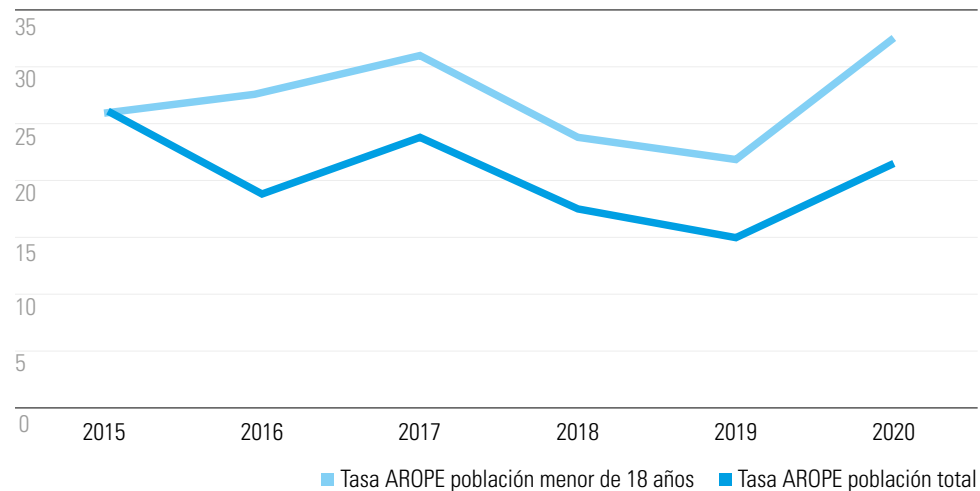
Evolución tasa AROPE población menor de 18 años y componentes, Baleares ECV 2015-2020



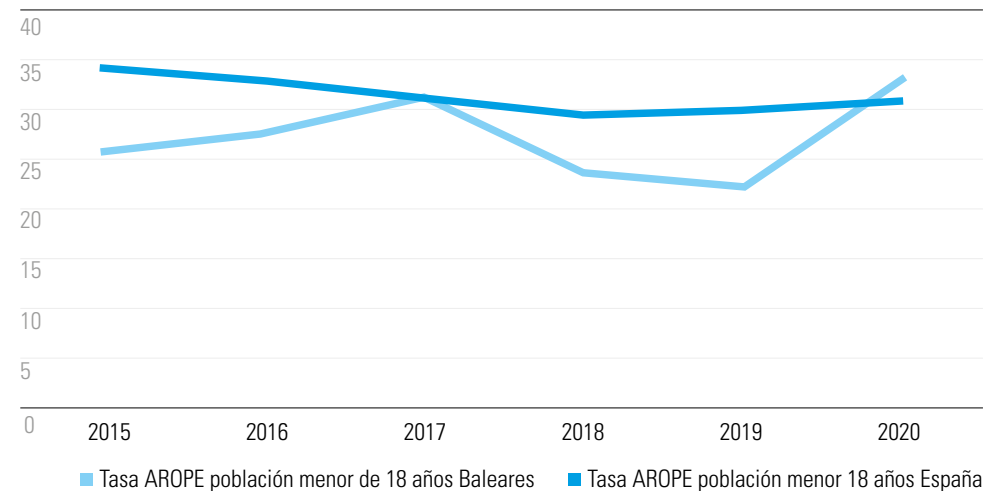
Evolución tasa carencia material severa población menor de 18 años, Baleares ECV 2015-2020



Evolución tasa AROPE para población menor de 18 años y población total, Baleares ECV 2015-2020



Evolución tasa AROPE población menor de 18 balear y española 2015-2019



3. ALGUNAS NOTAS SOBRE LOS DATOS

1. El 33% (unas 66.169 personas) según umbral nacional y el 40,2% (unas 80.600) según umbral autonómico menores de 18 años en Baleares están en riesgo de pobreza o exclusión social (tasa AROPE). Supera en casi 2 puntos la media nacional (31,1%) con un incremento de más de 10 puntos con respecto al año pasado.
2. El dato para Baleares por tanto empeora respecto al año pasado y a nivel nacional también lo hace en casi un punto (un 0,8%). Por tanto, se mantiene el hecho de que aproximadamente un tercio de la población española menor de edad se encuentra en riesgo de pobreza o exclusión social.
3. El 27,1% (unas 54.000 personas) según umbral nacional y el 37,5% (unas 75.200 personas) según umbral autonómico de las menores de 18 años en Baleares están en riesgo de pobreza.
4. Un 5,4% (unas 10.800 personas) menores de 18 años en Baleares están en situación de carencia material severa. Esta tasa aumenta un 2,4% a nivel andaluz, prácticamente lo mismo que la media nacional (un 3%).
 - a. El 16,90% de los hogares con menores de 18 años en Baleares tiene retrasos en los pagos relacionados con la vivienda principal, cerca de la media nacional (15,1%)
 - b. El 43,7% de los hogares con menores de 18 años en Baleares no puede hacer frente a gas-

tos imprevistos. Cerca de 7 puntos por encima de la media nacional (36,7%), que apenas sube un 0,2%.

- c. Un 10,4% de los hogares con menores de 18 años en Baleares no puede permitirse una comida de carne, pollo o pescado (o equivalente para los vegetarianos) al menos cada dos días. Seguimos por encima de la media nacional (5,3%), aunque ésta haya empeorado respecto al año anterior.
- d. También un 36,2% de los hogares con menores de 18 años en Baleares no puede permitirse una semana de vacaciones al año.
5. Un 3,5% (unas 7.000 personas) menores de 18 años en Baleares viven en hogares con baja intensidad en el empleo. La media nacional disminuye en un 1,1%, quedando en el 7,2%.
6. El 68% de las personas menores de 18 años en España en situación de pobreza o exclusión social tiene a sus dos progenitores de origen extranjero, más de un cuarto de la población en situación de carencia material severa (un 26,1%). Más de la mitad (un 52,7%) tiene a uno de sus progenitores de origen extranjero.
7. Las cifras siguen mostrando que la población menor de edad presenta peores datos que la población total, lo que sigue refrendando la idea de que la población infantil es la más afectada por la pobreza y la exclusión. El hecho de que la baja

intensidad en el empleo presente cifras mayores se puede relacionar con que las familias con menores de edad entre sus miembros deben contar en principio con adultos más jóvenes y por tanto con más posibilidades de trabajar.

4. PRIORIDADES EN INCIDENCIA POLÍTICA DE UNICEF COMITÉ BALEARES 2021-22

- Lucha contra la pobreza y la exclusión social de la infancia.
- Prevención y detección de la violencia contra la infancia: aplicación y seguimiento a nivel autonómico de la LOPIVI. Desarrollo reglamento Coordinador/a de Bienestar y protección en centros educativos.
- Salud mental.
- Ciudades Amigas de la Infancia: Creación del Consejo de Participación a nivel autonómico
- Educación con enfoque de derechos de infancia, inclusiva y de calidad. Educación 0-3.
- Cooperación al Desarrollo.
- Inversión presupuestaria.