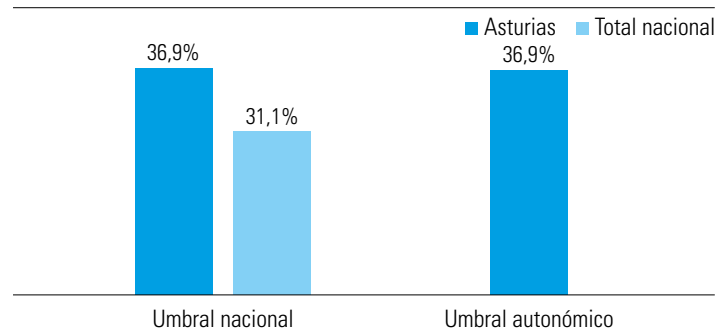


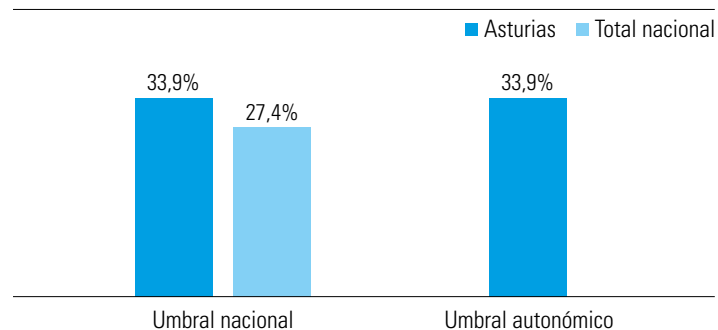
RESUMEN PRINCIPALES DATOS ENCUESTA CONDICIONES DE VIDA 2020 ASTURIAS

1. CARACTERÍSTICAS SOCIOECONÓMICAS DE LAS FAMILIAS ASTURIANAS

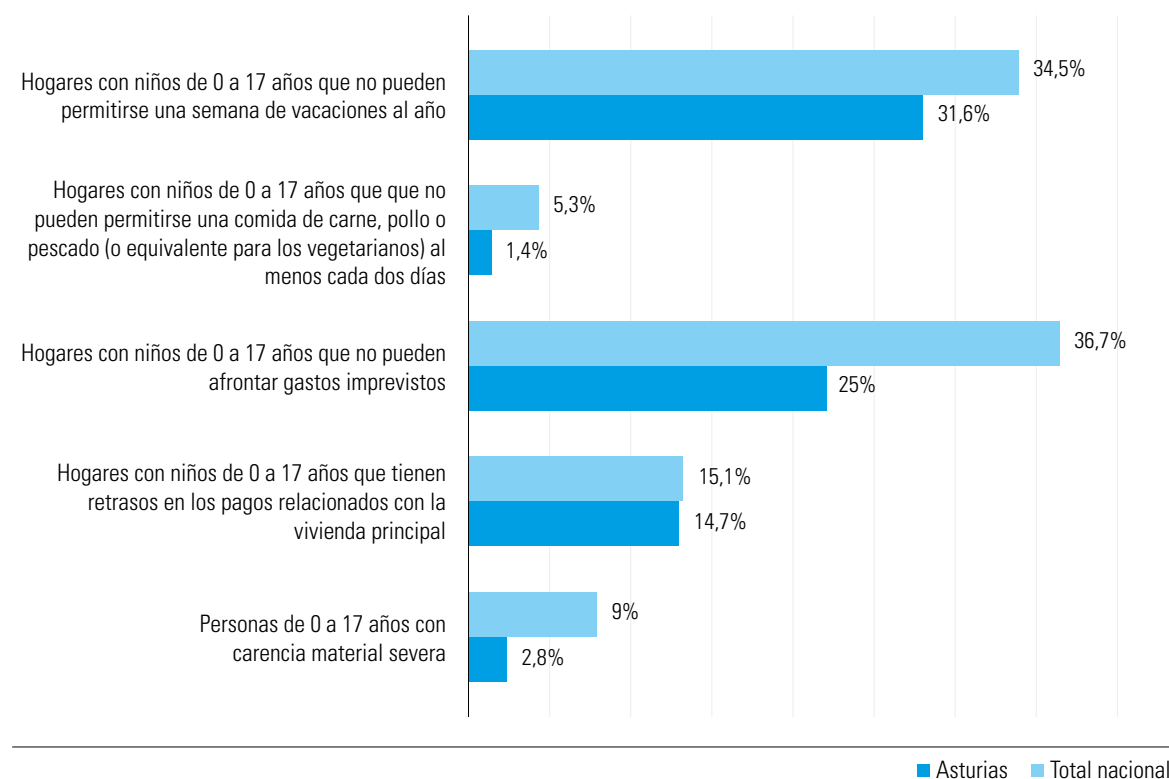
Personas de 0 a 17 años en riesgo de pobreza o exclusión social. Asturias ECV 2020. (Umbral nacional y autonómico)



Personas de 0 a 17 años en riesgo de pobreza. Asturias ECV 2020. (Umbral nacional y autonómico)



Tasa carencia material severa y sus componentes, Asturias ECV 2020



NOTAS METODOLÓGICAS:

1. Al restringir la información proporcionada a la situación específica de personas menores de edad, el INE indica que puede haber problemas de representatividad de la muestra en algunos de los datos por comunidades autónomas.


2. Como explica el propio INE en su nota de prensa respecto a la influencia de la COVID19 en la ECV2020, "la ECV encuesta a una muestra de hogares durante el cuarto trimestre de cada año y recoge información sobre sus condiciones de vida en el momento de la entrevista, así como de los ingresos del año anterior. El efecto de la pandemia en los datos de la ECV-2020 es, por tanto, solo parcial, dado que los datos económicos reflejan una situación previa. Es necesario tener esto en cuenta a la hora de interpretar los indicadores. Por otro lado, en 2020 no se realizaron entrevistas presenciales. Debido a la necesidad de sustituirlas por telefónicas con el fin de evitar riesgos en la salud de los informantes y entrevistadores, se produjo una disminución del tamaño de la muestra, en particular en la nueva (los hogares colaboran en esta encuesta durante cuatro años consecutivos)."

terior. El efecto de la pandemia en los datos de la ECV-2020 es, por tanto, solo parcial, dado que los datos económicos reflejan una situación previa. Es necesario tener esto en cuenta a la hora de interpretar los indicadores. Por otro lado, en 2020 no se realizaron entrevistas presenciales. Debido a la necesidad de sustituirlas por telefónicas con el fin de evitar riesgos en la salud de los informantes y entrevistadores, se produjo una disminución del tamaño de la muestra, en particular en la nueva (los hogares colaboran en esta encuesta durante cuatro años consecutivos)."

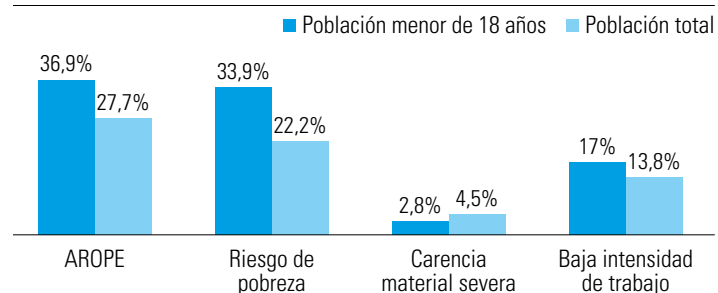
de sustituirlas por telefónicas con el fin de evitar riesgos en la salud de los informantes y entrevistadores, se produjo una disminución del tamaño de la muestra, en particular en la nueva (los hogares colaboran en esta encuesta durante cuatro años consecutivos)."

1. CARACTERÍSTICAS SOCIOECONÓMICAS DE LAS FAMILIAS ASTURIANAS

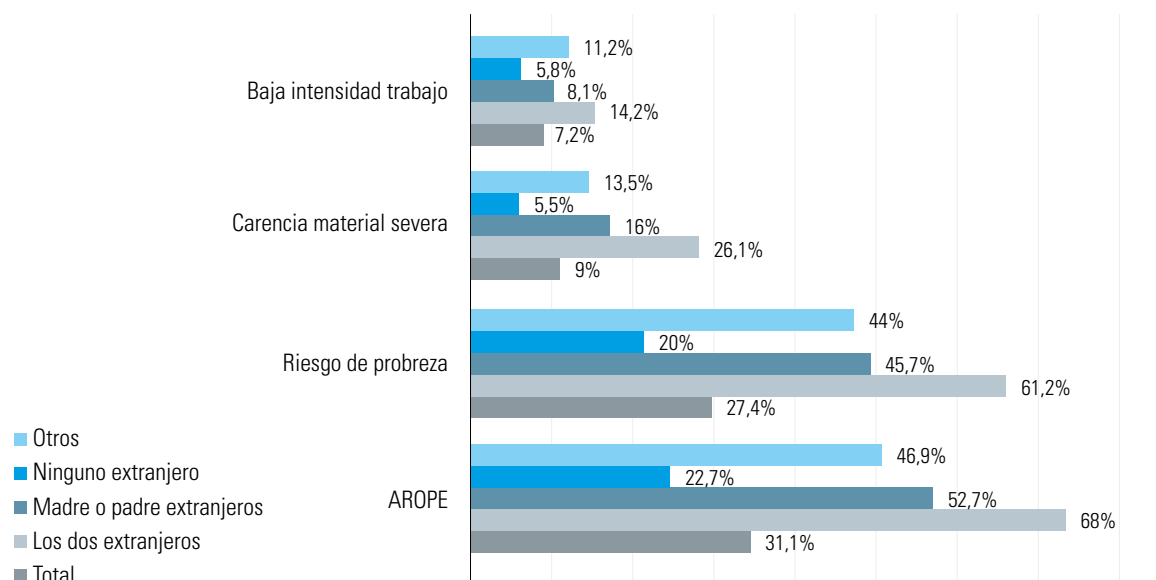
Personas de 0 a 17 años viviendo en hogares con baja intensidad de trabajo, Asturias ECV 2020



Comparativa tasa AROPE y componentes para población menor de 18 y población total, Asturias ECV 2020



Tasa AROPE y sus componentes por nacionalidad de progenitores, España ECV 2020

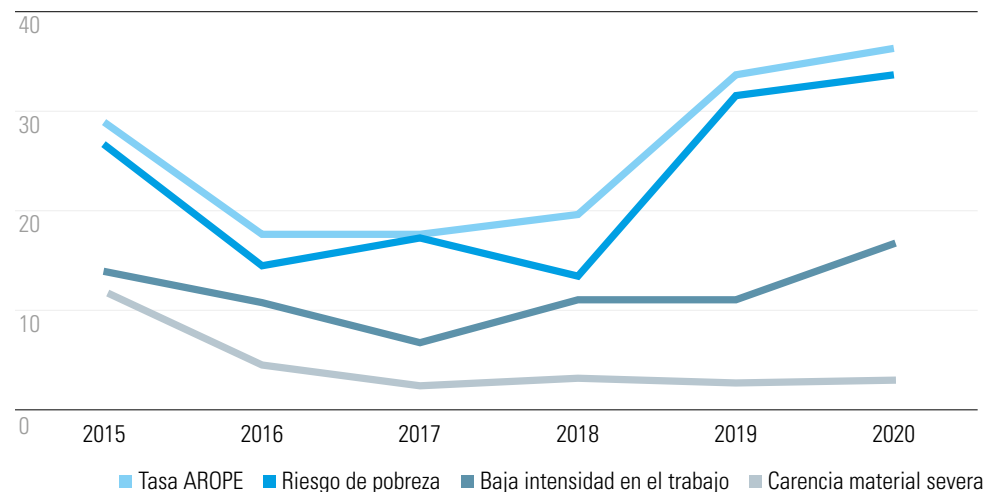


Tasa AROPE y sus componentes por tipo de hogar (umbral nacional y autonómico), Asturias ECV 2020

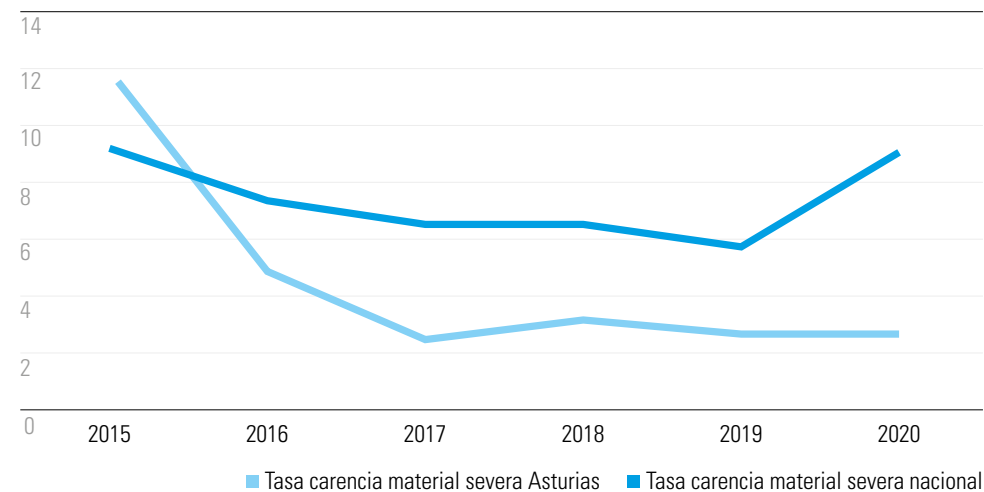
		Umbral nacional					Umbral autonómico				
		Total	sin niños dependientes	con niños dependientes	monoparentales	con tres o más niños dependientes	Total	sin niños dependientes	con niños dependientes	monoparentales	con tres o más niños dependientes
Hogares en riesgo de pobreza o exclusión social	Asturias	29,7	28,1	34,9	75,1	73,3	29,5	27,8	34,9	75,1	73,3
	Total nacional	27,9	27,7	28,4	48,9	49,2					
Hogares en riesgo de pobreza	Asturias	22,9	20,2	31,5	70,5	73,3	22,6	19,9	31,5	70,5	73,3
	Total nacional	20,5	19,0	23,6	37,7	46,1					
Hogares con carencia material severa	Asturias	6,2	6,7	4,5	14,3	0,0					
	Total nacional	6,5	6,0	7,7	13,7	15,8					
Hogares con baja intensidad en el trabajo	Asturias	13,8	13,8	13,9	28,1	62,9					
	Total nacional	10,3	11,5	7,7	18,7	12,7					

2. EVOLUCIÓN DE LOS DATOS

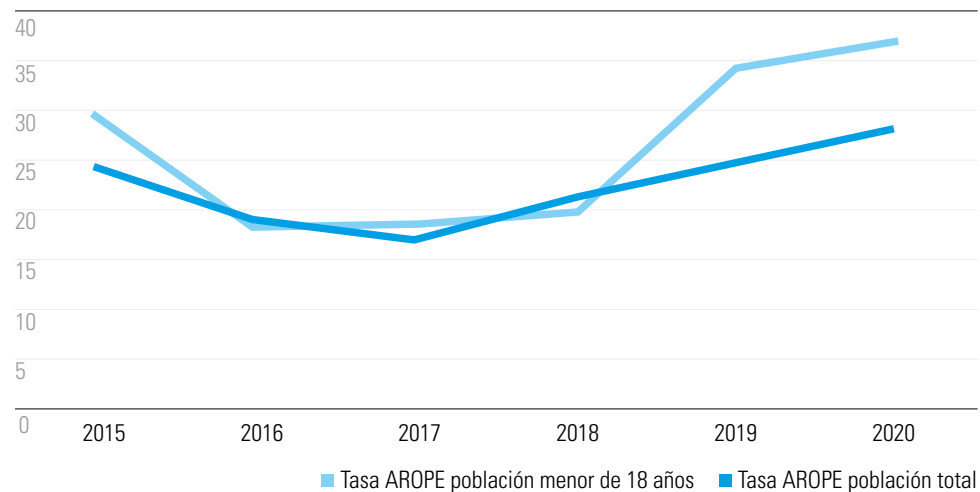
Evolución tasa AROPE población menor de 18 años y componentes, Asturias ECV 2015-2020



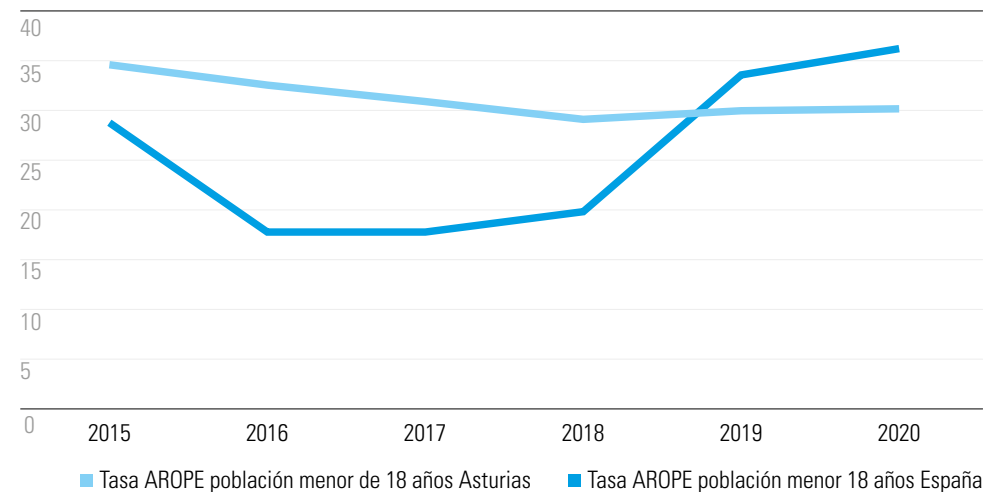
Evolución tasa carencia material severa población menor de 18 años, Asturias ECV 2015-2020



Evolución tasa AROPE para menores de 18 y población total asturiana 2015-2020



Evolución tasa AROPE población menor de 18 asturiana y española ECV 2015-2020



3. ALGUNAS NOTAS SOBRE LOS DATOS

- El 36,9% (unas 50.000 personas) según umbral nacional y autonómico de los menores de 18 años en Asturias están en riesgo de pobreza o exclusión social (tasa AROPE), superando así en casi 6 puntos la media nacional (31,1%).
- La tasa AROPE aumenta en casi 3 puntos para el umbral nacional (un 2,9%) si bien desciende un 0,7% para el umbral autonómico. A nivel nacional el dato empeora en casi un punto (un 0,8%). Por tanto, se mantiene el hecho de que aproximadamente un tercio de la población española menor de edad se encuentra en riesgo de pobreza o exclusión social.
- El 33,9% (unas 45.000 personas) según umbral nacional y autonómico de los menores de 18 años en Asturias están en riesgo de pobreza.
- La tasa de riesgo de pobreza de Asturias aumenta un 1,8% para el umbral nacional y disminuye un 1,9% para el autonómico, mientras que la media nacional se mantiene respecto al año pasado.
- Los hogares asturianos monoparentales y en los que se encuentran tres o más menores dependientes son los más afectados por la pobreza. El 75,1% de menores en hogares monoparentales vive bajo el riesgo de pobreza o exclusión social, 26 puntos por encima frente a la tasa nacional (48,9%). Con una tasa semejante se sitúan las familias con tres o más niños dependientes.
- Un 2,8% (unas 4.000 personas) menores de 18 años en Asturias están en situación de carencia material severa. Se trata de un porcentaje significativamente inferior al nacional (9%). Asturias mantiene prácticamente el porcentaje con respecto al año 2020 en el que fue del 2,9%.
- A pesar de que los datos en relación a situaciones de carencia material severa son mejores que los nacionales, un 17% (unas 23.000 personas) menores de 18 años en Asturias viven en hogares con baja intensidad en el empleo. Se trata de un porcentaje superior en casi 10 puntos al nacional (7,2%) que ha experimentado un alto ascenso con respecto al dato de 2019 (11,3%).
- En relación a los hogares con niños de 0 a 17 años que tienen retrasos en los pagos relacionados con la vivienda principal el porcentaje de Asturias (14,7%) es levemente inferior al nacional (15,10%).
- Por otra parte, los datos para Asturias relativos a hogares con niños de 0 a 17 años que no pueden afrontar gastos imprevistos, así como a los que no pueden permitirse una comida de carne, pollo o pescado al menos cada dos días, son significativamente mejores que los nacionales (En el primer caso inferior en más de 11 puntos porcentuales, en el segundo caso la tasa asturiana es sólo del 1,4% frente a la nacional del 5,3%).
- Asimismo, el porcentaje de hogares con niños de 0 a 17 años que no pueden permitirse una semana de vacaciones al año en Asturias (31,6%) es inferior al nacional (34,5%).
- El 68% de las personas menores de 18 años en España en situación de pobreza o exclusión social tiene a sus dos progenitores de origen extranjero. Más de la mitad (un 52,7%) tiene a uno de sus progenitores de origen extranjero. Más de un cuarto de la población en situación de carencia material severa tiene asimismo a sus dos progenitores de origen extranjero (un 26,1%).
- Las cifras siguen mostrando que la población menor de edad presenta peores datos que la población total, lo que sigue refrendando la idea de que la población infantil es la más afectada por la pobreza y la exclusión. Asimismo, la situación de pobreza infantil y exclusión social de nuestra infancia y adolescencia y sus familias se ha visto agravada por la crisis del COVID-19.

4. PRIORIDADES EN INCIDENCIA POLÍTICA DE UNICEF COMITÉ ASTURIAS 2021-22

- **Inversión presupuestaria**
- **Lucha contra la pobreza y la exclusión social de la infancia**
- **Niños y niñas migrantes no acompañados**
- **Prevención y detección de la violencia contra la infancia: aplicación y seguimiento a nivel autonómico de la LOPIVI.**
- **Salud mental**
- **Ciudades Amigas de la Infancia y Participación Infantil.**
- **Educación con enfoque de derechos de infancia, inclusiva y de calidad.**
- **Cooperación al Desarrollo.**