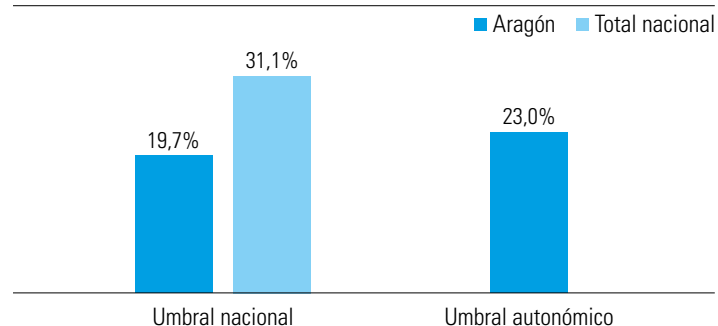


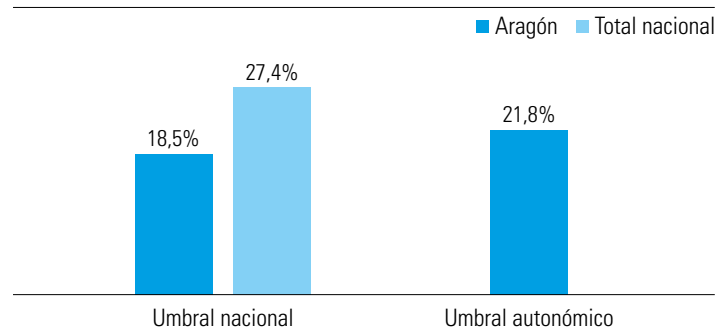
# RESUMEN PRINCIPALES DATOS ENCUESTA CONDICIONES DE VIDA 2020 ARAGÓN

## 1. CARACTERÍSTICAS SOCIOECONÓMICAS DE LAS FAMILIAS ARAGONESAS

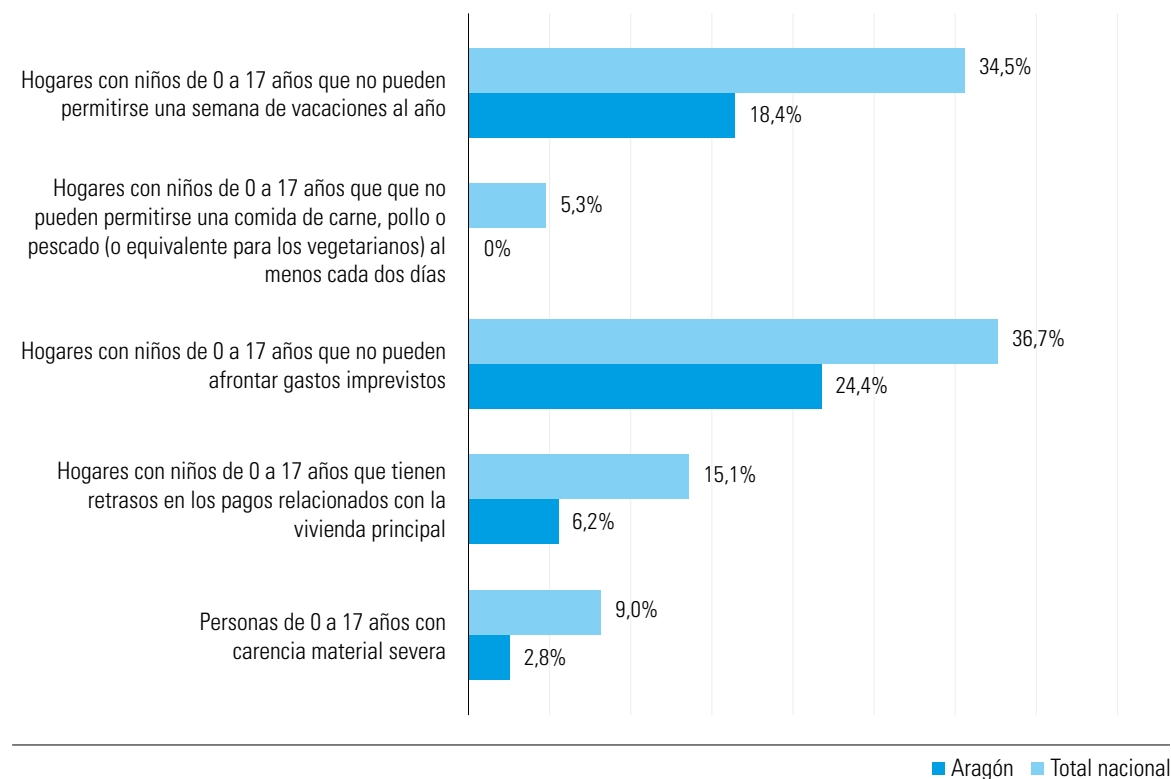
**Personas de 0 a 17 años en riesgo de pobreza o exclusión social. Aragón y nacional, ECV 2020. (Umbral nacional y autonómico)**



**Personas de 0 a 17 años en riesgo de pobreza. Aragón y nacional, ECV 2020. (Umbral nacional y autonómico)**



**Tasa carencia material severa y componentes, Aragón ECV 2020**



### NOTAS METODOLÓGICAS:

1. Al restringir la información proporcionada a la situación específica de personas menores de edad, el INE indica que puede haber problemas de representatividad de la muestra en algunos de los datos por comunidades autónomas.


2. Como explica el propio INE en su nota de prensa respecto a la influencia de la COVID19 en la ECV2020, "la ECV encuesta a una muestra de hogares durante el cuarto trimestre de cada año y recoge información sobre sus condiciones de vida en el momento de la entrevista, así como de los ingresos del año anterior. El efecto de la pandemia en los datos de la ECV-2020 es, por tanto, solo parcial, dado que los datos económicos reflejan una situación previa. Es necesario tener esto en cuenta a la hora de interpretar los indicadores. Por otro lado, en 2020 no se realizaron entrevistas presenciales. Debido a la necesidad de sustituirlas por telefónicas con el fin de evitar riesgos en la salud de los informantes y entrevistadores, se produjo una disminución del tamaño de la muestra, en particular en la nueva (los hogares colaboran en esta encuesta durante cuatro años consecutivos)."

terior. El efecto de la pandemia en los datos de la ECV-2020 es, por tanto, solo parcial, dado que los datos económicos reflejan una situación previa. Es necesario tener esto en cuenta a la hora de interpretar los indicadores. Por otro lado, en 2020 no se realizaron entrevistas presenciales. Debido a la necesidad de sustituirlas por telefónicas con el fin de evitar riesgos en la salud de los informantes y entrevistadores, se produjo una disminución del tamaño de la muestra, en particular en la nueva (los hogares colaboran en esta encuesta durante cuatro años consecutivos)."

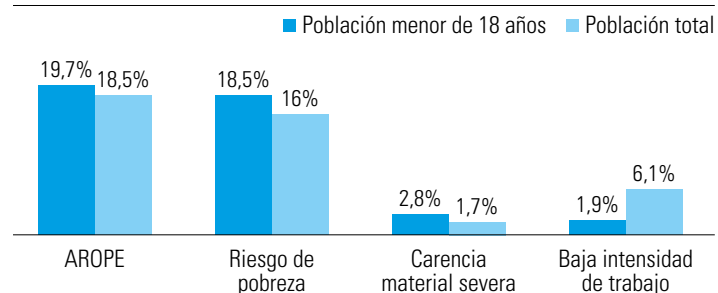
de sustituirlas por telefónicas con el fin de evitar riesgos en la salud de los informantes y entrevistadores, se produjo una disminución del tamaño de la muestra, en particular en la nueva (los hogares colaboran en esta encuesta durante cuatro años consecutivos)."

## 1. CARACTERÍSTICAS SOCIOECONÓMICAS DE LAS FAMILIAS ARAGONESAS

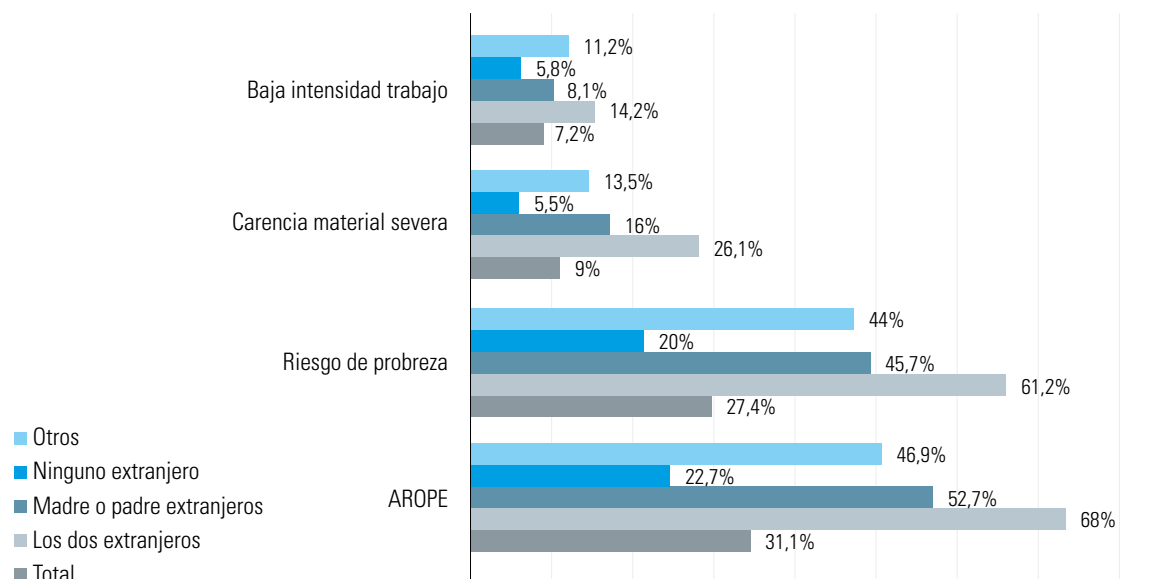
Personas de 0 a 17 años viviendo en hogares con baja intensidad de trabajo, Aragón y nacional, ECV 2020



Comparativa tasa AROPE y componentes para población menor de 18 y población total, Aragón y nacional, ECV 2020



Tasa AROPE y sus componentes por nacionalidad de progenitores, España ECV 2020

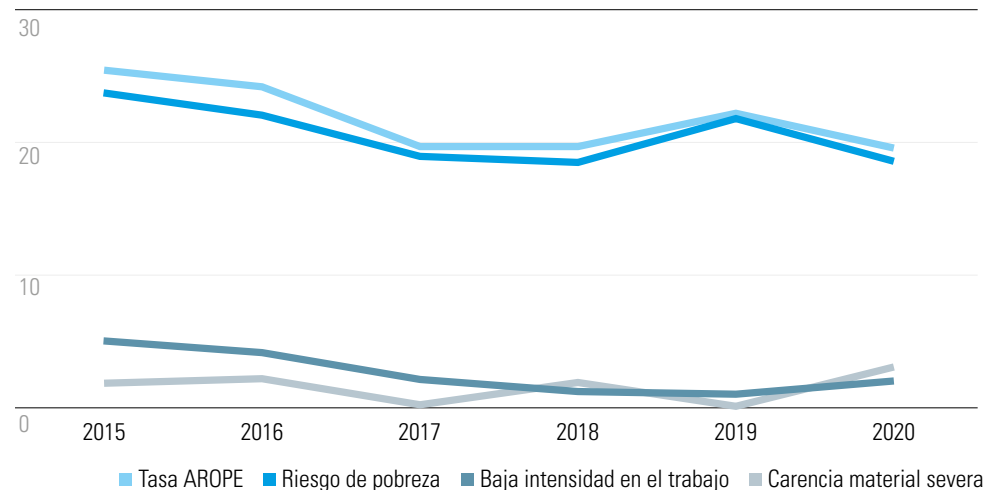


Tasa AROPE y sus componentes por tipo de hogar (umbral nacional y autonómico), Aragón y nacional, ECV 2020

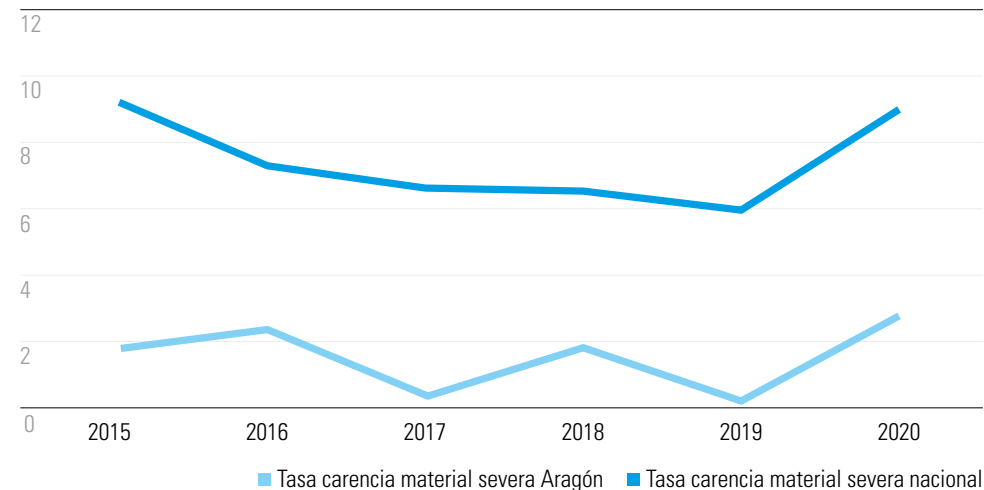
		Umbral nacional					Umbral autonómico				
		Total	sin niños dependientes	con niños dependientes	monoparentales	con tres o más niños dependientes	Total	sin niños dependientes	con niños dependientes	monoparentales	con tres o más niños dependientes
Hogares en riesgo de pobreza o exclusión social	Aragón	20,4	20,7	19,8	41,8	38,2	23,6	23,8	23,2	49,0	38,2
	Total nacional	27,9	27,7	28,4	48,9	49,2					
Hogares en riesgo de pobreza	Aragón	16,2	15,2	18,2	41,8	38,2	19,7	18,9	21,5	49,0	38,2
	Total nacional	20,5	19,0	23,6	37,7	46,1					
Hogares con carencia material severa	Aragón	1,2	1	1,6	4,4	9,1					
	Total nacional	6,5	6,0	7,7	13,7	15,8					
Hogares con baja intensidad en el trabajo	Aragón	7,4	9,3	3,3	13,7	0,0					
	Total nacional	10,3	11,5	7,7	18,7	12,7					

## 2. EVOLUCIÓN DE LOS DATOS

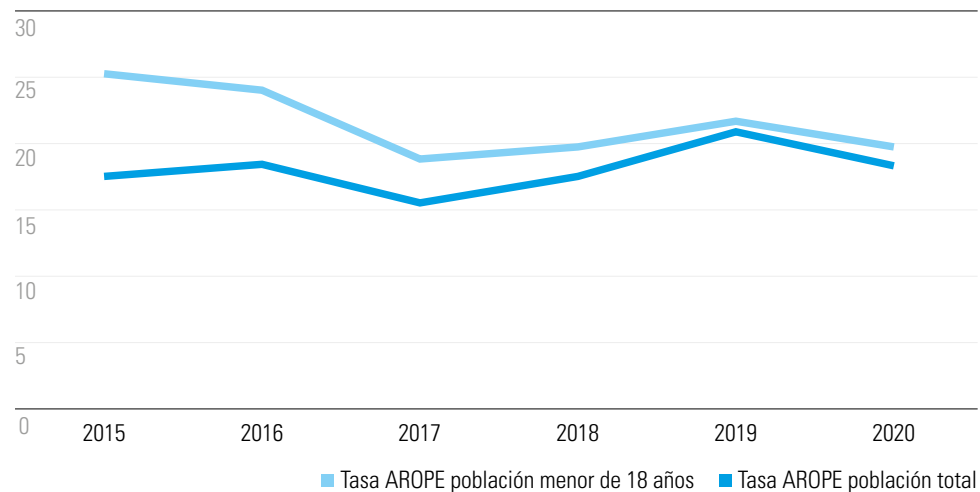
**Evolución tasa AROPE población menor de 18 años y componentes, Aragón ECV 2015-2020**



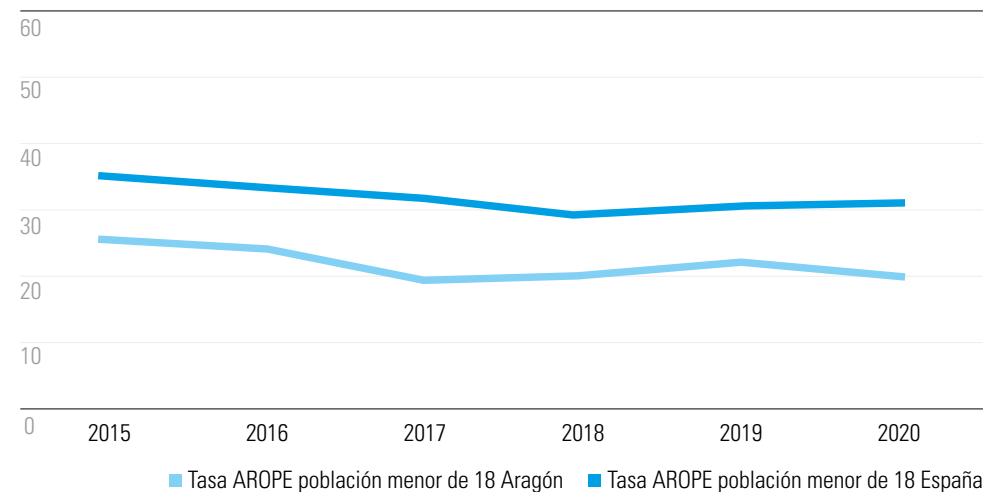
**Evolución tasa carencia material severa población menor de 18 años, Aragón y nacional, ECV 2015-2020**



**Evolución tasa AROPE para población menor de 18 años y población total, Aragón ECV 2015-2020**



**Evolución tasa AROPE población menor de 18 aragonesa y española 2015-2020**



### 3. ALGUNAS NOTAS SOBRE LOS DATOS

- El 19,7% (unas 44.000 personas) según umbral nacional y el 23% (unas 51.000 personas) según el umbral autonómico menores de 18 años en Aragón están en riesgo de pobreza o exclusión social (tasa AROPE). Está en más de 11 puntos por debajo de la media nacional (31,1%). Este indicador es 2,2 puntos menor que el año pasado.
- La tasa AROPE disminuye en más de 2 puntos para el umbral autonómico (un 2,2%), y aumenta un 1% para el umbral nacional. El dato para Aragón por tanto mejora respecto al año pasado, sin embargo, a nivel nacional empeora en casi un punto (un 0,8%). Por tanto, se mantiene el hecho de que aproximadamente un tercio de la población española menor de edad se encuentra en riesgo de pobreza o exclusión social.
- Prestando atención a CCAA que presentaban cifras similares a las aragonesas en 2019, se comprueba que varias han empeorado sus datos: Baleares ha aumentado su tasa AROPE en 10,8 puntos (33%), Cantabria en 8,6 puntos (30,1%), Castilla y León en 4,7 puntos (27,3%), La Rioja en 6,4 puntos (26,4%). Navarra mejorado sus datos, ha disminuido en 3,1 puntos (18,8%).
- El 18,5% (unas 41.000 personas) según umbral nacional y el 21,8% (unas 48.400 personas) según umbral autonómico de las menores de 18 años en Aragón están en riesgo de pobreza.
- La tasa de riesgo de pobreza de Aragón disminuye un 3,4% para el umbral nacional y un 3,6% para el autonómico, mientras que la media nacional se mantiene respecto al año pasado.
- Un 2,8% (unas 6.200 personas) menores de 18 años en Aragón están en situación de carencia material severa. Esta tasa aumenta un 2,7% a nivel aragónés, prácticamente lo mismo que la media nacional (un 3%).
  - El 6,2% de los hogares con menores de 18 años en Aragón tiene retrasos en los pagos relacionados con la vivienda principal. Aragón empeora este dato respecto al año pasado en 2,9 puntos, y se mantiene 8,9 puntos por debajo de la media nacional (15,1%).
  - El 24,4% de los hogares con menores de 18 años en Aragón no puede hacer frente a gastos imprevistos. Esta cifra disminuye un 3,6% respecto al 2019, alejándonos un poco más de la media nacional (36,7%), que apenas sube un 0,2%.
  - Todos los hogares con menores de 18 años en Aragón pueden permitirse una comida de carne, pollo o pescado (o equivalente para los vegetarianos) al menos cada dos días (siendo en 2019 un 0,7% de los hogares).
  - También un 18,4% de los hogares con menores de 18 años en Aragón no puede permitirse una semana de vacaciones al año. Esta cifra aumenta un 0,5% respecto al 2019.
- Un 1,9% (unas 4.200 personas) de menores de 18 años en Aragón viven en hogares con baja intensidad en el empleo. Aumenta un 0,8% respecto al 2019. La media nacional disminuye en menor proporción, un 1,1%, quedando en el 7,2%.
- El 68% de las personas menores de 18 años en España en situación de pobreza o exclusión social tiene a sus dos progenitores de origen extranjero, más de un cuarto de la población en situación de carencia material severa (un 26,1%). Más de la mitad (un 52,7%) tiene a uno de sus progenitores de origen extranjero.
- Como puede observarse en la comparativa de datos desde 2015, la tasa AROPE para la población menor de 18 años se ha venido reduciendo, manteniéndose por debajo de esta misma tasa a nivel nacional, aunque siempre por encima de la tasa AROPE de la población total de la región.

#### 4. PRIORIDADES EN INCIDENCIA POLÍTICA DE UNICEF COMITÉ ARAGÓN 2021-22

- Lucha contra la pobreza y la exclusión social de la infancia
- Prevención y detección de la violencia contra la infancia: aplicación y seguimiento a nivel autonómico, con especial atención a la implantación de la figura de coordinación de bienestar y protección en los centros educativos.
- Salud mental en la infancia y la adolescencia
- Obesidad infantil
- Ciudades Amigas de la Infancia
- Educación con enfoque de derechos de infancia, inclusiva y de calidad
- Cooperación al Desarrollo