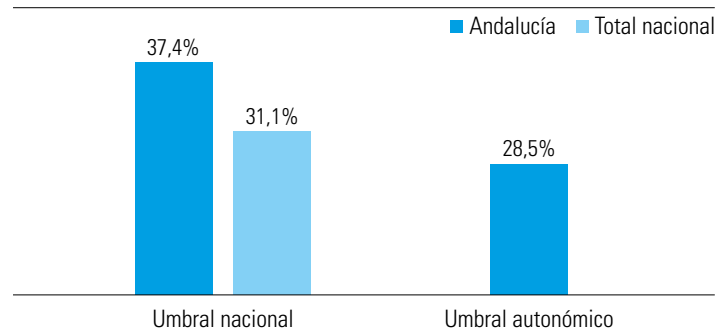


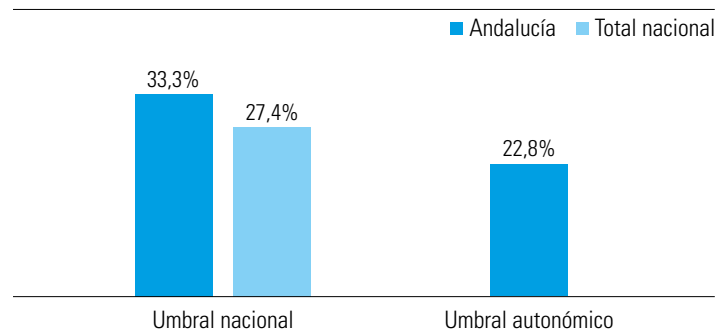
RESUMEN PRINCIPALES DATOS ENCUESTA CONDICIONES DE VIDA 2020 ANDALUCÍA

1. CARACTERÍSTICAS SOCIOECONÓMICAS DE LAS FAMILIAS ANDALUZAS

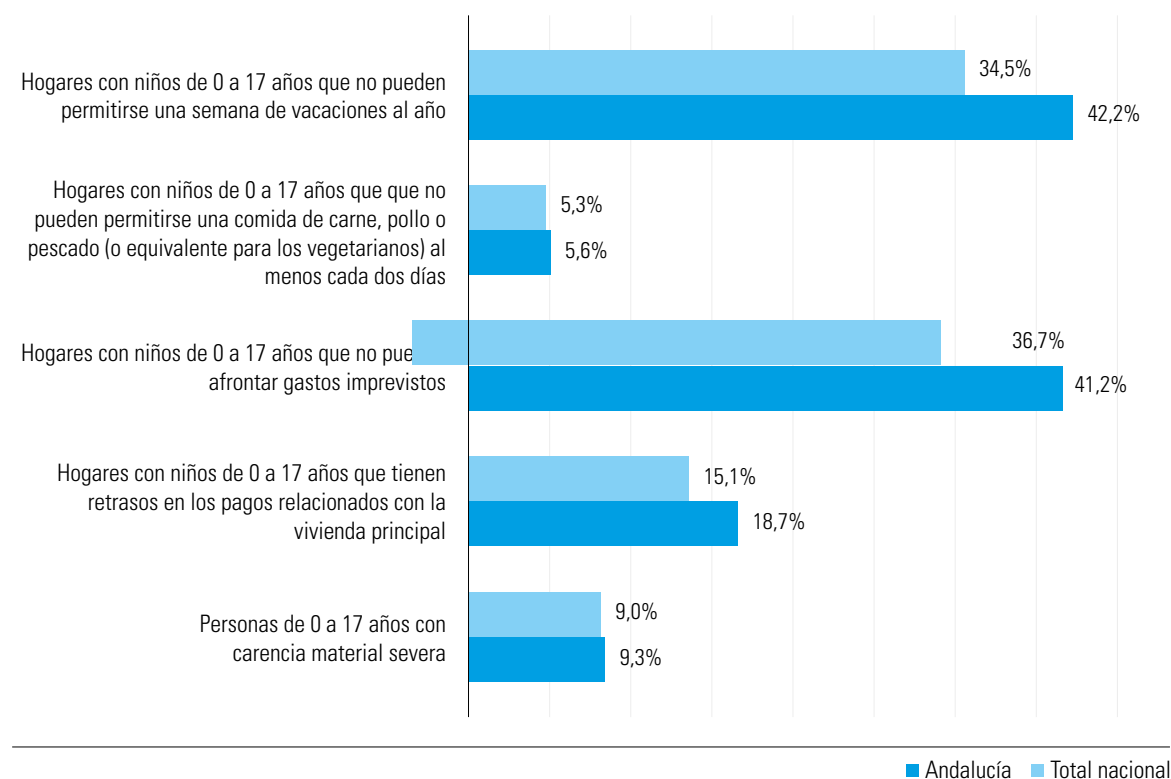
Personas de 0 a 17 años en riesgo de pobreza o exclusión social. Andalucía ECV 2020. (Umbral nacional y autonómico)



Personas de 0 a 17 años en riesgo de pobreza. Andalucía ECV 2020. (Umbral nacional y autonómico)



Tasa carencia material severa y sus componentes, Andalucía ECV 2020



NOTAS METODOLÓGICAS:

1. Al restringir la información proporcionada a la situación específica de personas menores de edad, el INE indica que puede haber problemas de representatividad de la muestra en algunos de los datos por comunidades autónomas.


2. Como explica el propio INE en su nota de prensa respecto a la influencia de la COVID19 en la ECV2020, "la ECV encuesta a una muestra de hogares durante el cuarto trimestre de cada año y recoge información sobre sus condiciones de vida en el momento de la entrevista, así como de los ingresos del año anterior. El efecto de la pandemia en los datos de la ECV-2020 es, por tanto, solo parcial, dado que los datos económicos reflejan una situación previa. Es necesario tener esto en cuenta a la hora de interpretar los indicadores. Por otro lado, en 2020 no se realizaron entrevistas presenciales. Debido a la necesidad de sustituirlas por telefónicas con el fin de evitar riesgos en la salud de los informantes y entrevistadores, se produjo una disminución del tamaño de la muestra, en particular en la nueva (los hogares colaboran en esta encuesta durante cuatro años consecutivos)."

terior. El efecto de la pandemia en los datos de la ECV-2020 es, por tanto, solo parcial, dado que los datos económicos reflejan una situación previa. Es necesario tener esto en cuenta a la hora de interpretar los indicadores. Por otro lado, en 2020 no se realizaron entrevistas presenciales. Debido a la necesidad de sustituirlas por telefónicas con el fin de evitar riesgos en la salud de los informantes y entrevistadores, se produjo una disminución del tamaño de la muestra, en particular en la nueva (los hogares colaboran en esta encuesta durante cuatro años consecutivos)."

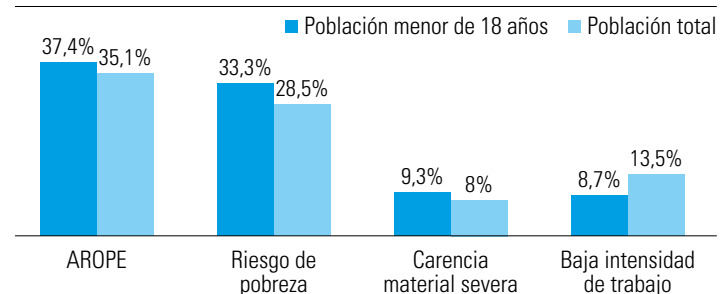
de sustituirlas por telefónicas con el fin de evitar riesgos en la salud de los informantes y entrevistadores, se produjo una disminución del tamaño de la muestra, en particular en la nueva (los hogares colaboran en esta encuesta durante cuatro años consecutivos)."

1. CARACTERÍSTICAS SOCIOECONÓMICAS DE LAS FAMILIAS ANDALUZAS

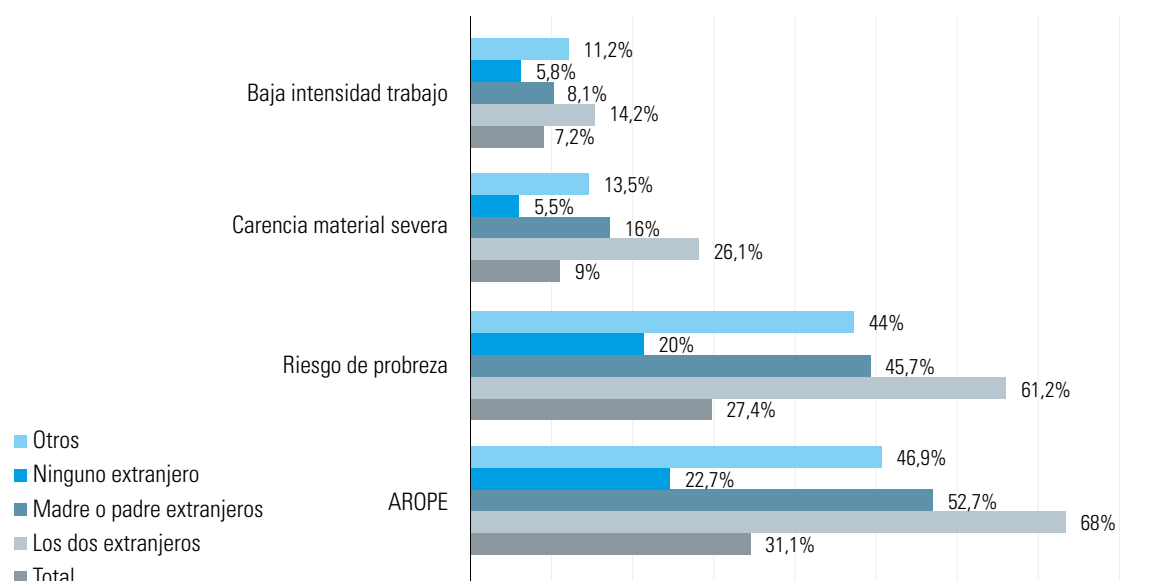
Personas de 0 a 17 años viviendo en hogares con baja intensidad de trabajo, Andalucía ECV 2020



Comparativa tasa AROPE y componentes para población menor de 18 y población total, Andalucía ECV 2020



Tasa AROPE y sus componentes por nacionalidad de progenitores, España ECV 2020

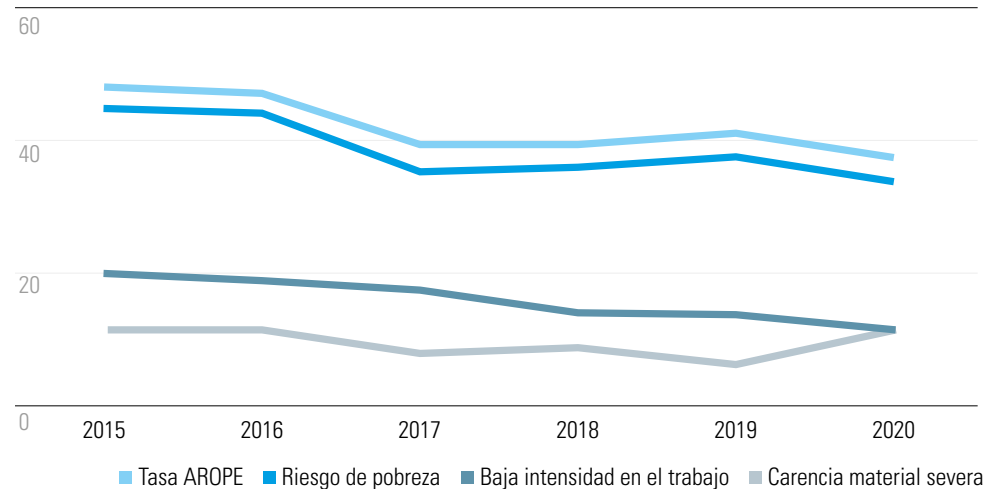


Tasa AROPE y sus componentes por tipo de hogar (umbral nacional y autonómico), Andalucía ECV 2020

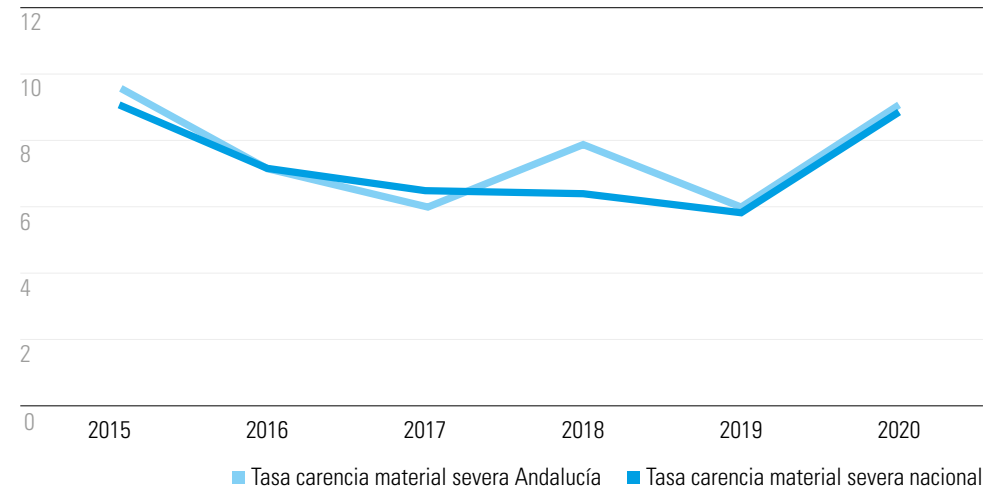
		Umbral nacional					Umbral autonómico				
		Total	sin niños dependientes	con niños dependientes	monoparentales	con tres o más niños dependientes	Total	sin niños dependientes	con niños dependientes	monoparentales	con tres o más niños dependientes
Hogares en riesgo de pobreza o exclusión social	Andalucía	37,7	39,5	34,5	59,5	59,3	29,7	31,4	26,6	49,6	50,5
	Total nacional	27,9	27,7	28,4	48,9	49,2					
Hogares en riesgo de pobreza	Andalucía	28,5	28,1	29,2	43,8	54,7	18,1	17,3	19,5	28,5	44,7
	Total nacional	20,5	19,0	23,6	37,7	46,1	19,1	17,3	22,6	38,8	46,7
Hogares con carencia material severa	Andalucía	8,2	8,2	8,3	17,6	18,1					
	Total nacional	6,5	6,0	7,7	13,7	15,8					
Hogares con baja intensidad en el trabajo	Andalucía	13,7	16,4	9,0	23,1	13,8					
	Total nacional	10,3	11,5	7,7	18,7	12,7					

2. EVOLUCIÓN DE LOS DATOS

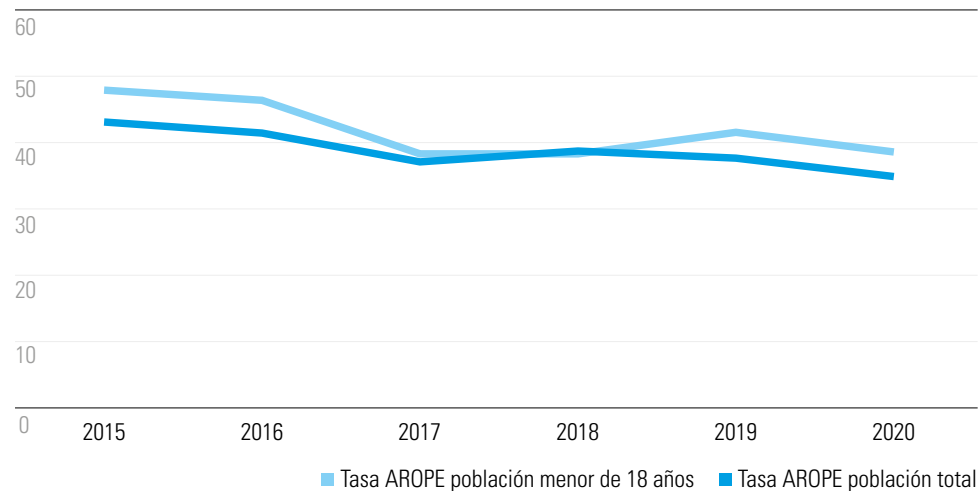
Evolución tasa AROPE población menor de 18 años y componentes, Andalucía ECV 2015-2020



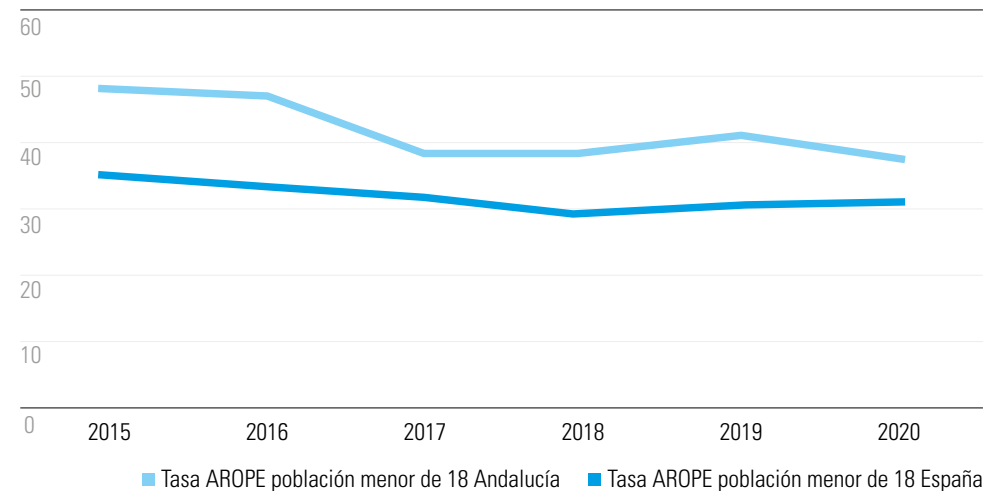
Evolución tasa carencia material severa población menor de 18 años, Andalucía ECV 2015-2020



Evolución tasa AROPE para población menor de 18 años y población total, Andalucía ECV 2015-2020



Evolución tasa AROPE población menor de 18 andaluza y española 2015-2020



3. ALGUNAS NOTAS SOBRE LOS DATOS

- El 37,4% (unas 592.000 personas) según umbral nacional y el 28,5%(unas 450.000) según umbral autonómico menores de 18 años en Andalucía están en riesgo de pobreza o exclusión social (tasa AROPE). Supera en más de 6 puntos la media nacional (31,1%). Esta diferencia se acorta en unos 4 puntos respecto al año pasado.
- La tasa AROPE disminuye en más de 3 puntos para el umbral nacional (un 3,4%), y un 1% para el umbral autonómico. El dato para Andalucía por tanto mejora respecto al año pasado, sin embargo, a nivel nacional empeora en casi un punto (un 0,8%). Por tanto, se mantiene el hecho de que aproximadamente un tercio de la población española menor de edad se encuentra en riesgo de pobreza o exclusión social.
- Prestando atención a CCAA que presentaban cifras similares a las andaluzas en 2019, se comprueba que han mejorado sus datos: Extremadura ha disminuido su tasa AROPE en 5 puntos (37%) y Canarias en 4,9 puntos (34,2%).
- El 33,3% (unas 525.000 personas) según umbral nacional y el 22,8% (unas 360.000 personas) según umbral autonómico de las menores de 18 años en Andalucía están en riesgo de pobreza.
- La tasa de riesgo de pobreza de Andalucía disminuye un 3,8% para el umbral nacional y un 0,2% para el autonómico, mientras que la media nacional se mantiene respecto al año pasado.
- Un 9,3% (unas 145.000 personas) menores de 18 años en Andalucía están en situación de carencia

material severa. Esta tasa aumenta un 3,4% a nivel andaluz, prácticamente lo mismo que la media nacional (un 3%).

- El 18,7% de los hogares con menores de 18 años en Andalucía tiene retrasos en los pagos relacionados con la vivienda principal. Andalucía empeora este dato respecto al año pasado en 5,9 puntos, superando en más de 3 puntos la media nacional (15,1%)
- El 41,2% de los hogares con menores de 18 años en Andalucía no puede hacer frente a gastos imprevistos. Esta cifra disminuye un 3,2% respecto al 2019, acercándonos un poco más a la media nacional (36,7%), que apenas sube un 0,2%.
- Un 5,6% de los hogares con menores de 18 años en Andalucía no puede permitirse una comida de carne, pollo o pescado (o equivalente para los vegetarianos) al menos cada dos días (un 1% más que en 2019). Seguimos por encima de la media nacional (5,3%), aunque ésta haya empeorado respecto al año anterior.
- También un 42,2% de los hogares con menores de 18 años en Andalucía no puede permitirse una semana de vacaciones al año. Esta cifra disminuye un 2,2% respecto al 2019.
- Un 8,7% (unas 137.000 personas) menores de 18 años en Andalucía viven en hogares con baja inten-

sidad en el empleo. Se reduce un 3,4% respecto al 2019, y abandonamos la cola de lista. La media nacional disminuye en menor proporción, un 1,1%, quedando en el 7,2%.

- El 68% de las personas menores de 18 años en España en situación de pobreza o exclusión social tiene a sus dos progenitores de origen extranjero, más de un cuarto de la población en situación de carencia material severa (un 26,1%). Más de la mitad (un 52,7%) tiene a uno de sus progenitores de origen extranjero.
- Las cifras siguen mostrando que la población menor de edad presenta peores datos que la población total, lo que sigue refrendando la idea de que la población infantil es la más afectada por la pobreza y la exclusión. El hecho de que la baja intensidad en el empleo presente cifras mayores se puede relacionar con que las familias con menores de edad entre sus miembros deben contar en principio con adultos más jóvenes y por tanto con más posibilidades de trabajar.
- Como puede observarse en la comparativa de datos desde 2015, la tasa AROPE para la población menor de 18 años se ha mantenido siempre por encima del 30%, llegando a alcanzar incluso el 48% en 2015, producto de la gran crisis iniciada en 2008, y siempre por encima de los datos para la población total.
- Es reseñable el comportamiento de la tasa de carencia material severa, que se refiere a aquellas personas y familias que sufren mayor privación, y que revela una importante subida en el último año disponible.

4. PRIORIDADES EN INCIDENCIA POLÍTICA DE UNICEF COMITÉ ANDALUCÍA 2021-22

- Desarrollo reglamentario de la nueva Ley de Infancia y Adolescencia (aprobada en 2021)
- Inversión presupuestaria
- Lucha contra la pobreza y la exclusión social de la infancia
- Niños y niñas migrantes no acompañados
- Prevención y detección de la violencia contra la infancia: aplicación y seguimiento a nivel autonómico de la LOPIVI
- Salud mental en la infancia y la adolescencia
- Ciudades Amigas de la Infancia
- Educación con enfoque de derechos de infancia, inclusiva y de calidad
- Cooperación al Desarrollo