



para cada infancia

# **EDUCACIÓN EN DERECHOS DE LA INFANCIA: AUTOEVALUACIÓN DE CONOCIMIENTO DE LOS DERECHOS DE LA INFANCIA**

**Manual de Uso**



GOBIERNO  
DE ESPAÑA

MINISTERIO  
DE DERECHOS SOCIALES  
Y AGENDA 2030



Plan de Recuperación,  
Transformación y Resiliencia



Financiado por  
la Unión Europea  
NextGenerationEU

SECRETARÍA DE ESTADO  
DE DERECHOS SOCIALES



# Contenido

## Autoevaluación

En qué consiste la Autoevaluación.....	4
Crea una autoevaluación .....	6

## Grupos de participación

Crea grupos de participación.....	9
Comparte el formulario con los grupos .....	10
Realiza el formulario.....	10

## Informe de Autoevaluación

Informe de Autoevaluación.....	11
Descarga del informe .....	13
Plan de Acción.....	13

# Autoevaluación

La Autoevaluación consiste en la recopilación de opiniones y percepciones de diferentes grupos de participación dentro del centro educativo.

# Autoevaluación

## EN QUÉ CONSISTE LA AUTOEVALUACIÓN

La **Autoevaluación** consiste en la recopilación de opiniones y percepciones de diferentes grupos de participación dentro del centro educativo, con el fin de identificar áreas de mejora y construir un plan de acción.

La Autoevaluación se organiza en cinco tipos de formularios, cada uno dirigido a un grupo específico:

### Grupo 1: Equipo directivo

Grupo 2: Equipo docente.

Grupo 3: Familias.

Grupo 4: Alumnado.

**Grupo 5:** Otro personal del centro, como el Personal de Administración y Servicios (PAS), el personal responsable municipal, personal técnico de comedor y actividades extraescolares.

Es importante destacar que el informe resultante tiene como propósito identificar áreas de mejora concretas y establecer un plan de acción, en lugar de otorgar un estatus de calidad definitivo al centro.

El enfoque se centra en evaluar el cumplimiento de los indicadores de aplicación de los derechos de infancia. Los resultados recopilados proporcionan una visión integral y objetiva sobre el grado de consenso alcanzado en torno a estos indicadores, lo que facilita la toma de decisiones informadas para la mejora continua.

# Autoevaluación

## CREA AUTOEVALUACIÓN

Para su implementación recomendamos seguir los siguientes pasos:

- 1. **Informa.** Cada uno de estos grupos de participación debe realizar la Autoevaluación una forma autónoma, en una reunión de trabajo en la que tendrán que responder a las preguntas de su respectivo cuestionario online y realizar propuestas de mejora en los ámbitos que consideran más importantes.

En cada uno de los grupos se debe elegir a una persona representante que se encargue de rellenar el formulario con la información que le transmita el grupo.

- **Prepara la cumplimentación.** Prever el espacio y el tiempo necesario para realizar la actividad.

A los formularios se accede a través de la plataforma de **UNICEF** para los centros referentes <https://referentes.unicef.es>.

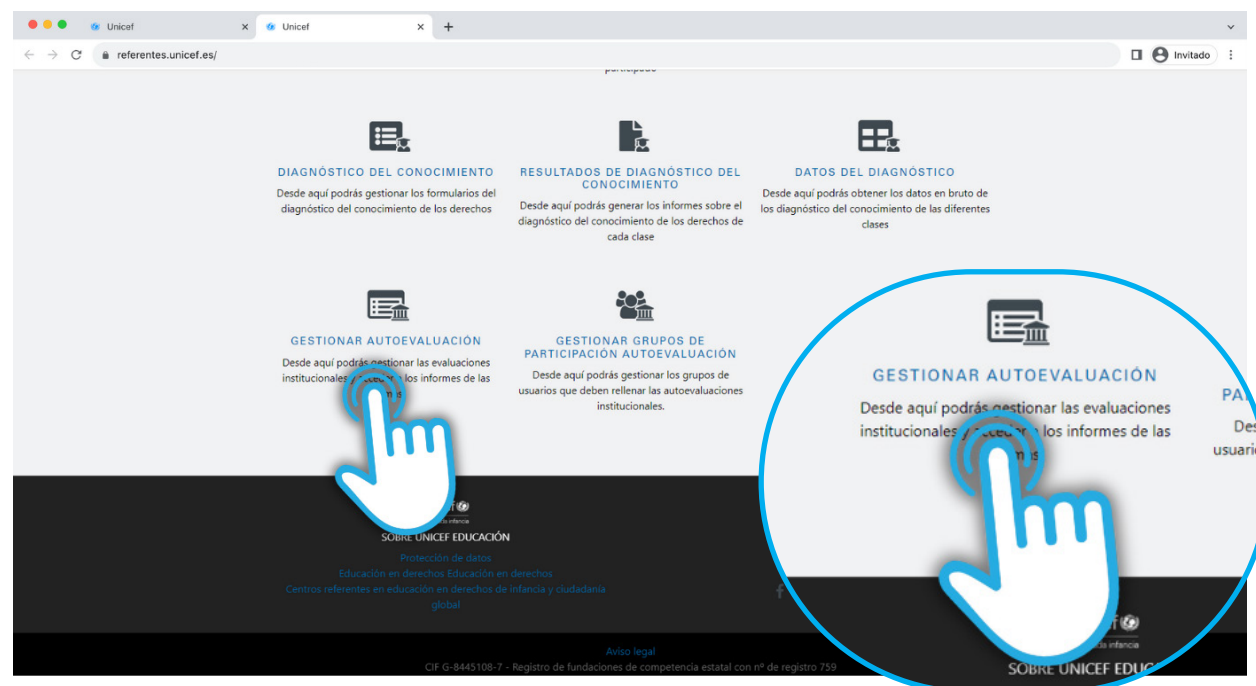
Es necesario generar previamente los formularios en la plataforma, para ello sigue los siguientes pasos:

1. **Accede a <https://referentes.unicef.es>:** desde esta aplicación podrás gestionar tu participación en el programa de educación en derechos de la infancia de UNICEF España.
2. **Pulsa en Gestionar Autoevaluación:** Desde aquí podrás gestionar la creación de las autoevaluaciones y extraer su informe.

1.



2.



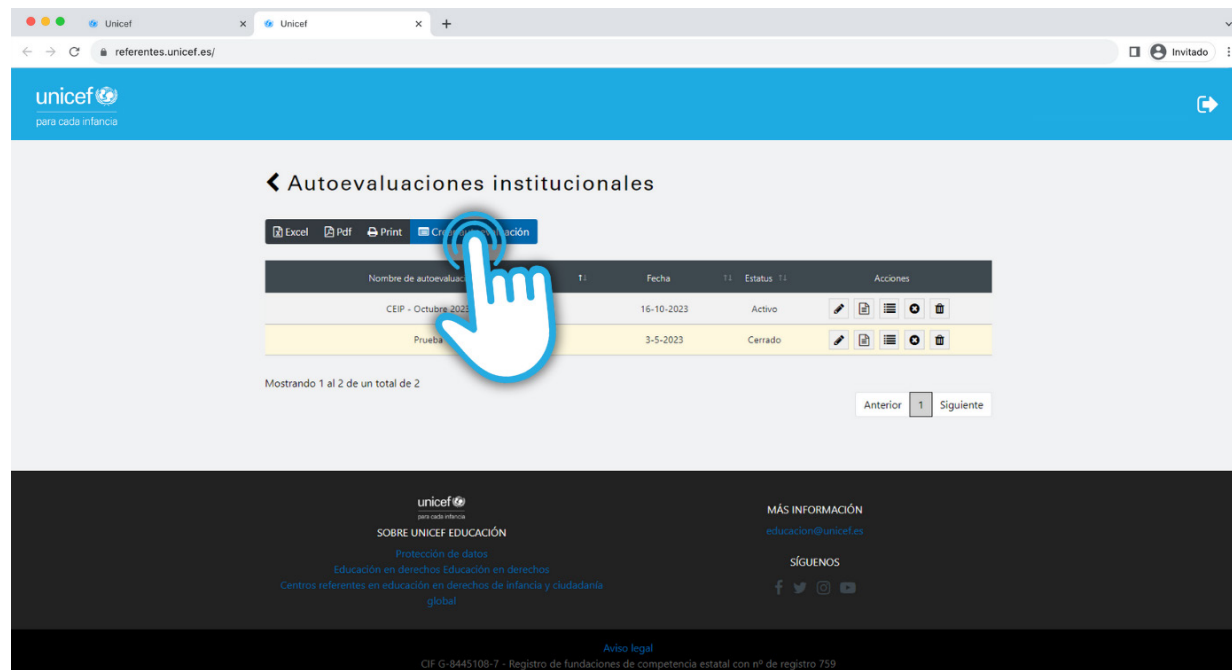
# Autoevaluación

Desde 'Gestionar Autoevaluación' podrás gestionar la creación de las autoevaluaciones y extraer su informe.

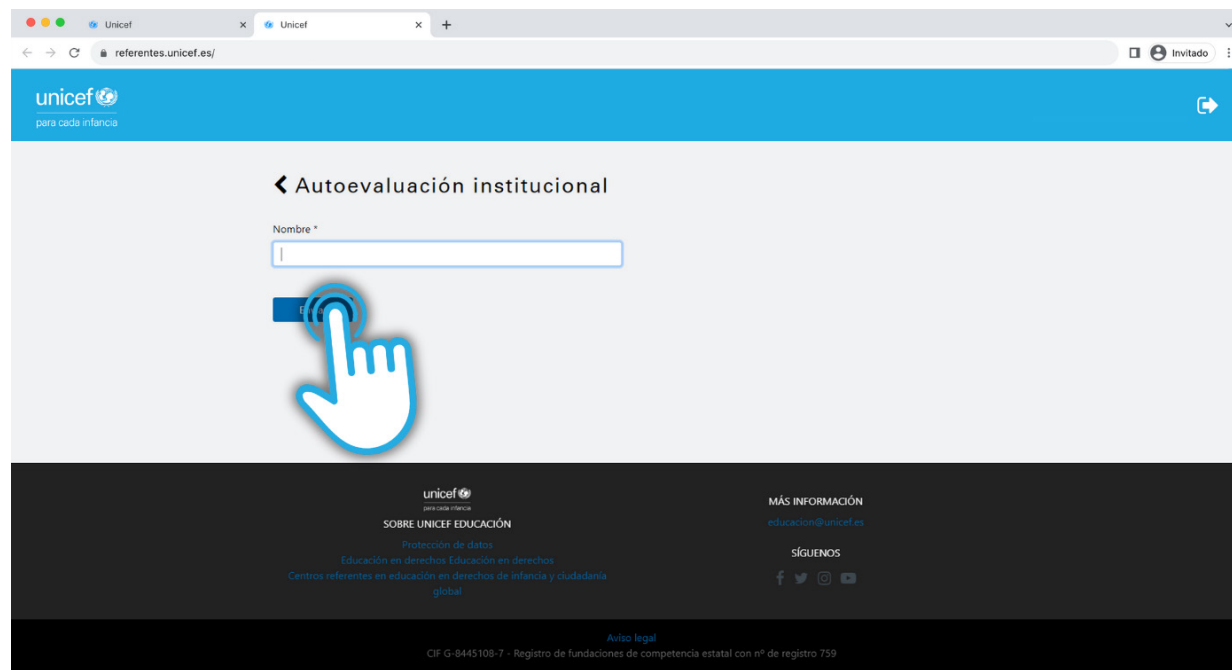
## CREA GRUPOS

1. Haz clic en "Crear Autoevaluación".
2. **Completa los campos:** Establece un nombre para tu Autoevaluación y a continuación haz clic en "Enviar".

1.



2.



# Grupos de participación

Desde el 'Gestionar Grupos de Participación Autoevaluación' podrás crear y modificar los grupos de participación en tu autoevaluación del conocimiento de los derechos de la infancia.

# Grupos de participación

Desde 'Gestionar Grupos de Participación Autoevaluación' podrás crear y modificar los grupos de participación en tu autoevaluación del conocimiento de los derechos de la infancia.

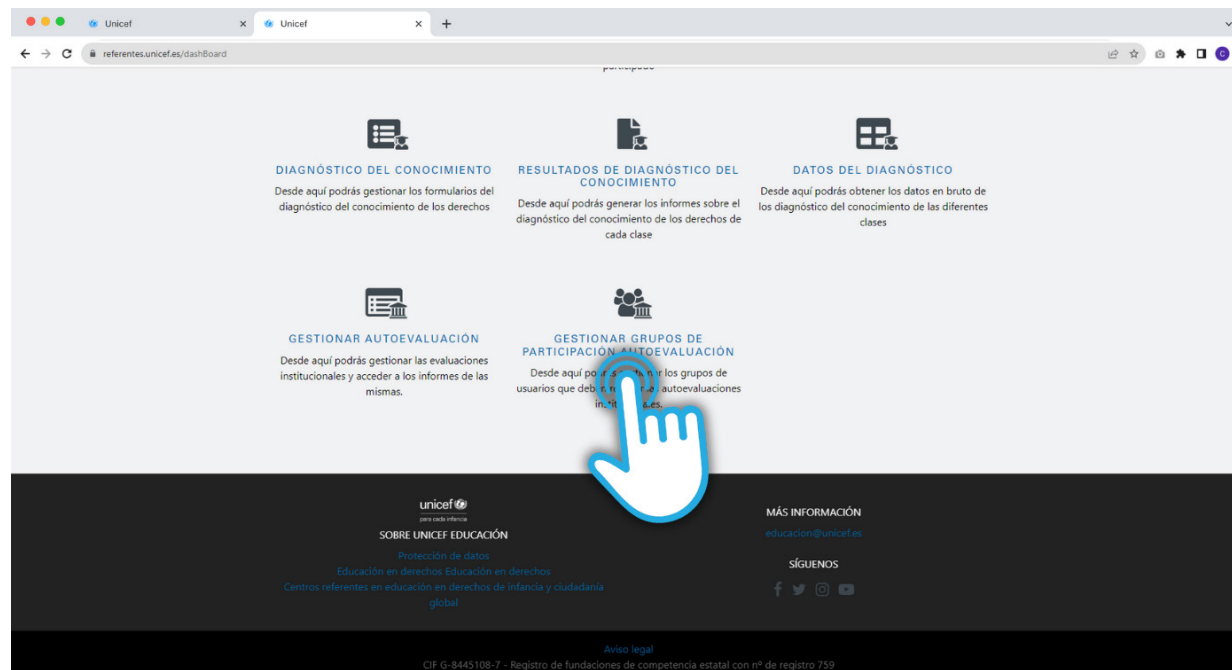
## CREA GRUPOS

1. Desde <https://referentes.unicef.es/dashBoard> accede a 'Gestionar Grupos de Participación Autoevaluación'.
2. Pulsa "+" para establecer los nombres de cada grupo. Si en tu centro educativo existen más de 15 personas en una categoría de grupo, puedes establecer 2 o más grupos para dicha categoría.

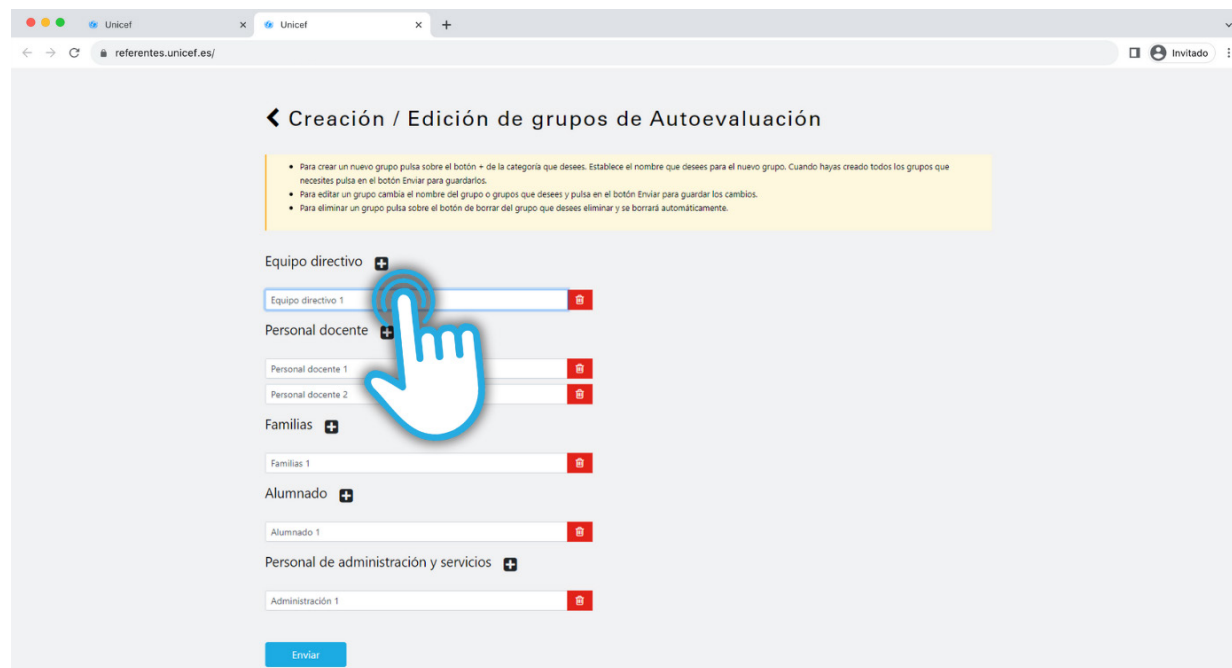
El criterio para establecer los grupos de participación los determinará el centro educativo en función de cómo se distribuya el mismo. Como ejemplo, si el total de personas docentes corresponde a más de 15, puedes crear un grupo para Educación Primaria y otro para el equipo docente de Educación Secundaria.

Para eliminar un grupo pulsa sobre el botón de borrar de la papelera del grupo que desees eliminar y se borrará automáticamente.

1.



2.



# Grupos de participación

Desde 'Gestionar Grupos de Participación Autoevaluación' podrás crear y modificar los grupos de participación en tu autoevaluación del conocimiento de los derechos de la infancia.

1. Ya sea para crear, editar o borrar un grupo, pulsa "enviar" al finalizar para guardar cambios.
2. Proporciona la URL correspondiente a la persona responsable de cada grupo de participación. Para obtener la URL, haz clic en el botón "Copiar Enlace al Portapapeles" de cada uno de los grupos de participación que hayan sido creados.

Para realizar la actividad será necesario:

- **Medios informáticos:** sean ordenadores, tablets o smartphones.
- **Conexión a Internet.**

La realización de la sesión se realizará según objetivos:

- Cumplimentar el respectivo cuestionario online.
- Realizar una propuesta consensuada de mejora.
- Selección de una persona que represente al grupo en la siguiente reunión.

Otro aspecto a tener en cuenta es contar con el tiempo necesario para cumplimentar los cuestionarios sin necesidad de prisas. La estimación de realización de la actividad es de 2 horas. Si transcurrida la reunión no se ha podido finalizar el cuestionario, se podrá continuar en una nueva reunión a través de la misma URL proporcionada anteriormente.

1.

2.

Personal docente +

Personal docente 1

Personal docente 2

Familias +

Familias 1

Alumnado +

Alumnado 1

Personal de administración y servicios +

Administración 1

unicef para cada infancia

UNICEF EDUCACIÓN

Protección de datos

Educación en derechos Educación en derechos

Centros referentes en educación en derechos de infancia y ciudadanía global

MÁS INFORMACIÓN

educacion@unicef.es

SÍGUENOS

Aviso legal

OIF G-8445108-7 - Registro de fundaciones de competencia estatal con nº de registro 759

unicef para cada infancia


Creación / Edición de grupos de Autoevaluación

Filtrar por:

CEIP - Octubre 2023

Filtrar

Excel Pdf Print Crear / Editar grupos

Nombre de autoevaluación	Grupo	Enlace al Formulario	Fecha	Acciones
Prueba	Equipo directivo	Equipo directivo 1	03-05-2023	 Copiar Enlace al portapapeles
Prueba	Personal docente	Personal docente 1	03-05-2023	
Prueba	Personal docente	Personal docente 2	03-05-2023	
Prueba	Familias	Familias 1	03-05-2023	
Prueba	Alumnado	Alumnado 1	03-05-2023	
Prueba	Personal de administración y servicios	Administración 1	03-05-2023	

Mostrando 1 al 6 de un total de 6

Anterior 1 Siguiente

# Informe de Autoevaluación

Desde el 'Gestionar Autoevaluación' podrás descargar el Informe de Autoevaluación del conocimiento de los derechos de la infancia y establecer un plan de acción.

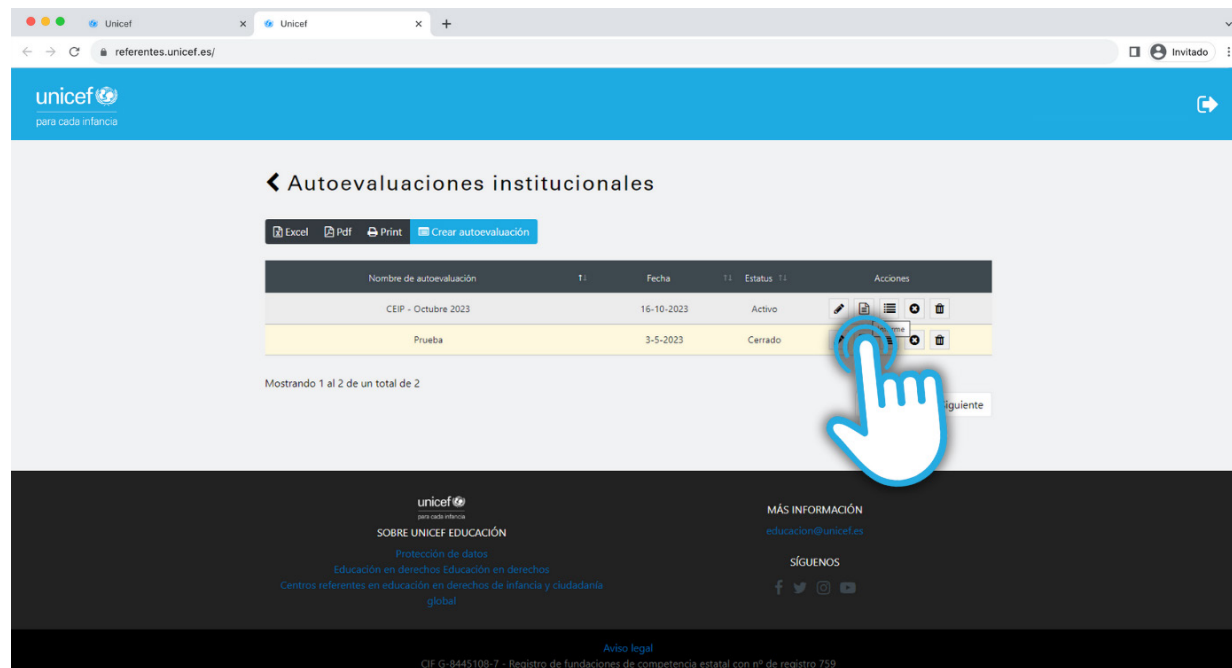
# Informe de Autoevaluación

Desde el 'Gestionar Autoevaluación' podrás descargar el Informe de Autoevaluación de los derechos de la infancia y establecer un plan de acción.

## INFORME DE AUTOEVALUACIÓN

1. Haz clic en el botón "Informe".
2. Visualiza el documento. Podrás observar de un vistazo las respuestas de los distintos grupos que han participado en el proceso de autoevaluación de tu centro.

1.



Autoevaluaciones institucionales

Excel Pdf Print Crear autoevaluación

Nombre de autoevaluación	1:	Fecha	1:	Estatus	Acciones
CEIP - Octubre 2023		16-10-2023		Activo	
Prueba		3-5-2023		Cerrado	<b>Informe</b>

Mostrando 1 al 2 de un total de 2

unicef para cada infancia

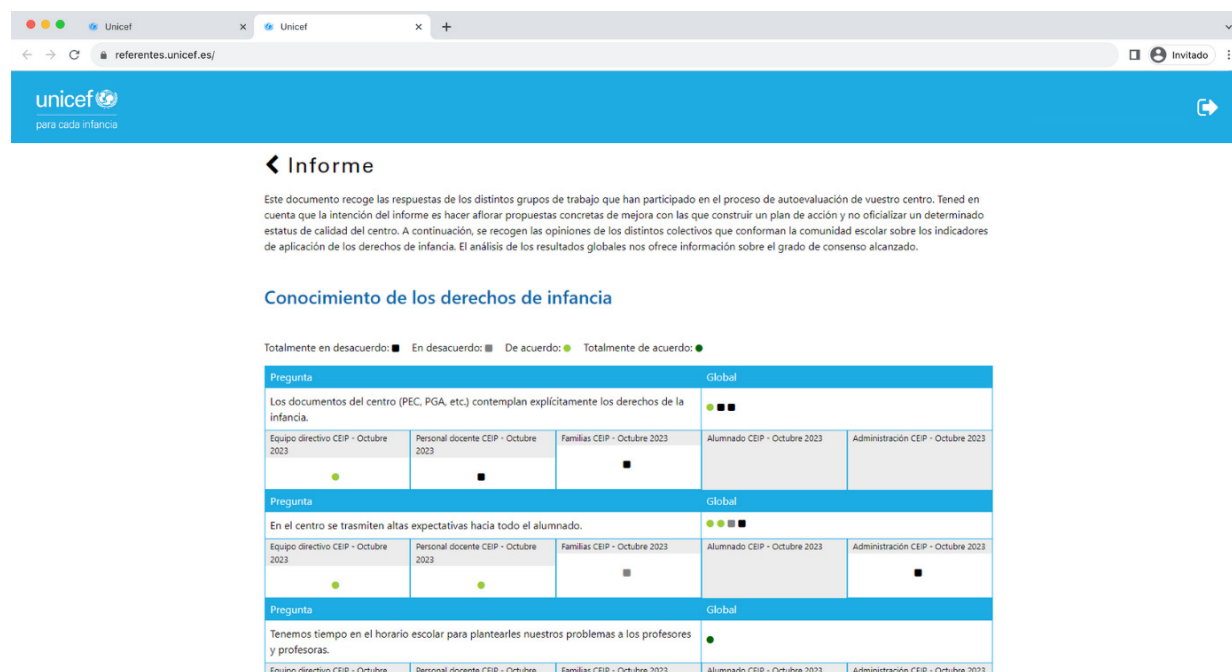
SOBRE UNICEF EDUCACIÓN  
Protección de datos  
Educación en derechos Educación en derechos  
Centros referentes en educación en derechos de infancia y ciudadanía global

MÁS INFORMACIÓN  
educacion@unicef.es

SÍGUENOS  
f t i y

Aviso legal  
CIF G-8445108-7 - Registro de fundaciones de competencia estatal con nº de registro 759

2.



Informe

Este documento recoge las respuestas de los distintos grupos de trabajo que han participado en el proceso de autoevaluación de vuestro centro. Tened en cuenta que la intención del informe es hacer aflorar propuestas concretas de mejora con las que construir un plan de acción y no oficializar un determinado estatus de calidad del centro. A continuación, se recogen las opiniones de los distintos colectivos que conforman la comunidad escolar sobre los indicadores de aplicación de los derechos de infancia. El análisis de los resultados globales nos ofrece información sobre el grado de consenso alcanzado.

Conocimiento de los derechos de infancia

Totalmente en desacuerdo: ■ En desacuerdo: ■ De acuerdo: ● Totalmente de acuerdo: ●●

Pregunta	Global
Los documentos del centro (PEC, PGA, etc.) contemplan explícitamente los derechos de la infancia.	●●■
Equipo directivo CEIP - Octubre 2023	●
Personal docente CEIP - Octubre 2023	■
Familias CEIP - Octubre 2023	■
Alumnado CEIP - Octubre 2023	
Administración CEIP - Octubre 2023	
Pregunta	Global
En el centro se transmiten altas expectativas hacia todo el alumnado.	●●●■
Equipo directivo CEIP - Octubre 2023	●
Personal docente CEIP - Octubre 2023	●
Familias CEIP - Octubre 2023	■
Alumnado CEIP - Octubre 2023	
Administración CEIP - Octubre 2023	■
Pregunta	Global
Tenemos tiempo en el horario escolar para plantearles nuestros problemas a los profesores y profesoras.	●
Equipo directivo CEIP - Octubre	
Personal docente CEIP - Octubre	
Familias CEIP - Octubre 2023	
Alumnado CEIP - Octubre 2023	
Administración CEIP - Octubre 2023	

# Informe de Autoevaluación

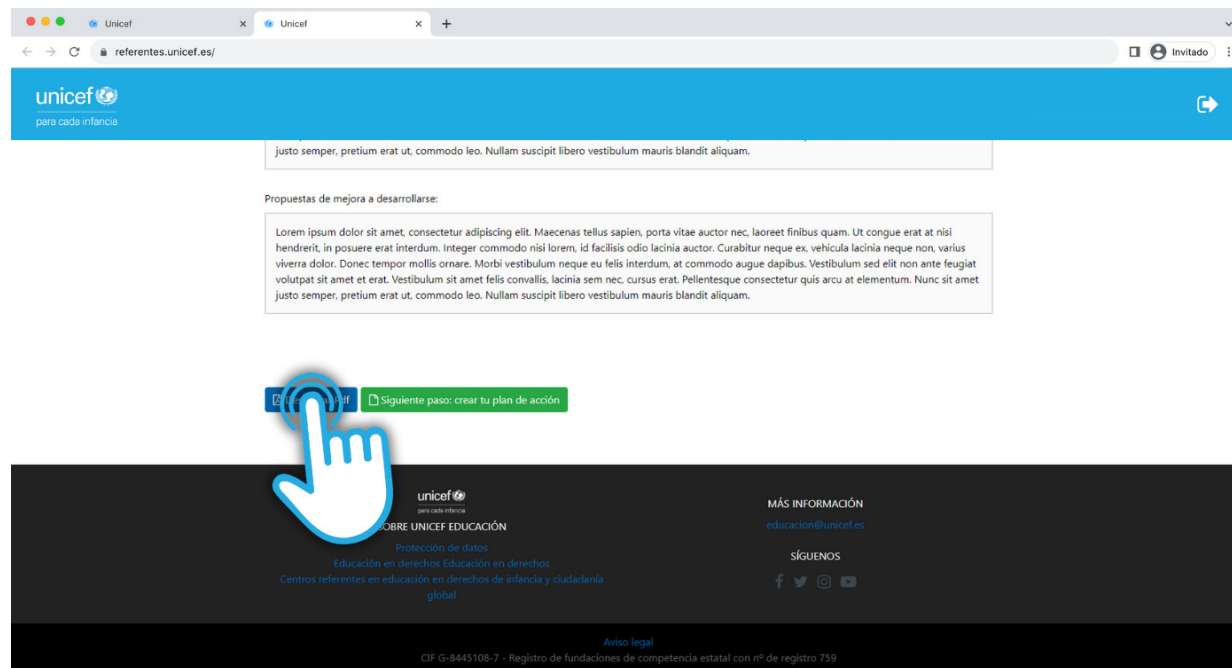
Desde el 'Gestionar Autoevaluación' podrás descargar el Informe de Autoevaluación del conocimiento de los derechos de la infancia y establecer un plan de acción.

## DESCARGA EL INFORME

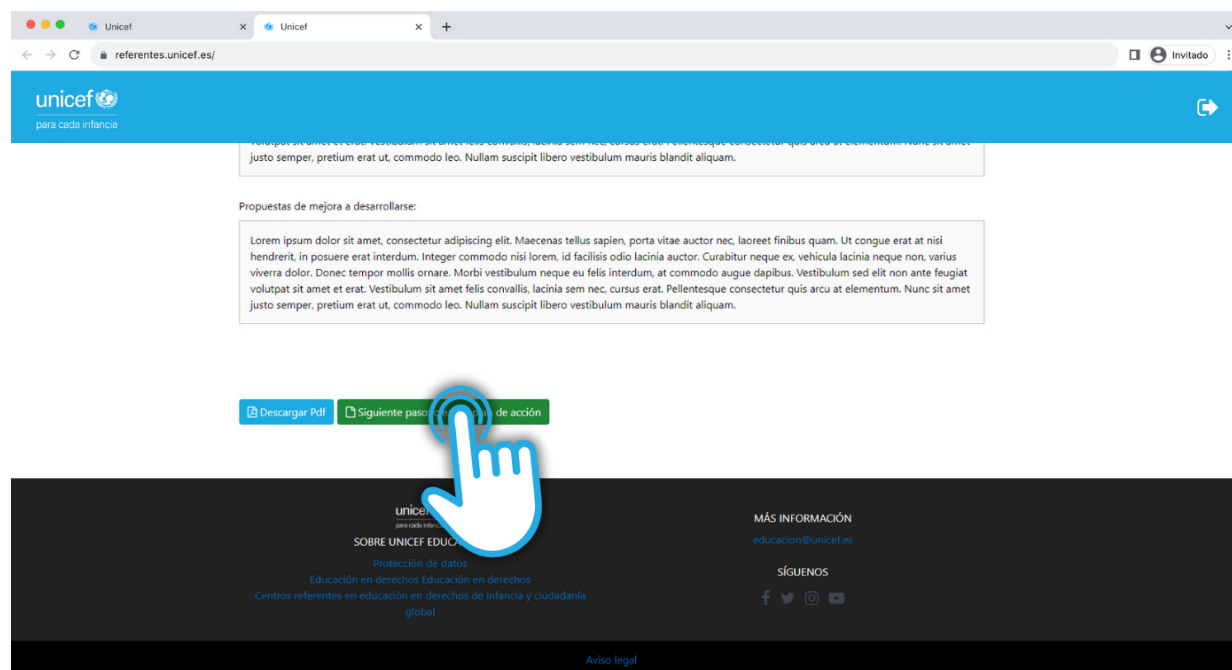
Al final del Informe de autoevaluación encontrarás dos botones:

1. **Haz clic en Descargar PDF** para descargar el Informe de Evaluación de tu centro educativo.
2. **Continúa hacia el Plan de Acción:** Desde aquí podrás acceder a la creación de un plan de acción para mejorar el conocimiento en derechos de la infancia de tu centro.

3.



4.



# Informe de Autoevaluación

## PLAN DE ACCIÓN

1. Establece el **Ámbito temporal** para el plan de acción.

A continuación verás las propuestas de los grupo de participación de la autoevaluación para cada ámbito de actuación.

2. Para añadir una nueva acción relacionada con el ámbito de actuación, haz clic en “Añadir acción”.

1.

2.

← Plan de acción según la autoevaluación realizada

Ámbito temporal para el plan de acción

2023-2025

CEIP - Octubre 2023

Esta plantilla sirve para realizar el análisis de las propuestas de mejora recogidas en la autoevaluación de tu centro educativo y la elaboración de un plan de acción para el centro basado en esas propuestas de mejora. Seguidamente encontraras una tabla resumen para cada uno de los ámbitos que te ayudará a elaborarlo.

1. En primer lugar, tendrás que analizar las propuestas de mejora recopiladas en la autoevaluación y valorar cada una de las propuestas en términos de pertinencia, alcance, relación, viabilidad.
2. A continuación, se trata de relacionar las propuestas con los objetivos a los que da respuesta para cada uno de los ámbitos; plasmar cuáles son los resultados esperados, así como las actividades, responsables, recursos y temporalización de cada una de las acciones.
3. Una vez analizadas las propuestas de mejora recopiladas en la autoevaluación, tendrás que rellenar el apartado de completitud. Debes rellenar este espacio con aquellas propuestas que no quedaron reflejadas en la autoevaluación y que consideras que sería interesante añadir.

Ámbito de actuación: **Conocimiento de los derechos de infancia**

Grupo	Propuestas
Equipo directivo - Equipo directivo CEIP - Octubre 2023	Lorem ipsum dolor sit amet, consectetur adipiscing elit. Maecenas tellus sapien, porta vitae auctor nec, laoreet finibus quam. Ut congue erat at nisi hendrerit, in posuere erat interdum. Integer commodo nisi lorem, id facilisis odio lacinia auctor. Curabitur neque ex, vehicula lacinia neque non, varius viverra dolor. Donec tempor mollis ornare. Morbi vestibulum neque eu felis interdum, at commodo augue dapibus. Vestibulum sed elit non ante feugiat volutpat sit amet et erat. Vestibulum sit amet felis convallis, lacinia sem nec, cursus erat. Pellentesque consectetur quis arcu at elementum. Nunc sit amet justo semper, pretium erat ut, commodo leo. Nullam suscipit libero vestibulum mauris blandit aliquam.

← Plan de acción según la autoevaluación realizada

Ámbito temporal para el plan de acción

2023-2025

CEIP - Octubre 2023

Esta plantilla sirve para realizar el análisis de las propuestas de mejora recogidas en la autoevaluación de tu centro educativo y la elaboración de un plan de acción para el centro basado en esas propuestas de mejora. Seguidamente encontraras una tabla resumen para cada uno de los ámbitos que te ayudará a elaborarlo.

1. En primer lugar, tendrás que analizar las propuestas de mejora recopiladas en la autoevaluación y valorar cada una de las propuestas en términos de pertinencia, alcance, relación, viabilidad.
2. A continuación, se trata de relacionar las propuestas con los objetivos a los que da respuesta para cada uno de los ámbitos; plasmar cuáles son los resultados esperados, así como las actividades, responsables, recursos y temporalización de cada una de las acciones.
3. Una vez analizadas las propuestas de mejora recopiladas en la autoevaluación, tendrás que rellenar el apartado de completitud. Debes rellenar este espacio con aquellas propuestas que no quedaron reflejadas en la autoevaluación y que consideras que sería interesante añadir.

Ámbito de actuación: **Conocimiento de los derechos de infancia**

Aquellas propuestas que son viables se traducen en acciones:

Acciones

+ Añadir acción

Ámbito de actuación: **Participación infantil y adolescente**

Grupo	Propuestas
Equipo directivo - Equipo directivo CEIP - Octubre 2023	Lorem ipsum dolor sit amet, consectetur adipiscing elit. Maecenas tellus sapien, porta vitae auctor nec, laoreet finibus quam. Ut congue erat at nisi hendrerit, in posuere erat interdum. Integer commodo nisi lorem, id facilisis odio lacinia auctor. Curabitur neque ex, vehicula lacinia neque non, varius viverra dolor. Donec tempor mollis ornare. Morbi vestibulum neque eu felis interdum, at commodo augue dapibus. Vestibulum sed elit non ante feugiat volutpat sit amet et erat. Vestibulum sit amet felis convallis, lacinia sem nec, cursus erat. Pellentesque consectetur quis arcu at elementum. Nunc sit amet justo semper, pretium erat ut, commodo leo. Nullam suscipit libero vestibulum mauris blandit aliquam.
Personal docente - Personal docente CEIP - Octubre 2023	Lorem ipsum dolor sit amet, consectetur adipiscing elit. Maecenas tellus sapien, porta vitae auctor nec, laoreet finibus quam. Ut congue erat at nisi hendrerit, in posuere erat interdum. Integer commodo nisi lorem, id facilisis odio lacinia auctor. Curabitur neque ex, vehicula lacinia neque non, varius viverra dolor. Donec tempor mollis ornare. Morbi vestibulum neque eu felis interdum, at commodo augue dapibus. Vestibulum sed elit non ante feugiat volutpat sit amet et erat. Vestibulum sit amet felis convallis, lacinia sem nec, cursus erat. Pellentesque consectetur quis arcu at elementum. Nunc sit amet justo semper, pretium erat ut, commodo leo. Nullam suscipit libero vestibulum mauris blandit aliquam.

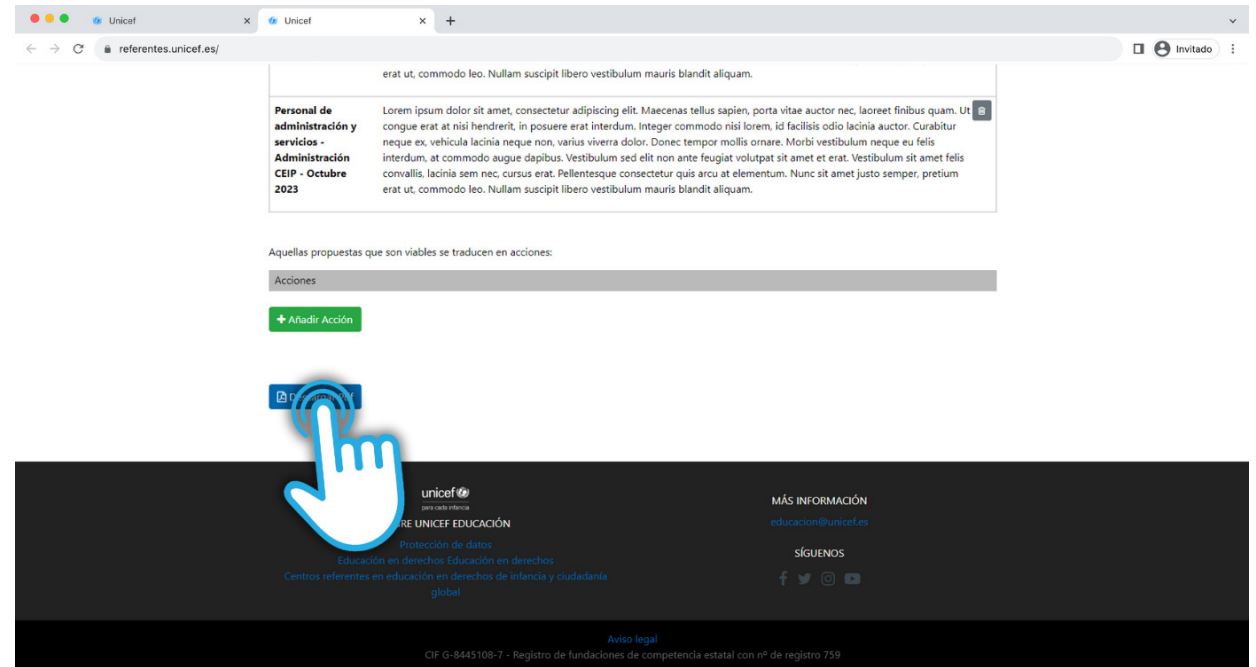
# Informe de Autoevaluación

## PLAN DE ACCIÓN

Cuando hayas finalizado en la creación de un Plan de Acción, puedes guardar el documento para su uso y consulta de la siguiente manera:

3.

1. Haz clic en “Descargar PDF”



# EDUCACIÓN EN DERECHOS DE LA INFANCIA: AUTOEVALUACIÓN Manual de Uso

Los materiales educativos, recursos y actividades sobre derechos de infancia y desarrollo sostenibles forman parte del trabajo en Educación en Derechos de Infancia de UNICEF España. Se encuentran disponibles en [www.unicef.es/educa](http://www.unicef.es/educa)

Si necesitas más información sobre el programa, puedes escribirnos a [educacion@unicef.es](mailto:educacion@unicef.es)

Elaborado para UNICEF España por:  
Alegando! Factoría Cultural

**ALEGANDO!**

Fotografía de portada:  
©Syda Productions a través de Canva.com

Tenerife, Islas Canarias, noviembre de 2023.

UNICEF promueve los derechos y el bienestar de todos los niños y niñas en todo lo que hacemos.

Junto a nuestros aliados, trabajamos en 190 países y territorios para transformar este compromiso en acciones prácticas, centrando especialmente nuestros esfuerzos en llegar a la infancia más vulnerable y excluida para el beneficio de todos los niños y niñas, en todas partes. Siempre.