

ACTIVIDAD

EL PUZZLE DE LA PAZ

30 ENERO
Día Escolar de
la No-Violencia
y la Paz

Conceptos clave

- ☐ Interdependencia
- ☐ Imágenes y percepciones
- ☐ Justicia social
- ☒ Conflictos y resolución
- ☐ Cambio y futuro

Objetivos

- Celebrar el Día Escolar de la no-Violencia y la Paz (30 de enero).
- Fomentar la creatividad y contribuir a desarrollar la capacidad de expresión plástica.

Evaluación


- Grado de participación y disfrute.

Materiales necesarios

- Anexo 1: Fichas de puzzle para colorear.

Recursos

- Vídeo: *Qué bueno*. The Kids Band.



1. Qué cabe y qué no cabe en la paz

Explicamos a nuestros alumnos y alumnas que vamos a celebrar el día de la paz y que para ello vamos a crear un puzzle gigante con dibujos. Repartimos las fichas del puzzle para que nuestros alumnos y alumnas las coloreen.

Las fichas se cortan por los bordes, para poder encajarlas. Entre todos las vamos colocando, para formar un puzzle gigante. Sin embargo hay cuatro piezas que no encajan: son ovaladas y representan escenas negativas:

- Un niño llorando.
- Una pelea.
- Un monstruo.
- Un niño gritando.

Hablamos con los niños y niñas de las cosas que son compatibles con la paz y las cosas que no tienen cabida si queremos construir un espacio de paz.

2. Marcha pacífica

El origen del Día Escolar de la No Violencia y la Paz es el recuerdo a la acción pacífica de Ghandi en defensa de sus ideas. Por eso, podemos proponer a los alumnos y alumnas que participen en una marcha pacífica para reivindicar la no violencia como forma de resolución de conflictos.

Podemos completar los dibujos que han servido de base al puzzle con mensajes de paz, escritos por las familias o por nosotros, y exhibirlos a modo de carteles reivindicativos, o pegarlos en papel continuo junto a un mensaje para formar una pancarta gigante que podemos exhibir en una marcha pacífica el 30 de enero.


Como colofón podemos compartir con nuestro alumnado el vídeo *Qué bueno* de The Kids Band. Una invitación a la paz y la convivencia pacífica que podemos cantar juntos durante la marcha para celebrar el Día Escolar de la No-Violencia y la Paz.

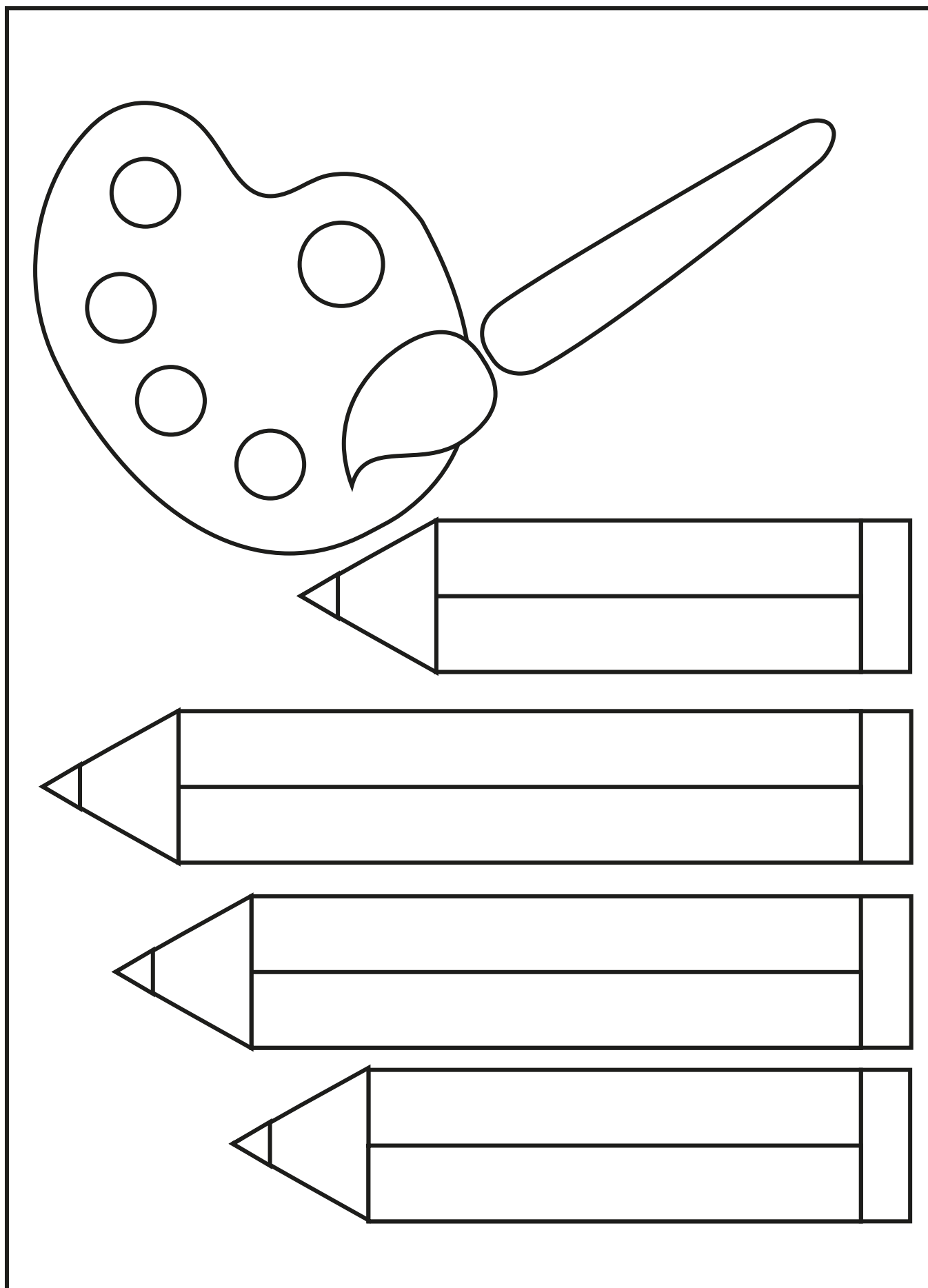


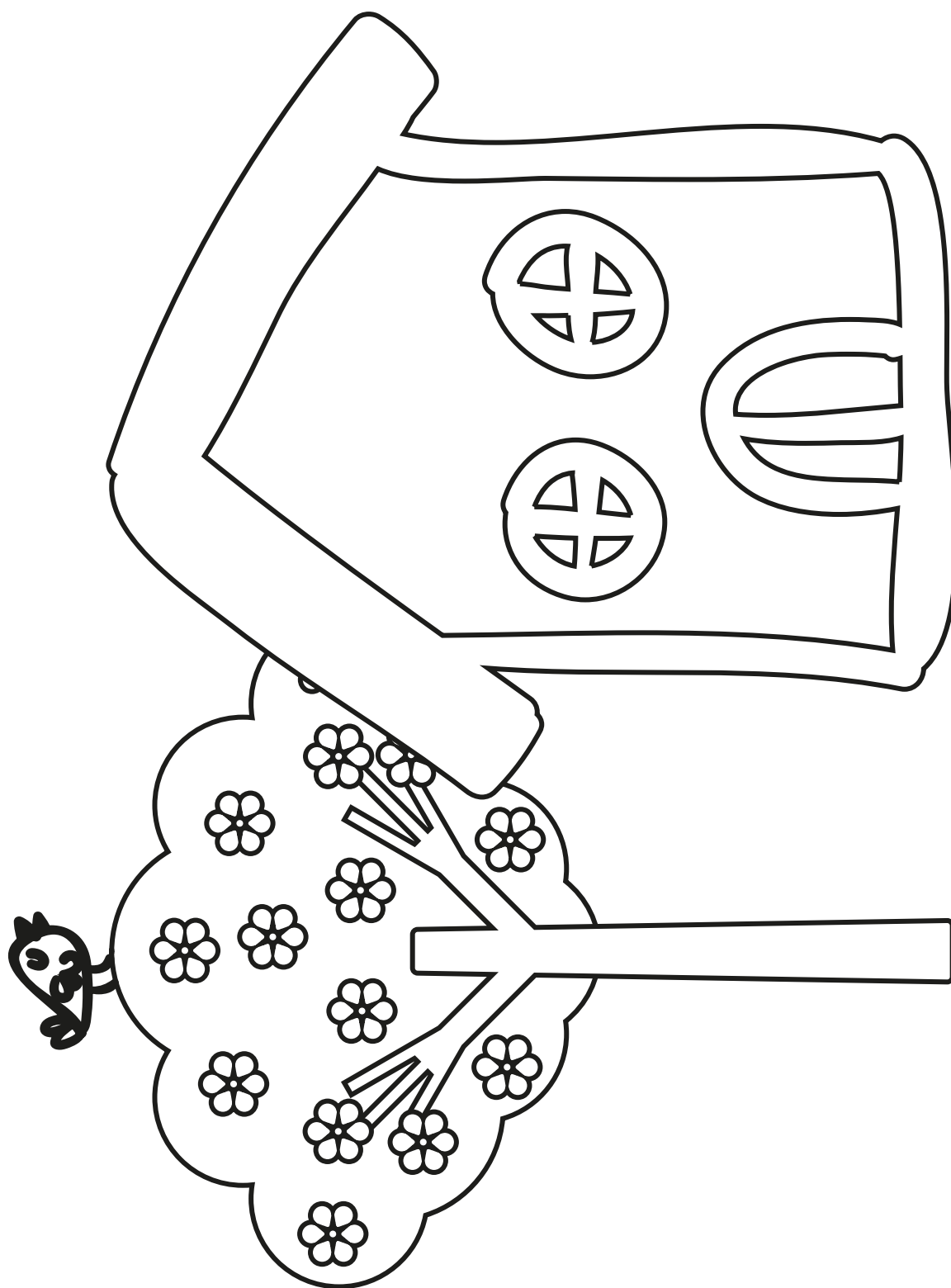
Podéis hacer fotos del evento o grabar un vídeo para elaborar una noticia para el blog o el periódico del centro educativo.



The Kids Band.

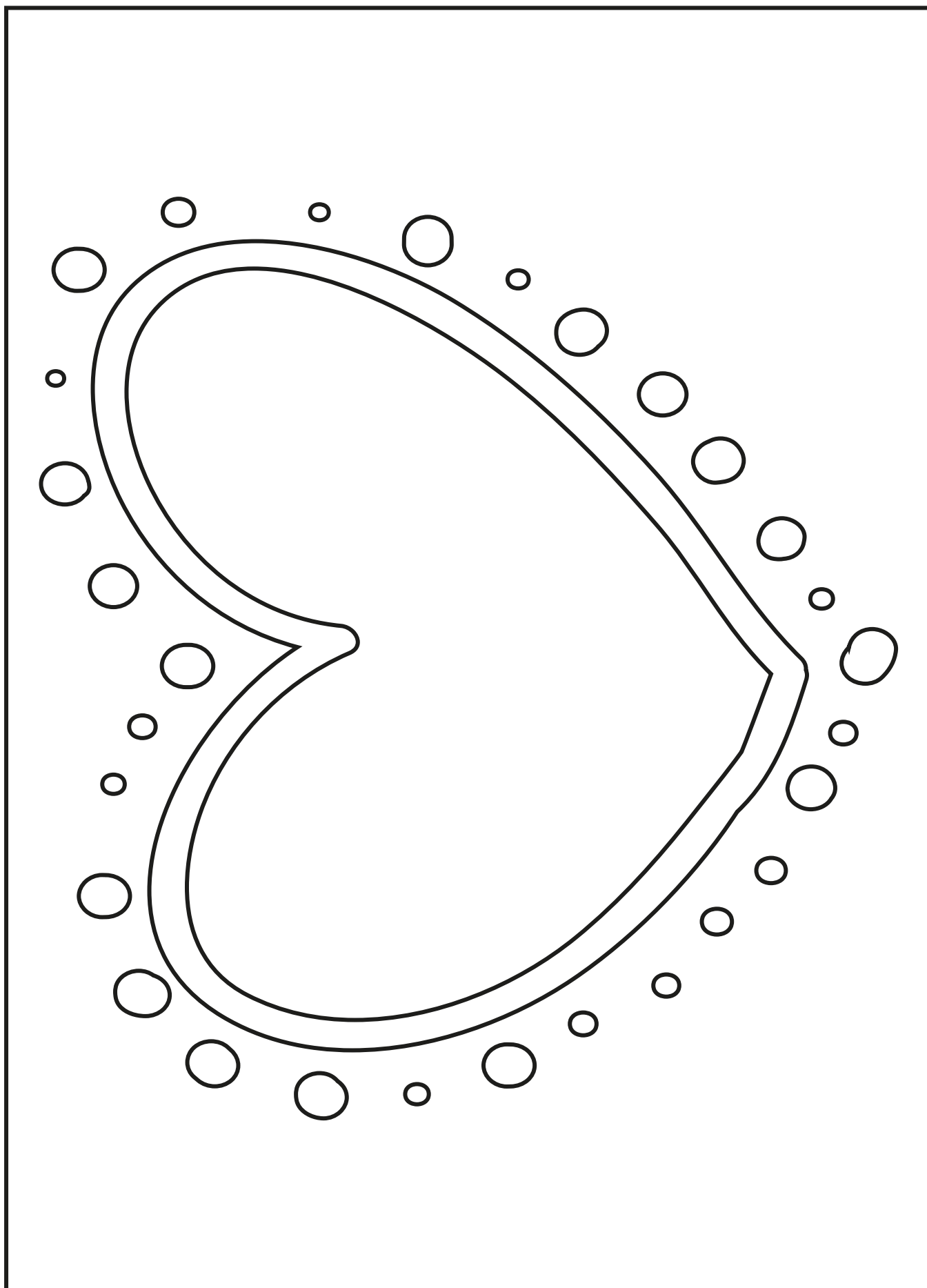


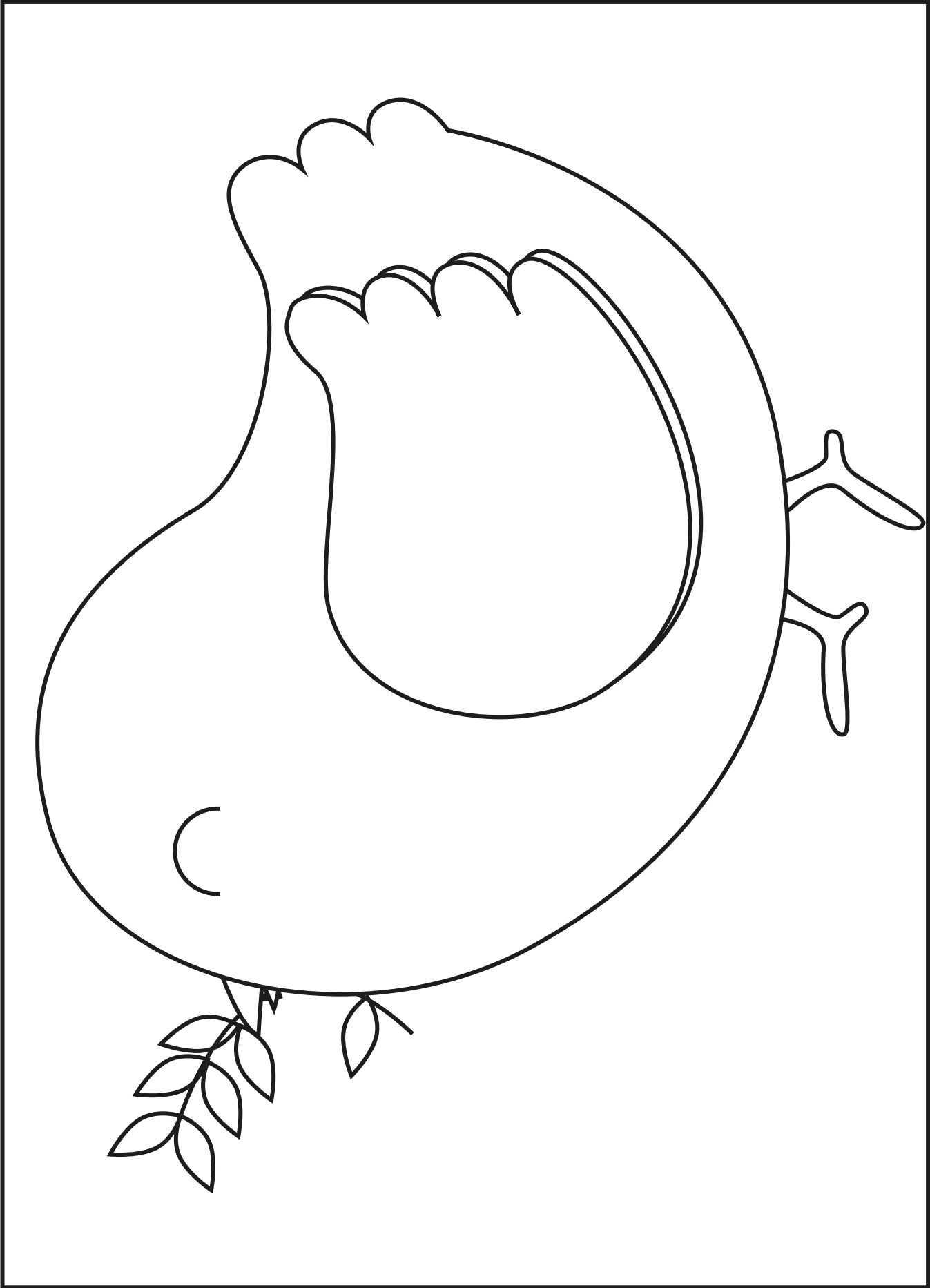




ACTIVIDAD

ANEXO 1. FICHAS DE PUZZLE PARA COLOREAR







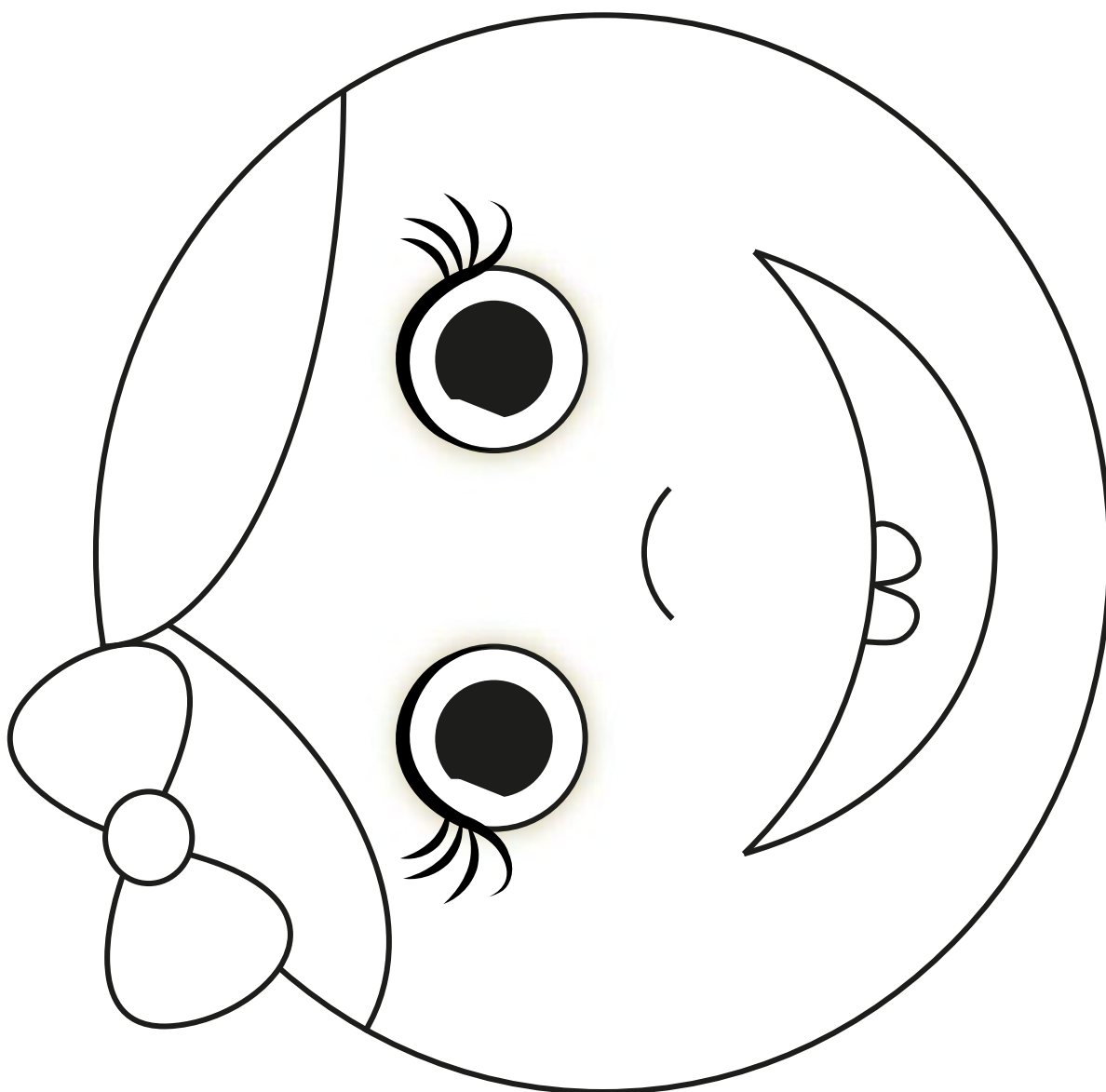



ACTIVIDAD


ANEXO 1. FICHAS DE PUZZLE PARA COLOREAR














ACTIVIDAD

ANEXO 1. FICHAS DE PUZZLE PARA COLOREAR

