

CUENTAS ANUALES 2019

FUNDACIÓN UNICEF COMITÉ ESPAÑOL



INFORME DE AUDITORÍA DE CUENTAS ANUALES EMITIDO POR UN AUDITOR INDEPENDIENTE

A los miembros del Patronato de FUNDACIÓN UNICEF COMITÉ ESPAÑOL:

Opinión

Hemos auditado las cuentas anuales de FUNDACIÓN UNICEF COMITÉ ESPAÑOL (la Fundación), que comprenden el balance a 31 de diciembre de 2019, la cuenta de resultados, el estado de flujos de efectivo y la memoria correspondientes al ejercicio anual terminado en dicha fecha.

En nuestra opinión, las cuentas anuales adjuntas expresan, en todos los aspectos significativos, la imagen fiel del patrimonio y de la situación financiera de la Fundación a 31 de diciembre de 2019, así como de sus resultados y flujos de efectivo correspondientes al ejercicio anual terminado en dicha fecha, de conformidad con el marco normativo de información financiera que resulta de aplicación (que se identifica en la nota 2 de la memoria) y, en particular, con los principios y criterios contables contenidos en el mismo.

Fundamento de la opinión

Hemos llevado a cabo nuestra auditoría de conformidad con la normativa reguladora de la actividad de auditoría de cuentas vigente en España. Nuestras responsabilidades de acuerdo con dichas normas se describen más adelante en la sección *Responsabilidades del auditor en relación con la auditoría de las cuentas anuales* de nuestro informe.

Somos independientes de la Fundación de conformidad con los requerimientos de ética, incluidos los de independencia, que son aplicables a nuestra auditoría de las cuentas anuales en España según lo exigido por la normativa reguladora de la actividad de auditoría de cuentas. En este sentido, no hemos prestado servicios distintos a los de la auditoría de cuentas ni han concurrido situaciones o circunstancias que, de acuerdo con lo establecido en la citada normativa reguladora, hayan afectado a la necesaria independencia de modo que se haya visto comprometida.

Consideramos que la evidencia de auditoría que hemos obtenido proporciona una base suficiente y adecuada para nuestra opinión.

Aspectos más relevantes de la auditoría

Los aspectos más relevantes de la auditoría son aquellos que, según nuestro juicio profesional, han sido considerados como los riesgos de incorrección material más significativos en nuestra auditoría de las cuentas anuales del periodo actual. Estos riesgos han sido tratados en el contexto de nuestra auditoría de las cuentas anuales en su conjunto, y en la formación de nuestra opinión sobre éstas, y no expresamos una opinión por separado sobre esos riesgos.

Reconocimiento de ingresos

Descripción Tal y como se detalla en las notas 4.h) y 20) de la memoria adjunta, la Fundación tiene registrados bajo el epígrafe de “Ingresos de la entidad por la actividad propia” los ingresos correspondientes a las cuotas de socios por un total de 66.784.627 euros, los cuales se contabilizan en función del valor razonable, teniendo en cuenta los riesgos previsibles y periodificando las cuotas cuyos vencimientos no coinciden con el ejercicio económico. Un aspecto crítico para su registro ha sido la adecuada evaluación de dichos riesgos y la correcta periodificación a cierre del ejercicio, lo cual unido a la relevancia de los importes involucrados, nos ha hecho considerar los ingresos por cuotas de socios como un aspecto relevante de nuestra auditoría.

Nuestra respuesta Nuestros procedimientos de auditoría han incluido, entre otros, el entendimiento de los criterios y procedimientos aplicados por la Fundación para el reconocimiento de los ingresos por cuotas de socios, incluyendo pruebas sobre la efectividad de los controles relevantes asociados al proceso, para una muestra representativa de cuotas de socios, la verificación de la correcta periodificación de ingresos al 31 de diciembre de 2019 y el análisis de la razonabilidad de los criterios aplicados por la Fundación para la evaluación de los riesgos y su cuantificación.

Responsabilidad de la Comisión Permanente en relación con las cuentas anuales

La Comisión Permanente es responsable de formular las cuentas anuales adjuntas, de forma que expresen la imagen fiel del patrimonio, de la situación financiera y de los resultados de la Fundación, de conformidad con el marco normativo de información financiera aplicable a la entidad en España, que se identifica en la nota 2 de la memoria adjunta, y del control interno que consideren necesario para permitir la preparación de cuentas anuales libres de incorrección material, debida a fraude o error.

En la preparación de las cuentas anuales, la Comisión Permanente es responsable de la valoración de la capacidad de la Fundación para continuar como empresa en funcionamiento, revelando, según corresponda, las cuestiones relacionadas con la empresa en funcionamiento y utilizando el principio contable de empresa en funcionamiento excepto si el Patronato tiene intención de liquidar la fundación o de cesar sus operaciones, o bien no exista otra alternativa realista.

Responsabilidades del auditor en relación con la auditoría de las cuentas anuales

Nuestros objetivos son obtener una seguridad razonable de que las cuentas anuales en su conjunto están libres de incorrección material, debida a fraude o error, y emitir un informe de auditoría que contiene nuestra opinión.

Seguridad razonable es un alto grado de seguridad pero no garantiza que una auditoría realizada de conformidad con la normativa reguladora de la actividad de auditoría de cuentas vigente en España siempre detecte una incorrección material cuando existe. Las incorrecciones pueden deberse a fraude o error y se consideran materiales si, individualmente o de forma agregada, puede preverse razonablemente que influyan en las decisiones económicas que los usuarios toman basándose en las cuentas anuales.

Como parte de una auditoría de conformidad con la normativa reguladora de la actividad de auditoría de cuentas vigente en España, aplicamos nuestro juicio profesional y mantenemos una actitud de escepticismo profesional durante toda la auditoría. También:

- ▶ Identificamos y valoramos los riesgos de incorrección material en las cuentas anuales, debida a fraude o error, diseñamos y aplicamos procedimientos de auditoría para responder a dichos riesgos y obtenemos evidencia de auditoría suficiente y adecuada para proporcionar una base para nuestra opinión. El riesgo de no detectar una incorrección material debida a fraude es más elevado que en el caso de una incorrección material debida a error, ya que el fraude puede implicar colusión, falsificación, omisiones deliberadas, manifestaciones intencionadamente erróneas, o la elusión del control interno.
- ▶ Obtenemos conocimiento del control interno relevante para la auditoría con el fin de diseñar procedimientos de auditoría que sean adecuados en función de las circunstancias, y no con la finalidad de expresar una opinión sobre la eficacia del control interno de la entidad.
- ▶ Evaluamos si las políticas contables aplicadas son adecuadas y la razonabilidad de las estimaciones contables y la correspondiente información revelada por la Comisión Permanente.
- ▶ Concluimos sobre si es adecuada la utilización, por la Comisión Permanente, del principio contable de empresa en funcionamiento y, basándonos en la evidencia de auditoría obtenida, concluimos sobre si existe o no una incertidumbre material relacionada con hechos o con condiciones que pueden generar dudas significativas sobre la capacidad de la Fundación para continuar como empresa en funcionamiento. Si concluimos que existe una incertidumbre material, se requiere que llamemos la atención en nuestro informe de auditoría sobre la correspondiente información revelada en las cuentas anuales o, si dichas revelaciones no son adecuadas, que expresemos una opinión modificada. Nuestras conclusiones se basan en la evidencia de auditoría obtenida hasta la fecha de nuestro informe de auditoría. Sin embargo, los hechos o condiciones futuros pueden ser la causa de que la Fundación deje de ser una empresa en funcionamiento.
- ▶ Evaluamos la presentación global, la estructura y el contenido de las cuentas anuales, incluida la información revelada, y si las cuentas anuales representan las transacciones y hechos subyacentes de un modo que logran expresar la imagen fiel.

Nos comunicamos con la Comisión Permanente de la entidad en relación con, entre otras cuestiones, el alcance y el momento de realización de la auditoría planificados y los hallazgos significativos de la auditoría, así como cualquier deficiencia significativa del control interno que identificamos en el transcurso de la auditoría.


Entre los riesgos significativos que han sido objeto de comunicación a la Comisión Permanente de la entidad, determinamos los que han sido de la mayor significatividad en la auditoría de las cuentas anuales del periodo actual y que son, en consecuencia, los riesgos considerados más significativos.

Describimos esos riesgos en nuestro informe de auditoría salvo que las disposiciones legales o reglamentarias prohíban revelar públicamente la cuestión.

Este informe se corresponde con el
sello distintivo nº 01/20/08692
emitido por el Instituto de Censores
Jurados de Cuentas de España

ERNST & YOUNG, S.L.

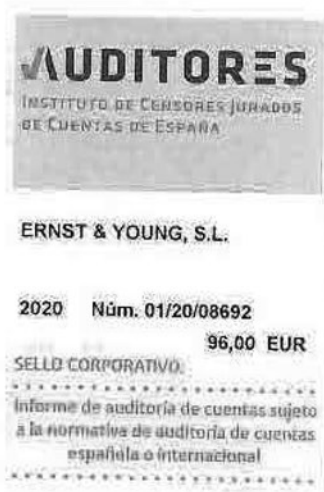
(Inscrita en el Registro Oficial de Auditores
de Cuentas con el Nº S0530)



Juan Antonio Soto Gomis

(Inscrito en el Registro Oficial de Auditores
de Cuentas con el Nº 12455)

5 de junio de 2020



ÍNDICE

Cuentas Anuales del Ejercicio 2019

Balance de situación al 31 de diciembre de 2019 y 2018	Pág. 8
Cuentas de resultados correspondientes a los ejercicios anuales 2019 y 2018	Pág. 10

Memoria del Ejercicio 2019

Nota 1. Actividad de la Fundación	Pág. 14
Nota 2. Bases de presentación	Pág. 22
Nota 3. Excedente del ejercicio	Pág. 23
Nota 4. Normas de registro y valoración	Pág. 24
Nota 5. Inmovilizado intangible	Pág. 28
Nota 6. Inmovilizado material	Pág. 29
Nota 7. Inversiones inmobiliarias y activos no corrientes mantenidos para la venta	Pág. 30
Nota 8. Arrendamientos operativos	Pág. 31
Nota 9. Compromisos	Pág. 31
Nota 10. Instrumentos financieros	Pág. 32
Nota 11. Deudores y otras partidas a cobrar	Pág. 33
Nota 12. Efectivo y otros activos líquidos equivalentes	Pág. 34
Nota 13. Fondos propios	Pág. 34
Nota 14. Obligaciones por prestaciones a largo plazo al personal	Pág. 34
Nota 15. Subvenciones, donaciones y legados recibidos	Pág. 35
Nota 16. Beneficiarios	Pág. 36
Nota 17. Periodificación a corto plazo	Pág. 37
Nota 18. Impuesto sobre beneficios y situación fiscal	Pág. 38
Nota 19. Provisiones y contingencias	Pág. 38
Nota 20. Ingresos y gastos	Pág. 39
Nota 21. Personal	Pág. 40
Nota 22. Promociones, patrocinadores y colaboraciones	Pág. 41
Nota 23. Honorarios de auditores de cuentas	Pág. 43
Nota 24. Hechos posteriores	Pág. 43
Nota 25. Retribución de los Órganos de Gobierno	Pág. 44
Nota 26. Aplicación de elementos patrimoniales a fines propios	Pág. 44
Nota 27. Estado de flujos de efectivo	Pág. 45

Anexo I. Inventario del Inmovilizado

FUNDACIÓN UNICEF – COMITÉ ESPAÑOL
Cuentas Anuales del Ejercicio 2019

(Cifras expresadas en euros)

FUNDACIÓN UNICEF - COMITÉ ESPAÑOL
BALANCE DE SITUACIÓN AL 31 DE DICIEMBRE DE 2019 Y 2018
(expresado en euros)

	Notas Memoria	2019	2018
A) ACTIVO NO CORRIENTE		3.350.233	2.422.650
I. Inmovilizado intangible	Nota 5	313.509	275.337
1. Aplicaciones informáticas		313.509	275.337
II. Inmovilizado material	Nota 6	1.120.572	1.256.000
1. Terrenos y construcciones		601.338	628.119
2. Instalaciones técnicas		12.153	22.234
3. Maquinaria		--	12
4. Otras instalaciones y utillaje		164.801	211.548
5. Mobiliario		44.089	30.410
6. Equipos informáticos		298.191	363.677
III. Inversiones inmobiliarias		1.420.133	874.162
1. Inmuebles legados en fase de venta	Nota 7	1.420.133	874.162
IV. Inversiones financieras a largo plazo	Nota 10	16.019	17.151
1. Depósitos y fianzas constituidos a largo plazo		16.019	17.151
V. Deudores a largo plazo	Nota 10	480.000	--
B) ACTIVO CORRIENTE		20.541.791	26.545.980
I. Activos no corrientes mantenidos para la venta	Nota 7	550.628	1.309.570
II. Deudores comerciales y otras cuentas a cobrar	Nota 10 y 11	6.111.236	5.788.907
1. Deudores varios		1.025.870	1.059.930
2. Personal		20.516	37.714
3. UNICEF		3.097	344
4. Otros créditos con las Administraciones Públicas		5.061.753	4.690.919
III. Inversiones financieras a corto plazo	Nota 10	77.981	83.652
IV. Periodificaciones a corto plazo	Nota 17	178.955	158.039
V. Efectivo y otros activos líquidos equivalentes	Nota 10 y 12	13.622.991	19.205.812
1. Tesorería		13.622.991	19.205.812
TOTAL ACTIVO (A+B)		23.892.024	28.968.630

Las notas de la memoria (1 a 27) y el Anexo I son parte integrante de estas Cuentas Anuales

FUNDACIÓN UNICEF - COMITÉ ESPAÑOL
BALANCE DE SITUACIÓN AL 31 DE DICIEMBRE DE 2019 Y 2018
(expresado en euros)

	Notas Memoria	2019	2018
A) PATRIMONIO NETO		4.415.950	4.602.059
A-1) Fondos propios	Nota 13	2.287.588	2.287.588
I. Dotación fundacional		2.287.588	2.287.588
II. Excedente del ejercicio	Nota 3	--	--
A-2) Ajustes por cambios de valor	Nota 14	65.587	83.595
III. Otros		65.587	83.595
A-3) Subvenciones, donaciones y legados recibidos	Nota 15	2.062.775	2.230.876
1. Subvenciones y donaciones de capital		14.033	8.492
2. Cartera de valores por donaciones y legados recibidos	Nota 10	77.981	83.652
3. Inmuebles por legados recibidos		1.970.761	2.138.732
B) PASIVO NO CORRIENTE		548.565	402.520
I. Provisiones a largo plazo		443.169	402.520
1. Obligaciones por prestaciones a largo plazo al personal	Nota 14	153.887	113.238
2. Otras provisiones	Nota 19	289.282	289.282
II. Deudas a largo plazo		105.396	--
1. Subvenciones para programas UNICEF a largo plazo	Notas 10 y 15	105.396	--
C) PASIVO CORRIENTE		18.927.509	23.964.051
I. Deudas a corto plazo		576.357	723.861
1. Deudas transformables en subvenc., donac. y legados	Nota 15	559.921	711.319
2. Deudas con entidades de crédito	Nota 10	16.436	12.542
II. Beneficiarios - Acreedores		12.638.933	17.462.888
1. UNICEF, recaudación del ejercicio	Notas 10 y 16	12.433.741	17.403.808
2. UNICEF, soft credit UCE	Nota 10	173.859	59.080
3. Fondos UNICEF (MDP/FDP)	Nota 10	31.333	--
III Acreedores comerciales y otras cuentas a pagar		3.310.203	3.389.759
1. Acreedores varios	Nota 10	2.619.250	2.638.430
2. Personal	Nota 10	195.955	237.581
3. Otras deudas con las Administraciones Públicas	Nota 18	494.998	513.748
IV. Periodificaciones a corto plazo	Nota 17	2.402.016	2.387.543
TOTAL PATRIMONIO NETO Y PASIVO (A+B+C)		23.892.024	28.968.630

Las notas de la memoria (1 a 27) y el Anexo I son parte integrante de estas Cuentas Anuales

FUNDACIÓN UNICEF - COMITÉ ESPAÑOL
CUENTA DE RESULTADOS
CORRESPONDIENTE A LOS EJERCICIOS ANUALES TERMINADOS EL 31 DE DICIEMBRE DE 2019 Y 2018
(expresada en euros)

	Notas Memoria	2019	2018
A) OPERACIONES CONTINUADAS			
1. Ingresos de la entidad por la actividad propia		88.572.032	90.512.082
a) Cuotas de socios	Nota 20	66.784.627	64.013.102
b) Ingresos de promociones, patrocinadores y colaboraciones	Notas 20 y 22	4.320.177	6.998.691
c) Subvenciones imputadas al excedente del ejercicio	Nota 15	7.491.299	6.875.160
d) Donaciones y legados imputados al excedente del ejercicio	Nota 15	9.975.929	12.625.129
2. Gastos por ayudas monetarias y otros		(68.119.552)	(70.010.204)
a) Financiación programas UNICEF	Nota 16	(68.006.726)	(69.854.692)
b) Ayudas monetarias	Nota 20	(95.337)	(139.708)
c) Gastos por colaboraciones y del órgano de gobierno	Nota 20	(11.210)	(12.411)
d) Reintegro de subvenciones, donaciones y legados		(6.279)	(3.393)
3. Otros ingresos de la actividad		9.400.903	9.231.768
a) Otros ingresos de gestión corriente	Nota 20	2.670	4.412
b) Otras subvenciones, donaciones y legados de explotación	Nota 15	9.398.233	9.227.356
4. Gastos de personal	Nota 21	(7.898.931)	(8.141.637)
a) Sueldos, salarios y asimilados		(6.005.981)	(6.266.885)
b) Cargas sociales		(1.892.950)	(1.874.752)
5. Otros gastos de la actividad	Nota 20	(21.536.117)	(21.158.354)
a) Servicios exteriores		(21.423.599)	(21.004.725)
b) Tributos		(96.611)	(105.485)
c) Pérdidas, deterioro y variación de provisiones de la actividad		(15.420)	(12.696)
d) Otros gastos de gestión corriente		(487)	(35.448)
6. Amortización del inmovilizado	Notas 5, 6 y 7	(458.258)	(472.485)
7. Subvenciones, donaciones y legados de capital trasp. al resultado	Nota 15	21.897	11.619
a) Subvenciones de capital traspas. al excedente ejercicio		4.592	3.710
b) Donaciones y legados de capital traspas. al excedente ejercicio		17.305	7.909
8. Excesos de provisiones		11.110	31.290
9. Deterioro y resultado por enajenaciones del inmovilizado		(5.041)	--
a) Deterioros y pérdidas		--	--
b) Resultados por enajenaciones y otras		(5.041)	--
10. Otros resultados		5.094	(2.118)
A.1) EXCEDENTE DE LA ACTIVIDAD		(6.863)	1.961
11. Ingresos financieros	Nota 20	9	39
a) De valores negociables y otros instrumentos financieros		9	39
12. Gastos financieros	Nota 20	(84)	(753)
a) Por deudas con terceros		(84)	(753)
13. Diferencias de cambio		6.938	(1.247)
A.2) EXCEDENTE DE LAS OPERACIONES FINANCIERAS		6.863	(1.961)
A.3) EXCEDENTE ANTES DE IMPUESTOS (A.1 + A.2)		--	--
A.4) EXCEDENTE DEL EJERCICIO PROCEDENTE DE OPERAC. CONTINUADAS (A.3)		--	--
A.5) EXCEDENTE DEL EJERCICIO		--	--

FUNDACIÓN UNICEF - COMITÉ ESPAÑOL
CUENTA DE RESULTADOS
CORRESPONDIENTE A LOS EJERCICIOS ANUALES TERMINADOS EL 31 DE DICIEMBRE DE 2019 Y 2018
(expresado en euros)

	Notas Memoria	2019	2018
A.6) Variación de patrimonio neto reconocida en el excedente del ejercicio (A.5)	Nota 3	--	--
1. Activos financieros disponibles para la venta.		--	--
2. Operaciones de cobertura de flujos de efectivo.		--	--
3. Subvenciones recibidas.	Nota 15	7.973.542	7.723.742
4. Donaciones y legados recibidos.	Notas 7, 10 y 15	1.870.337	2.387.903
5. Ganancias y pérdidas actuariales y otros ajustes.	Nota 14	(18.008)	33.120
6. Efecto impositivo.		--	--
B.1) Variación de patrimonio neto por ingresos y gastos reconocidos directamente en el patrimonio neto (1+2+3+4)		9.825.871	10.144.765
C) Reclasificaciones al excedente del ejercicio.		--	--
1. Activos financieros disponibles para la venta.		--	--
2. Operaciones de cobertura de flujos de efectivo.		--	--
3. Subvenciones recibidas.	Nota 15	(7.968.001)	(7.719.295)
4. Donaciones y legados recibidos.	Notas 7, 10 y 15	(2.043.979)	(2.129.222)
5. Efecto impositivo.		--	--
C.1) Variación de patrimonio neto por reclasificaciones al excedente del ejercicio		(10.011.980)	(9.848.517)
D) Variaciones de patrimonio neto por ingresos y gastos imputados directamente al patrimonio neto (B.1 + C.1)		(186.109)	296.248
E) Ajustes por cambios de criterio		--	--
F) Ajustes por errores		--	--
G) Variaciones en la dotación fundacional o fondo social		--	--
H) Otras variaciones		--	--
I) RESULTADO TOTAL, VARIACIÓN DEL PATRIMONIO NETO EN EL EJERCICIO (A.6+D+E+F+G+H)		(186.109)	296.248

Las notas de la memoria (1 a 27) y el Anexo I son parte integrante de estas Cuentas Anuales

FUNDACIÓN UNICEF – COMITÉ ESPAÑOL
Memoria del Ejercicio 2019

(Cifras expresadas en euros)

NOTA 1. ACTIVIDAD DE LA FUNDACIÓN

Datos generales de la Entidad

I. Identificación y características:

La **Fundación UNICEF – Comité Español** (en adelante, la Fundación) es una organización privada, de naturaleza fundacional, con personalidad jurídica propia y plena capacidad de obrar, que carece de ánimo de lucro y tiene afectado de modo duradero su patrimonio a la realización de fines de interés general.

Con fecha 18 de junio de 2005, la Asamblea General Extraordinaria de UNICEF – Comité Español, aprueba la constitución de la Fundación y el traspaso de todo el patrimonio de la Asociación UNICEF – Comité Español a la Fundación UNICEF - Comité Español, elevándose a escritura pública con fecha 20 de septiembre de 2005.

Nombre de la entidad:	UNICEF - Comité Español
Nº Inscript. en Registro Fundaciones:	28-1366 (Ministerio de Trabajo y Asuntos Sociales)
Domicilio:	Mauricio Legendre, 36 - Bajo
Distrito Postal:	28046
Localidad	Madrid
Provincia:	Madrid
Comunidad Autónoma:	Comunidad de Madrid
Teléfono / Fax:	913 789 555 / 913 147 475
Dirección de Internet:	www.unicef.es
Fecha Constitución:	20 de septiembre de 2005
Fecha Inscripción:	17 de octubre de 2005
CIF:	G84451087

Los fines de la Fundación, según consta en sus Estatutos, son:

1. Cumplir, promover y defender, en todo momento, la observancia y aplicación de la Convención sobre los Derechos del Niño de 20 de noviembre de 1989.
2. Concienciar y sensibilizar a la sociedad española sobre la necesidad de que se cumpla la Convención sobre los Derechos del Niño de 20 de noviembre de 1989.
3. Cumplir y desarrollar, en todo momento, los mandatos, objetivos y fines que se señalen a la Fundación por UNICEF - Fondo de las Naciones Unidas para la Infancia (en adelante, UNICEF), difundiendo, en nuestro país, las actividades de esta Organización.
4. Contribuir a la financiación de actividades, programas y fines de UNICEF, remitiendo a esta Organización, de conformidad con el Acuerdo de Reconocimiento y Cooperación suscrito con dicha Organización, los fondos disponibles obtenidos en España.
5. El desarrollo en España de actividades y programas de promoción y sensibilización y de seguimiento de la Convención sobre los Derechos del Niño.
6. Estimular la incorporación de colaboradores voluntarios idóneos, que trabajen desinteresadamente en las tareas de la Fundación.
7. Alentar los sentimientos de paz, solidaridad internacional y cooperación entre los hombres y mujeres, niños y niñas del mundo, sin distinción de raza, credo y nacionalidad o cualquier otra circunstancia.

Asimismo, el artículo 34 de los Estatutos que regula la liquidación prevé que el Patronato, si procede, conforme a lo dispuesto en la legislación de Fundaciones y demás normativa aplicable, destinará al Fondo de las Naciones Unidas para la Infancia (UNICEF) todos los bienes y derechos resultantes de la liquidación, siguiendo para ello, los trámites legales establecidos.

Comunidades Autónomas o países en los que se desarrolla la actividad:
En todas las Comunidades Autónomas de España / Internacional.

Total personas físicas beneficiarias de las activ. propias:	Resulta difícil cuantificar los beneficiarios para la actividad de sensibilización y advocacy por el tipo de proyectos que se realizan bajo este epígrafe.	
Total personas jurídicas beneficiarias de las activ. propias:	UNICEF Internacional.	
Número de proyectos sin cuantificación de beneficiarios:	--	
	Número	horas/año
Personal asalariado:	169	290.870
Personal voluntario no remunerado:	474	43.644

El **Patronato** es el órgano de gobierno, administración y representación de la Fundación. Durante el ejercicio 2019 no se ha producido ningún cambio con respecto a 2018.

II. Resultados de la entidad:

RECURSOS ECONÓMICOS EMPLEADOS	Sensibilización	Contribución Progr. UNICEF	Captación Fondos	Total actividades	No imputados a actividades	TOTAL
Gastos por ayudas y otros	95.337	68.006.726	--	68.102.063	11.210	68.113.273
a) Ayudas monetarias	95.337	68.006.726	--	68.102.063	--	68.102.063
b) Ayudas no monetarias	--	--	--	--	--	--
c) Gastos por colaborac. y órganos de gobierno	--	--	--	--	11.210	11.210
Variación existencias de prod. terminados y en curso	--	--	--	--	--	--
Aprovisionamientos	--	--	--	--	--	--
Gastos de personal	3.356.774	33.907	4.508.250	7.898.931	--	7.898.931
Otros gastos de la actividad	1.748.778	17.664	19.286.334	21.052.776	483.341	21.536.117
Arrendamientos	120.844	1.221	181.231	303.296	--	303.296
Reparaciones y conservación	210.648	2.128	309.693	522.469	--	522.469
Servicios profesionales	622.236	6.285	733.017	1.361.538	--	1.361.538
Publicidad y propaganda	277.333	2.801	2.974.548	3.254.682	--	3.254.682
Publicidad directa para captac. fondos	--	--	9.355.442	9.355.442	--	9.355.442
Publicidad en medios para captac. fondos	--	--	4.612.838	4.612.838	--	4.612.838
Suministros	131.041	1.324	198.503	330.868	--	330.868
Viajes	375.466	3.792	905.093	1.284.351	--	1.284.351
Correo, material oficina y otros	11.210	113	15.969	27.292	483.341	510.633
Amortización del inmovilizado	183.303	--	274.955	458.258	--	458.258
Deterioro y resultado por enajenación de inmoviliz.	--	--	--	--	5.041	5.041
Otros resultados (gastos)	--	--	--	--	965	965
Gastos financieros	--	--	--	--	84	84
Variaciones de valor razonable en instrum. financ.	--	--	--	--	--	--
Diferencias de cambio	--	--	--	--	2.712	2.712
Deterioro y resultado por enajenac. instrum. financ.	--	--	--	--	--	--
Impuestos sobre beneficios	--	--	--	--	--	--
Subtotal Gastos	5.384.192	68.058.297	24.069.539	97.512.028	503.353	98.015.381
Inversiones (excepto Bienes Patrimonio Histórico)	135.343	--	202.097	337.440	--	337.440
Adquisiciones Bienes Patrimonio Histórico	--	--	--	--	--	--
Cancelación deuda no comercial	--	--	--	--	--	--
Subtotal Recursos	135.343	--	202.097	337.440	--	337.440
TOTAL	5.519.535	68.058.297	24.271.636	97.849.468	503.353	98.352.821

RECURSOS ECONÓMICOS TOTALES OBTENIDOS	Realizado	Previsto
Rentas y otros ingresos derivados del patrimonio	9.659	--
Ventas y prestación servicios de actividades propias	--	--
Ingresos ordinarios de las actividades mercantiles	--	300.000
Subvenciones del sector público	7.963.409	3.816.189
Aportaciones privadas	90.028.753	101.331.748
Otros ingresos	19.839	--
TOTAL	98.021.660	105.447.937

Los ingresos del ejercicio no han alcanzado el objetivo previsto pese al incremento de las aportaciones de las Administraciones Públicas debido, fundamentalmente, a una menor recaudación de la esperada por convenios de colaboración de empresas privadas y donativos de particulares, principalmente para emergencias.

En cuanto a los gastos, se ha producido un ahorro en relación a lo presupuestado en las partidas de captación y fidelización de socios.

Por tanto, ha habido un descenso en la contribución de fondos prevista a los fines de la organización, siendo ésta para el ejercicio 2019 algo superior a los 68 millones de Euros.

Descripción de las actividades propias

Nombre de la actividad:	Sensibilización	
Descripción detallada:	Desarrollo de acciones de promoción de los derechos de la infancia y de concienciación, tanto de la opinión pública española como de los distintos sectores de nuestra sociedad, acerca de la situación de la infancia en el mundo y de la importancia de avanzar en sus derechos, teniendo como referencia la Convención sobre los Derechos del Niño.	
Clave de situación de la actividad:	Actualización Anual	X
Nº orden del Centro o Servicio:	1	
Domicilio:	Mauricio Legendre, 36 - Bajo	
Municipio / Provincia:	Madrid / Madrid	
Comunidades Autónomas o países en los que se desarrolla la actividad:		
En todas las Comunidades Autónomas de España.		

BENEFICIARIOS/USUARIOS	Nº Realizado	Nº Previsto
Personas Físicas	Difícil cuantificar	Indeterminado
Personas Jurídicas	--	--
Proyectos sin cuantificar nº de beneficiarios	--	--

RECURSOS HUMANOS EMPLEADOS	Realizado		Previsto	
	Número	horas/año	Número	horas/año
Personal asalariado	70	123.689	71	120.972
Personal con contrato de servicios	--	--	--	--
Personal voluntario	300	33.204	330	35.040

RECURSOS ECONÓMICOS EMPLEADOS	Realizado	Previsto
Gastos por ayudas y otros	95.337	--
a) Ayudas monetarias	95.337	--
b) Ayudas no monetarias	--	--
c) Gastos por colaboraciones y órganos de gobierno	--	--
Variación de existencias de productos terminados y en curso	--	--
Aprovisionamientos	--	--
Gastos de personal	3.356.774	3.351.169
Otros gastos de la actividad	1.748.778	1.797.536
Amortización del inmovilizado	183.303	206.452
Deterioro y resultado por enajenación de inmovilizado	--	--
Gastos financieros	--	--
Variaciones de valor razonable en instrumentos financieros	--	--
Diferencias de cambio	--	--
Deterioro y resultado por enajenac. instrument. financieros	--	--
Impuestos sobre beneficios	--	--
Subtotal Gastos	5.384.192	5.355.157
Inversiones (excepto Bienes Patrimonio Histórico)	135.343	375.332
Adquisiciones Bienes Patrimonio Histórico	--	--
Cancelación deuda no comercial	--	--
Subtotal Recursos	135.343	375.332
TOTAL	5.519.535	5.730.489

OBJETIVO	INDICADOR	Realizado	Previsto
Influir en las políticas públicas a favor de la infancia	Nº menciones infancia en Cortes y Parlamentos.	98	98
	Nº anuncios sobre nuevas políticas, medidas jurídicas y recursos a favor de la infancia	1	6
Promover enfoque de Educación en derechos	Nº de acuerdos en vigor con Consejerías de Educación	15	15
	Nº de niños en colegios aplicando el enfoque de educac. en derechos.	54.508	37.500
	Nº de centros participantes	5.767	5.750
Continuar programa Ciudades Amigas de la Infancia (CAI) con nuevo enfoque	Nº de municipios participantes en el programa	277	274

Nombre de la actividad:	Contribución Programas UNICEF			
Descripción detallada:	Según el Acuerdo de Reconocimiento y Cooperación suscrito entre Fondo de las Naciones Unidas para la Infancia (UNICEF) y la Fundación UNICEF - Comité Español, la financiación obtenida en España se destina a los programas que UNICEF ejecuta en los países en vías de desarrollo.			
Clave de situación de la actividad:	Actualización Anual	X		
Nº orden del Centro o Servicio:	2			
Domicilio:	Mauricio Legendre, 36 - Bajo			
Municipio / Provincia:	Madrid / Madrid			
Comunidades Autónomas o países en los que se desarrolla la actividad:				
Internacional				
BENEFICIARIOS/USUARIOS		Nº Realizado		Nº Previsto
Personas Físicas		--		--
Personas Jurídicas		1		1
Proyectos sin cuantificar nº de beneficiarios		--		--
RECURSOS HUMANOS EMPLEADOS		Realizado		Previsto
		Número	horas/año	Número horas/año
Personal asalariado		3	2.550	3 2.550
Personal con contrato de servicios		--	--	-- --
Personal voluntario		--	--	-- --
RECURSOS ECONÓMICOS EMPLEADOS		Realizado		Previsto
Gastos por ayudas y otros		68.006.726		72.083.837
a) Ayudas monetarias		68.006.726		72.083.837
b) Ayudas no monetarias		--		--
c) Gastos por colaboraciones y órganos de gobierno		--		--
Variación de existencias de productos terminados y en curso		--		--
Aprovisionamientos		--		--
Gastos de personal		33.907		32.270
Otros gastos de la actividad		17.664		20.221
Amortización del inmovilizado		--		--
Deterioro y resultado por enajenación de inmovilizado		--		--
Gastos financieros		--		--
Variaciones de valor razonable en instrumentos financieros		--		--
Diferencias de cambio		--		--
Deterioro y resultado por enajenac. instrument. financieros		--		--
Impuestos sobre beneficios		--		--
Subtotal Gastos		68.058.297		72.136.328
Inversiones (excepto Bienes Patrimonio Histórico)		--		--
Adquisiciones Bienes Patrimonio Histórico		--		--
Cancelación deuda no comercial		--		--
Subtotal Recursos		--		--
TOTAL		68.058.297		72.136.328

OBJETIVO	INDICADOR	Realizado	Previsto
Maximizar la contribución a Programas UNICEF	Fondos enviados a Programas UNICEF	68.006.726 €	72.083.837 €

Descripción de las actividades mercantiles

Nombre de la actividad:	Captación de Fondos	
Descripción detallada:	Obtención de recursos económicos para contribuir a la financiación de actividades y programas de UNICEF.	
Clave de situación de la actividad:	Actualización Anual	X
Nº orden del Centro o Servicio:	1	
Domicilio:	Mauricio Legendre, 36 - Bajo	
Municipio / Provincia:	Madrid / Madrid	
Comunidades Autónomas o países en los que se desarrolla la actividad:		
En todas las Comunidades Autónomas de España.		

BENEFICIARIOS/USUARIOS	Nº Realizado	Nº Previsto
Personas Físicas	--	--
Personas Jurídicas	1	1
Proyectos sin cuantificar nº de beneficiarios	--	--

RECURSOS HUMANOS EMPLEADOS	Realizado		Previsto	
	Número	horas/año	Número	horas/año
Personal asalariado	96	164.631	96	162.758
Personal con contrato de servicios	--	--	--	--
Personal voluntario	174	10.440	148	7.104

RECURSOS ECONÓMICOS EMPLEADOS	Realizado	Previsto
Gastos por ayudas y otros	--	--
a) Ayudas monetarias	--	--
b) Ayudas no monetarias	--	--
c) Gastos por colaboraciones y órganos de gobierno	--	--
Variación de existencias de productos terminados y en curso	--	--
Aprovisionamientos	--	--
Gastos de personal	4.508.250	4.670.344
Otros gastos de la actividad	19.286.334	22.413.926
Amortización del inmovilizado	274.955	309.678
Deterioro y resultado por enajenación de inmovilizado	--	--
Gastos financieros	--	--
Variaciones de valor razonable en instrumentos financieros	--	--

Diferencias de cambio	--	--
Deterioro y resultado por enajenac. instrument. financieros	--	--
Impuestos sobre beneficios	--	--
Subtotal Gastos	24.069.539	27.393.948
Inversiones (excepto Bienes Patrimonio Histórico)	202.097	562.998
Adquisiciones Bienes Patrimonio Histórico	--	--
Cancelación deuda no comercial	--	--
Subtotal Recursos	202.097	562.998
TOTAL	24.271.636	27.956.946

OBJETIVO	INDICADOR	Realizado	Previsto
Aumentar el nº de socios e interesados que contribuyen a los programas de UNICEF	Nº de socios e interesados	113.000	100.000
Generar y consolidar alianzas sostenibles con el sector privado	Nº de alianzas sostenibles	5	5
Incrementar aportaciones de donantes públicos a programas de UNICEF en terreno	Fondos enviados a programas de UNICEF en terreno	7.491.299 €	3.960.320 €

NOTA 2. BASES DE PRESENTACIÓN

a) Imagen fiel y principios contables

Las Cuentas Anuales (balance de situación, cuenta de resultados y memoria) forman un cuerpo único y constituyen la información básica contable para el entendimiento y presentación de la imagen fiel de la situación financiero-patrimonial y de los resultados de la Fundación a 31 de diciembre de 2019.

Las Cuentas Anuales del ejercicio 2019 se han preparado de acuerdo con las Normas de Adaptación del Plan General de Contabilidad para las Entidades sin Fines Lucrativos y las Normas de Información Presupuestaria de estas Entidades, aprobadas mediante el Real Decreto 1491/2011, de 24 de octubre, la Ley 50/2002, de 26 de diciembre, de Fundaciones y su Reglamento de Desarrollo por Real Decreto 1337/2005, de 11 de noviembre, y será de aplicación el Plan General de Contabilidad aprobado por el Real Decreto 1514/2007, de 16 de noviembre en todo lo no modificado específicamente por la norma anteriormente mencionada.

Las cifras contenidas en los documentos que componen estas Cuentas Anuales (balance de situación, cuenta de resultados y esta memoria) están expresadas en euros.

Estas Cuentas Anuales se someterán a la aprobación del Patronato de la Fundación, esperando ser ratificadas sin modificaciones.

Las Cuentas Anuales del ejercicio 2018 se aprobaron por el Patronato el día 11 de junio de 2019.

b) Aspectos críticos de la valoración y estimación de la incertidumbre

La preparación de las Cuentas Anuales exige el uso por parte de la Fundación de ciertas estimaciones y juicios en relación con el futuro que se evalúan continuamente y se basan en la experiencia histórica y otros factores, incluidas las expectativas de sucesos futuros que se creen razonables.

c) Agrupación de partidas

A efectos de facilitar la comprensión del balance y de la cuenta de resultados, estos estados se presentan de forma agrupada, recogiendo los análisis requeridos en las notas correspondientes de la memoria.

d) Principios contables no obligatorios

La Fundación no aplica principios contables diferentes a los requeridos por la normativa vigente.

e) Comparación de la información

De acuerdo con la legislación mercantil y a efectos comparativos, se presenta para cada una de las partidas del balance y de la cuenta de resultados, además de las cifras del ejercicio 2019, las correspondientes al ejercicio anterior.

f) Empresa en funcionamiento

Las Cuentas Anuales han sido preparadas siguiendo el principio de empresa en funcionamiento, el cual contempla que la Fundación realizará sus activos y atenderá a sus compromisos en el curso normal de sus actividades.

NOTA 3. EXCEDENTE DEL EJERCICIO

En los ejercicios 2019 y 2018 el excedente de la Fundación ha sido cero.

Las principales partidas que forman el excedente del ejercicio es el siguiente:

Partidas de Ingresos	2019	2018
1. Ingresos de la entidad por la actividad propia	88.572.032	90.512.082
a) Cuotas de socios	66.784.627	64.013.102
b) Ingresos de promociones, patrocinadores y colaboraciones	4.320.177	6.998.691
c) Subvenciones imputadas al excedente del ejercicio	7.491.299	6.875.160
d) Donaciones y legados imputados al excedente del ejercicio	9.975.929	12.625.129
3. Otros ingresos de la actividad	9.400.903	9.231.768
a) Otros ingresos de gestión corriente	2.670	4.412
b) Otras subvenciones, donaciones y legados de explotación	9.398.233	9.227.356
7. Subvenciones, donaciones y legados de capital trasp. al resultado	21.897	11.619
a) Subvenciones de capital traspas. al excedente ejercicio	4.592	3.710
b) Donaciones y legados de capital traspas. al excedente ejercicio	17.305	7.909
8. Excesos de provisiones	11.110	31.290
9. (INGRESOS) Deterioro y resultado positivo por enajenaciones del inmovilizado	--	--
10. (INGRESOS) Otros resultados	6.059	780
11. Ingresos financieros	9	39
13. (INGRESOS) Diferencias positivas de cambio	9.650	252
	98.021.660	99.787.830

Partidas de Gastos	2019	2018
2. Gastos por ayudas monetarias y otros	(68.119.552)	(70.010.204)
a) Financiación programas UNICEF	(68.006.726)	(69.854.692)
b) Ayudas monetarias	(95.337)	(139.708)
c) Gastos por colaboraciones y del órgano de gobierno	(11.210)	(12.411)
d) Reintegro de subvenciones, donaciones y legados	(6.279)	(3.393)
4. Gastos de personal	(7.898.931)	(8.141.637)
a) Sueldos, salarios y asimilados	(6.005.981)	(6.266.885)
b) Cargas sociales	(1.892.950)	(1.874.752)
5. Otros gastos de la actividad	(21.536.117)	(21.158.354)
a) Servicios exteriores	(21.423.599)	(21.004.725)
b) Tributos	(96.611)	(105.485)
c) Pérdidas, deterioro y variación de provisiones de la actividad	(15.420)	(12.696)
d) Otros gastos de gestión corriente	(487)	(35.448)
6. Amortización del inmovilizado	(458.258)	(472.485)
9. (GASTOS) Deterioro y resultado negativo por enajenaciones del inmovilizado	(5.041)	--
10. (GASTOS) Otros resultados	(965)	(2.898)
12. Gastos financieros	(84)	(753)
13. (GASTOS) Diferencias negativas de cambio	(2.712)	(1.499)
	(98.021.660)	(99.787.830)

NOTA 4. NORMAS DE REGISTRO Y VALORACIÓN

Las principales normas de registro y valoración utilizados por la Fundación en la elaboración de las Cuentas Anuales del ejercicio 2019, de acuerdo con lo establecido por el Plan General de Contabilidad, han sido los siguientes:

a) *Inmovilizado intangible.*

Las licencias para programas informáticos adquiridas a terceros se capitalizan sobre la base de los costes en los que se ha incurrido para adquirirlas y prepararlas para usar el programa específico. Los costes directamente relacionados con la producción de programas informáticos, únicos e identificables, controlados por la Fundación, se reconocen como activos intangibles. La amortización del inmovilizado intangible se calcula sistemáticamente por el método lineal en función de su vida útil estimada, siendo ésta de 4 años.

Los gastos relacionados con el mantenimiento de programas informáticos se reconocen como gasto cuando se incurre en ellos.

b) *Inmovilizado material.*

Los elementos de inmovilizado material se reconocen por su precio de adquisición menos la amortización acumulada y el importe acumulado de las pérdidas reconocidas.

Los costes de reparaciones importantes se activan y se amortizan durante la vida útil estimada de los mismos, mientras que los gastos de mantenimiento recurrentes se cargan en la cuenta de resultados durante el ejercicio en que se incurre en ellos.

La amortización del inmovilizado material se calcula sistemáticamente por el método lineal en función de su vida útil estimada, atendiendo a la depreciación efectivamente sufrida por su funcionamiento, uso y disfrute. Las vidas útiles estimadas, expresadas en años, son:

• Construcciones	33
• Instalaciones técnicas, otras instalaciones y utillaje.....	11
• Maquinaria	10
• Mobiliario	5
• Equipos para proceso información	4
• Elementos de transporte	5

Cuando el valor contable de un activo es superior a su importe recuperable estimado, su valor se reduce de forma inmediata hasta su importe recuperable.

c) *Inversiones inmobiliarias.*

Los inmuebles recibidos por legados y herencias no son utilizados para las operaciones de la Fundación, únicamente se mantienen hasta su venta. Es en el momento de esa venta cuando se traspasan a resultados por el importe de la misma.

Dentro del epígrafe de *Inversiones inmobiliarias* se recogen aquellos inmuebles recibidos por legados y herencias cuya venta no es probable a corto plazo. Dichos inmuebles se reconocen en el momento en el que se registran a favor de la Fundación por el valor de adjudicación, y a la fecha de cierre del ejercicio por el valor razonable cuando éste es inferior al valor de adjudicación menos la amortización acumulada y el importe, también acumulado, de las pérdidas reconocidas. El efecto de las pérdidas de valor se encuentra reconocido en la cuenta de resultados.

La contrapartida se registra bajo el epígrafe de *Subvenciones, donaciones y legados recibidos* del patrimonio neto del balance de situación adjunto, hasta su conversión en dinero a través de la venta.

d) *Arrendamiento Operativo.*

Los arrendamientos en los que el arrendador conserva una parte importante de los riesgos y beneficios derivados de la titularidad se clasifican como arrendamientos operativos. Los pagos en concepto de

arrendamiento operativo (netos de cualquier incentivo recibido del arrendador) se cargan en la cuenta de resultados del ejercicio en que se devengan sobre una base lineal durante el período de arrendamiento.

e) *Instrumentos financieros.*

Activos financieros

Préstamos y partidas a cobrar

Los *Préstamos y partidas a cobrar* son activos financieros no derivados de cobros fijos o determinables que no cotizan en un mercado activo. Se incluyen en el balance de situación como activos corrientes bajo el epígrafe *Deudores comerciales y otras cuentas a cobrar*. Para vencimientos superiores a 12 meses desde la fecha del balance, los préstamos y partidas a cobrar se clasifican como activos no corrientes. Estos activos financieros se valoran por su valor razonable.

A cierre del ejercicio se realizan las correcciones valorativas necesarias por deterioro de valor si existe evidencia objetiva de que no se cobrarán todos los importes que se adeudan.

Activos financieros disponibles para la venta

Se valoran por su valor razonable, registrando los cambios que se produzcan directamente en el patrimonio neto hasta que el activo se enajene o deteriore. En el momento de dicha enajenación o deterioro, las pérdidas y ganancias acumuladas en el patrimonio neto se imputan a la cuenta de resultados siempre que sea posible determinar su valor razonable. En caso contrario, se registran por su coste menos pérdidas por deterioro del valor. Se efectúan correcciones valorativas si existe evidencia objetiva de que su valor se ha depreciado.

Inversiones mantenidas hasta el vencimiento

Son valores representativos de deuda con cobros fijos o determinables y vencimiento fijo, que se negocian en un mercado activo y que la Dirección de la Fundación tiene la intención efectiva y la capacidad de mantener hasta su vencimiento. Si la Fundación vendiese un importe significativo de los activos financieros mantenidos hasta su vencimiento, la categoría completa se reclasificaría como disponible para la venta. Estos activos financieros se incluyen en activos no corrientes, excepto aquellos con vencimiento inferior a 12 meses a partir de la fecha del balance que se clasifican como activos corrientes.

En el epígrafe de inversiones financieras a largo plazo se recogen los depósitos y fianzas de locales de la Fundación.

En el epígrafe de inversiones financieras a corto plazo se recogen las donaciones de títulos que se registran en el momento en que se escrituran a favor de la Fundación y por los valores que constan en las escrituras menos las pérdidas reconocidas por deterioro y/o en los documentos de transmisión si los hubiere. La contrapartida, hasta su conversión en dinero a través de su venta, se registra en el epígrafe de *Subvenciones, donaciones y legados recibidos* del patrimonio neto del balance de situación adjunto.

Pasivos financieros

Débitos y partidas a pagar

Esta categoría incluye débitos por operaciones propias de su actividad y débitos por operaciones no comerciales. Estos recursos ajenos se clasifican como pasivos corrientes excepto en el caso en el que la Fundación tenga un derecho incondicional a diferir su liquidación durante, al menos, 12 meses después de la fecha del balance. Estas deudas se reconocen a su valor razonable.

Subvenciones recibidas

Las subvenciones de explotación que tengan carácter de reintegrables se registran como pasivos hasta cumplir las condiciones para considerarse no reintegrables, mientras que las subvenciones no reintegrables se registran como ingresos directamente imputados al patrimonio neto y se reconocen como ingresos sobre una base sistemática y racional de forma correlacionada con los gastos derivados de la subvención.

Las subvenciones de carácter monetario se valoran por el importe concedido.

f) Transacciones en moneda extranjera.

Las transacciones en moneda extranjera se convierten a la moneda funcional utilizando los tipos de cambio vigentes en la fecha de dichas transacciones. Los resultados en moneda extranjera que resultan de la liquidación de estas transacciones y de la conversión a los tipos de cambio de cierre de los activos y pasivos monetarios denominados en moneda extranjera, se reconocen en la cuenta de resultados.

g) Impuesto sobre beneficios.

Como consecuencia de la exención contemplada en la Ley 49/2002 de 23 de diciembre de Régimen Fiscal de las Entidades sin Fines Lucrativos y de los Incentivos Fiscales al Mecenazgo, la Fundación no ha dotado provisión alguna en concepto de impuesto sobre beneficios.

h) Reconocimiento de ingresos.

La Fundación contabiliza los ingresos en función del valor razonable. Los riesgos previsibles y las pérdidas, aún las eventuales, se contabilizan tan pronto son conocidos.

Los principales ingresos se reconocen contablemente según el siguiente detalle:

- * **Cuotas de socios:** tanto las cuotas de socios como las devoluciones que se producen de las mismas se contabilizan a su valor razonable en el momento del devengo, entendiendo por tal el periodo de tiempo cubierto por las cuotas comprometidas.

Las cuotas de socios cuyos vencimientos no coinciden con el ejercicio económico se periodifican, figurando bajo el epígrafe de *Periodificaciones a corto plazo* del pasivo del balance de situación adjunto.
- * **Donativos:** en el momento en que se reciben, a su valor razonable.
- * **Convenios de colaboración:** en el momento del devengo, a su valor razonable.

La Fundación contabiliza los gastos en función de su devengo.

i) Provisiones y contingencias.

La Fundación reconoce como provisiones los pasivos que resultan indeterminados respecto a su importe o la fecha que se cancelarán. Estas provisiones pueden venir determinadas por una disposición legal, contractual o por una obligación implícita o tácita y se valoran a cierre del ejercicio por el valor actual de la mejor estimación posible del importe necesario para cancelar o transferir a un tercero dicha obligación.

j) Elementos patrimoniales de naturaleza medioambiental.

Dada la actividad a la que se dedica la Fundación, la misma no tiene responsabilidades, gastos activos, ni provisiones y contingencias de naturaleza medioambiental que pudieran ser significativos en relación con el patrimonio, la situación financiera y los resultados de la misma. Por este motivo, no se incluyen desgloses específicos en la presente memoria respecto a la información de cuestiones medioambientales.

k) Gastos de personal.

Obligaciones por prestaciones a largo plazo al personal

La Fundación tiene contratado un plan de pensiones que tiene carácter de prestación definida. Los planes de prestaciones definidas establecen el importe de la prestación que recibirá el empleado en el momento de su jubilación en función de uno o más factores como la edad, años de servicio y remuneración.

La Fundación reconoce en balance una provisión respecto de estos compromisos por la diferencia entre el valor actual de las retribuciones comprometidas, calculado mediante métodos actuariales de cálculo e hipótesis financieras y actuariales insesgadas y compatibles entre sí, y el valor razonable de los eventuales activos afectos a los compromisos con que se liquidarán las obligaciones, minorado, en su caso, por el importe de los costes por servicios pasados no reconocidos todavía. El movimiento producido relacionado con esta obligación se describe en la nota 14.

Según la Ley 30/95 de 8 de noviembre, todas las entidades están obligadas a exteriorizar sus compromisos por jubilaciones. A tal efecto, la Fundación tiene suscrita una póliza con vigencia desde el 1 de marzo de 2003 y, como vencimiento, la fecha de jubilación del último empleado.

Indemnizaciones por cese

Las indemnizaciones por cese se pagan a los empleados como consecuencia de la decisión de la Fundación de rescindir su contrato de trabajo antes de la edad normal de jubilación o cuando el empleado acepta renunciar voluntariamente a cambio de esas prestaciones. Se reconocen cuando el compromiso de la Fundación al pago de las mismas es demostrable y sin posibilidad de retirada.

l) Subvenciones, donaciones y legados.

Las subvenciones no reintegrables se imputan como ingresos del ejercicio en proporción a la amortización de los correspondientes activos o, en su caso, cuando se produzca su enajenación, corrección valorativa por deterioro o baja en balance. Por su parte, las subvenciones no reintegrables relacionadas con gastos específicos se reconocen en la cuenta de resultados en el mismo ejercicio en que se devengan los correspondientes gastos, y las concedidas para compensar déficit de explotación en el ejercicio en que se conceden salvo cuando se destinan a compensar déficit de explotación de ejercicios futuros, en cuyo caso se imputan en dichos ejercicios.

Las donaciones y legados se registran como ingresos directamente imputados al patrimonio neto y se reconocen como ingresos en la cuenta de resultados sobre la base sistemática y racional, de forma correlativa a los flujos de efectivo percibidos por los activos recibidos por donaciones y legados.

La Fundación dispone de locales cedidos por entidades públicas y privadas para su uso como oficina que contabiliza como arrendamientos por su valor de mercado. La contrapartida se registra en el epígrafe de otras subvenciones, donaciones y legados de explotación.

m) Transacciones entre partes vinculadas.

Las operaciones con partes vinculadas se contabilizan en el momento inicial por su valor razonable.

n) Activos no corrientes mantenidos para la venta.

Los activos no corrientes se clasifican como mantenidos para la venta cuando se considera que su valor contable se va a recuperar a través de una operación de venta y dicha venta es altamente probable e inmediata en su condición actual y, previsiblemente, se completará en el plazo de un año después de la fecha de clasificación. Estos activos se presentan valorados al menor importe entre su valor contable y el valor razonable, minorado por los costes necesarios para su enajenación y no están sujetos a amortización.

o) Pérdidas por deterioro del valor de los activos no financieros.

Los activos sujetos y no sujetos a amortización se someten a pruebas de pérdidas por deterioro siempre que algún suceso o cambio en las circunstancias indiquen que el valor contable puede no ser recuperable. Se reconoce una pérdida por deterioro por el exceso del valor contable del activo sobre su importe recuperable, entendido éste como el valor razonable del activo menos los costes de venta o el valor en uso, el mayor de los dos. Los activos no financieros que hubieran sufrido una pérdida por deterioro se someten a revisiones a cada fecha de balance por si se hubieran producido reversiones de la pérdida.

NOTA 5. INMOVILIZADO INTANGIBLE

El movimiento del inmovilizado intangible y de su correspondiente amortización acumulada durante los ejercicios 2019 y 2018 ha sido el siguiente:

	Saldos a 31.12.17	Altas	Traspasos	Bajas	Saldos a 31.12.18	Altas	Traspasos	Bajas	Saldos a 31.12.19
Coste									
Aplicaciones Informáticas	1.850.742	95.372	--	(3.333)	1.942.781	198.709	--	(25.130)	2.116.360
Otro Inmovilizado Intangible	11.419	--	--	--	11.419	--	--	(601)	10.818
	1.862.161	95.372	--	(3.333)	1.954.200	198.709	--	(25.731)	2.127.178
Amortización Acumulada									
Aplicaciones Informáticas	(1.504.677)	(165.220)	--	2.453	(1.667.444)	(160.537)	--	25.130	(1.802.851)
Otro Inmovilizado Intangible	(11.419)	--	--	--	(11.419)	--	--	601	(10.818)
	(1.516.096)	(165.220)	--	2.453	(1.678.863)	(160.537)	--	25.731	(1.813.669)
Valor Neto Contable	346.065	(69.848)	--	(880)	275.337	38.172	--	--	313.509

Durante los ejercicios 2019 y 2018 la Fundación no ha incurrido en gastos financieros capitalizables en el inmovilizado intangible.

A 31 de diciembre de 2019 y 2018 la Fundación no posee inversiones en inmovilizado intangible fuera del territorio español. Tampoco existen activos intangibles significativos sujetos a restricciones de titularidad o pignorados como garantías de pasivos.

La Fundación tiene contratadas pólizas de seguros para cubrir el riesgo al que está sujeto el inmovilizado intangible.

Los elementos totalmente amortizados son los siguientes:

	2019	2018
Aplicaciones Informáticas	1.433.757	1.321.091
Otro Inmovilizado Intangible	10.818	11.419
	1.444.575	1.332.510

NOTA 6. INMOVILIZADO MATERIAL

El movimiento del inmovilizado material y de su correspondiente amortización acumulada durante los ejercicios 2019 y 2018 ha sido el siguiente:

	Saldos a 31.12.17	Altas	Traspasos	Bajas	Saldos a 31.12.18	Altas	Traspasos	Bajas	Saldos a 31.12.19
Coste									
Terrenos	229.658	--	--	--	229.658	--	--	--	229.658
Construcciones	1.060.848	--	--	--	1.060.848	--	--	--	1.060.848
Instalaciones Técnicas	102.267	--	--	--	102.267	--	--	--	102.267
Maquinaria	22.877	--	--	(182)	22.695	--	--	--	22.695
Otras Instalaciones y Utillaje	2.329.799	26.965	--	--	2.356.764	16.855	--	(3.080)	2.370.539
Mobiliario	414.466	10.365	--	(9.343)	415.488	28.088	--	(9.431)	434.145
Equipos Proceso Informac.	1.399.489	110.778	--	(75.222)	1.435.045	100.248	--	(33.413)	1.501.880
Elementos Transporte	19.060	--	--	--	19.060	--	--	--	19.060
	5.578.464	148.108	--	(84.747)	5.641.825	145.191	--	(45.924)	5.741.092
Amortización Acumulada									
Construcciones	(635.611)	(26.776)	--	--	(662.387)	(26.781)	--	--	(689.168)
Instalaciones Técnicas	(66.308)	(13.725)	--	--	(80.033)	(10.081)	--	--	(90.114)
Maquinaria	(22.775)	(90)	--	182	(22.683)	(12)	--	--	(22.695)
Otras Instalaciones y Utillaje	(2.070.408)	(74.808)	--	--	(2.145.216)	(63.583)	39	3.022	(2.205.738)
Mobiliario	(383.308)	(11.113)	--	9.343	(385.078)	(14.253)	(39)	9.314	(390.056)
Equipos Proceso Informac.	(973.745)	(172.845)	--	75.222	(1.071.368)	(165.706)	--	33.385	(1.203.689)
Elementos Transporte	(19.060)	--	--	--	(19.060)	--	--	--	(19.060)
	(4.171.215)	(299.357)	--	84.747	(4.385.825)	(280.416)	--	45.721	(4.620.520)
Valor Neto Contable	1.407.249	(151.249)	--	--	1.256.000	(135.225)	--	(203)	1.120.572

Durante los ejercicios 2019 y 2018 la Fundación no ha incurrido en gastos financieros capitalizables en el inmovilizado material. Tampoco se han revertido ni reconocido correcciones valorativas por deterioro.

A 31 de diciembre de 2019 y 2018, la Fundación no posee inversiones en inmovilizado material fuera del territorio español. La Fundación tiene contratadas pólizas de seguros para cubrir el riesgo al que está sujeto el inmovilizado material.

Los elementos totalmente amortizados son los siguientes:

	2019	2018
Construcciones	177.364	177.364
Instalaciones Técnicas	1.836.264	1.574.474
Maquinaria	70.481	23.318
Mobiliario	357.241	360.981
Equipos Proceso Informac.	832.412	800.252
Elementos Transporte	19.060	19.060
	3.292.822	2.955.449

En el Anexo I se adjunta Inventario de Inmovilizado a 31 de diciembre de 2019.

NOTA 7. INVERSIONES INMOBILIARIAS Y ACTIVOS NO CORRIENTES MANTENIDOS PARA LA VENTA

El movimiento de las inversiones inmobiliarias y de los activos no corrientes mantenidos para la venta durante los ejercicios 2019 y 2018 es el siguiente:

	Saldos a 31.12.17	Altas	Bajas	Traspas.	Correcc. Valor	Saldos a 31.12.18	Altas	Bajas	Traspas.	Correcc. Valor	Saldos a 31.12.19
Activo No Corriente											
Coste Invers. Inmob.	1.042.757	--	--	(105.274)	(13.593)	923.890	240.948	--	317.713	(71)	1.482.480
AA. Invers. Inmob.	(53.173)	(7.908)	--	11.353	--	(49.728)	(27.447)	--	14.828	--	(62.347)
	989.584	(7.908)	--	(93.921)	(13.593)	874.162	213.501	--	332.541	(71)	1.420.135
Activo Corriente											
Activos NC para venta	798.932	1.339.642	(901.456)	93.921	(21.469)	1.309.570	1.428.085	(1.854.486)	(332.541)	--	550.628
	798.932	1.339.642	(901.456)	93.921	(21.469)	1.309.570	1.428.085	(1.854.486)	(332.541)	--	550.628
	1.788.516	1.331.734	(901.456)	--	(35.062)	2.183.732	1.641.586	(1.854.486)	--	(71)	1.970.761

Tanto las *Inversiones Inmobiliarias* como los *Activos no corrientes mantenidos para la venta* corresponden a inmuebles recibidos por legados y herencias.

El resumen de los inmuebles en cartera a 31 de diciembre de 2019 y 2018 en función de su naturaleza y porcentaje de propiedad a favor de UNICEF es el siguiente:

Tipo de finca	% UNICEF	2019		2018	
		Nº Fincas	Valor Contable	Nº Fincas	Valor Contable
Rústica		15	298.915	18	315.268
	100%	2	248.091	2	248.091
	<100%	13	50.824	16	67.177
Urbana		60	1.671.846	71	1.868.464
	100%	11	1.123.000	15	1.642.649
	<100%	49	548.846	56	225.815
Total		75	1.970.761	89	2.183.732

A 31 de diciembre de 2019, existen 10 propiedades cuyo valor contable supone un 69,3% del total de inmuebles escriturados a favor de la Fundación.

NOTA 8. ARRENDAMIENTOS OPERATIVOS

A 31 de diciembre de 2019, en la cuenta de resultados se han incluido gastos por arrendamiento operativo correspondientes al alquiler de inmuebles por importe de 142.773 € (2018: 142.230 €).

	<i>Bien Arrendado</i>	
	Inmuebles	Otros
Arrendatario	UNICEF	UNICEF
Arrendador	Varios	Varios
Tipo Arrendamiento	Operativo	Operativo
Cuotas Satisfechas en 2019	138.008	4.765
Cuotas Pendientes	Ver Nota 9	Ver Nota 9

NOTA 9. COMPROMISOS

Compromisos de compraventa

A fecha del balance, no hay inversiones comprometidas significativas por compra de activos.

Compromisos por arrendamiento operativo

La Fundación alquila inmuebles bajo contratos cancelables de arrendamiento operativo. Los pagos mínimos totales futuros por los arrendamientos operativos no cancelables son los siguientes:

	2019	2018
Hasta 1 año	137.656	142.097
Entre 1 y 5 años	65.934	129.717
Más de 5 años	--	--
	203.590	271.814

NOTA 10. INSTRUMENTOS FINANCIEROS

El valor en libros de cada una de las categorías de instrumentos financieros establecidas en la norma de registro y valoración de instrumentos financieros para los ejercicios 2019 y 2018 es el siguiente:

	<i>Instrumentos de Patrimonio</i>		<i>Valores represent. de deuda</i>		<i>Otros</i>		<i>TOTAL</i>	
	2019	2018	2019	2018	2019	2018	2019	2018
Activos Financieros a L/P								
Act. disp. para venta	--	--	--	--	--	--	--	--
Invers. mantenidas hasta vto.	--	--	--	--	16.019	17.151	16.019	17.151
Préstamos y partidas a cobrar	--	--	--	--	480.000	--	480.000	--
	--	--	--	--	496.019	17.151	496.019	17.151
Activos Financieros a C/P								
Préstamos y partidas a cobrar	--	--	--	--	1.049.483	1.097.988	1.049.483	1.097.988
Act. Financ. mant. para negociar	77.981	78.372	--	5.280	--	--	77.981	83.652
Efectivo y otros act. líq. equiv.	--	--	--	--	13.622.991	19.205.812	13.622.991	19.205.812
	77.981	78.372	--	5.280	14.672.474	20.303.800	14.750.455	20.387.452

	<i>Deudas con entidades de crédito</i>		<i>Obligaciones y otros valores negociab.</i>		<i>Otros</i>		<i>TOTAL</i>	
	2019	2018	2019	2018	2019	2018	2019	2018
Pasivos Financieros a L/P								
Débitos y partidas a pagar	--	--	--	--	105.396	--	105.396	--
	--	--	--	--	105.396	--	105.396	--
Pasivos Financieros a C/P								
Débitos y partidas a pagar	16.436	12.542	--	--	2.815.205	2.876.011	2.831.641	2.888.553
Deudas con asociac. vinculad.	--	--	--	--	12.638.933	17.462.888	12.638.933	17.462.888
	16.436	12.542	--	--	15.454.138	20.338.899	15.470.574	20.351.441

No se incluye dentro de los pasivos financieros las deudas contraídas con las Administraciones Públicas, ya que dichas deudas no se originan a partir de una obligación contractual.

Activos Financieros: Inversiones Financieras

La evolución de las inversiones financieras a largo y corto plazo durante los ejercicios 2019 y 2018 ha sido la siguiente:

	<i>Saldos a 31.12.17</i>	<i>Altas</i>	<i>Bajas</i>	<i>Correcc. Valor</i>	<i>Saldos a 31.12.18</i>	<i>Altas</i>	<i>Bajas</i>	<i>Correcc. Valor</i>	<i>Saldos a 31.12.19</i>
Inversiones Financieras a L/P									
Invers. mantenidas hasta vto.	23.766	2.660	(9.275)	--	17.151	--	(1.132)	--	16.019
	23.766	2.660	(9.275)	--	17.151	--	(1.132)	--	16.019
Inversiones Financieras a C/P									
Act. finan. manten. para negociar	210.091	1.099.421	(1.219.856)	(6.004)	83.652	196.386	(207.046)	4.989	77.981
Invers. mantenidas hasta vto.	300	--	(300)	--	--	--	--	--	--
	210.391	1.099.421	(1.220.156)	(6.004)	83.652	196.386	(207.046)	4.989	77.981

Las *Inversiones mantenidas hasta el vencimiento* están compuestas por los depósitos y fianzas constituidos.

Los *Activos financieros mantenidos para negociar* recogen las inversiones financieras recibidas en concepto de legado. Durante el ejercicio 2019, la Fundación recibe un total de 196.386€ en productos financieros por legados, siendo la mayoría de ellos enajenados y cancelados dentro del mismo ejercicio.

Pasivos Financieros

"Información sobre los aplazamientos de pagos efectuados a proveedores, Disposición adicional tercera. "Deber de información" de la Ley 15/2010, de 5 de julio"

La Fundación ha ajustado sus plazos de pago para adaptarse a lo establecido por la Ley 15/2010, de 5 de julio. A continuación se detalla la información requerida por la Disposición adicional tercera de la mencionada Ley, modificada a través de la Disposición final segunda de la Ley 31/2014, de 3 de diciembre:

	Días	
	2019	2018
Periodo medio de pago a proveedores:	17,73	15,38
Ratio de operaciones pagadas:	18,20	15,57
Ratio de operaciones pendientes de pago:	14,18	13,95

	Importe	
	2019	2018
Total pagos realizados:	19.511.927	18.626.205
Total pagos pendientes:	2.615.568	2.458.267

NOTA 11. DEUDORES Y OTRAS PARTIDAS A COBRAR

El detalle de deudores y otras partidas por cobrar para los ejercicios 2019 y 2018 es el siguiente:

	Saldos a 31.12.17	Altas	Bajas	Provisión (*)	Saldos a 31.12.18	Altas	Bajas	Provisión (*)	Saldos a 31.12.19
Deudores varios	2.217.332	8.610.969	(9.767.311)	(1.060)	1.059.930	6.478.282	(6.507.508)	(4.834)	1.025.870
Otras cuentas por cobrar	81.091	39.440	(82.817)	--	37.714	33.701	(50.899)	--	20.516
UNICEF Internacional	0	10.057.003	(10.056.659)	--	344	9.935.403	(9.932.650)	--	3.097
AA.PP. deudoras por subv.	2.745.220	7.328.652	(5.403.233)	20.280	4.690.919	7.743.297	(7.382.073)	9.610	5.061.753
	5.043.643	26.036.064	(25.310.020)	19.220	5.788.907	24.190.683	(23.873.130)	4.776	6.111.236

(*) Desglose en Nota 19

Bajo el epígrafe de *Deudores varios* se recogen principalmente deudores por convenios de colaboración. En *Otras cuentas por cobrar* se incluyen los anticipos y créditos concedidos al personal de la Fundación. El resto de partidas las componen las cantidades pendientes de abono por parte de *UNICEF Internacional*, así como las deudas de las *Administraciones Públicas por subvenciones concedidas*.

NOTA 12. EFECTIVO Y OTROS ACTIVOS LÍQUIDOS EQUIVALENTES

Este epígrafe incluye el efectivo en caja, las cuentas corrientes bancarias y los depósitos y adquisiciones temporales de activos.

No se han llevado a cabo inversiones financieras con un vencimiento inferior a 3 meses durante el ejercicio 2019.

La Fundación posee en Tesorería a 31 de diciembre de 2019 (depósitos en cuenta corriente) la cantidad de 13.622.991€ (2018: 19.205.812€).

NOTA 13. FONDOS PROPIOS

La Fundación recoge en esta cuenta la aportación fundacional realizada por la Asociación UNICEF - Comité Español en el ejercicio 2005 por importe de 30.000 € y la adición efectuada en el ejercicio 2006 por el traspaso de parte del patrimonio de esta misma Asociación y por importe de 1.669.884 €, así como las plusvalías por importe de 587.704€, habidas en las ventas de dos locales que formaban parte de la dotación.

En el ejercicio 2019 no se ha producido ninguna variación en la dotación fundacional.

NOTA 14. OBLIGACIONES POR PRESTACIONES A LARGO PLAZO AL PERSONAL

Al cierre del ejercicio, la Fundación ha realizado la valoración de la obligación contraída con el personal correspondiente a prestaciones a largo plazo por medio de un estudio actuarial. Los importes reconocidos en el balance vienen dados por la diferencia entre las obligaciones por compromisos de prestación definida y el valor de los activos afectos a las mismas, menos, en su caso, el coste de los servicios pasados no reconocidos:

	2019	2018
1. Valor actual de las obligaciones devengadas	721.957	572.002
2. Valor razonable real de los activos afectos al plan	568.070	458.764
3. Pasivo reconocido en balance (1-2)	153.887	113.238

El movimiento que se ha producido en el balance ha sido el siguiente:

	2019	2018
1. Pasivo reconocido en balance a 01/01	113.238	140.798
2. Coste del ejercicio (Nota 21)	55.053	59.862
3. Primas pagadas	62.252	54.302
4. Rescates efectuados	29.840	--
5. Prestaciones pagadas desde la provisión contable	--	--
6. Ajuste en provisión por (Pérdidas)/Ganancias actuariales	(18.008)	33.120
7. Pasivo reconocido en el balance a 31/12 (1+2-3+4-5-6)	153.887	113.238

Las (pérdidas)/ganancias actuariales producidas en el ejercicio 2019 han sido de (18.008)€ (2018: 33.120€) y aparecen reflejadas en el epígrafe *Ajustes por cambios de valor* dentro del patrimonio neto.

Las hipótesis financiero-actuariales utilizadas durante los ejercicios 2019 y 2018 se detallan a continuación:

Fechas de Valoración	31.12.2019	31.12.2018
Tablas de mortalidad	PERM/F 2000 P	
Tablas de invalidez	OM 1977 ajustadas por Swiss Re	
Tablas de rotación	No se consideran salidas del colectivo por rotación	
Tipo de interés de descuento	0,90%	1,80%
Tipo de rendimiento de los activos	0,90%	1,80%
Incremento de salarios	2,00%	2,00%
Edad de jubilación	Edad ordinaria de jubilación por la Seguridad Social	

NOTA 15. SUBVENCIONES, DONACIONES Y LEGADOS RECIBIDOS

El detalle de las subvenciones, donaciones y legados imputados al resultado de los ejercicios 2019 y 2018 es el siguiente:

Entidad Concedente	2019				2018			
	Importe Concedido	Imp. Rdos Ejer. Anter.	Imp. Rdos Ejercicio	Pendiente Imputar	Importe Concedido	Imp. Rdos Ejer. Anter.	Imp. Rdos Ejercicio	Pendiente Imputar
Ayuntamientos	1.085.918	--	1.085.918	--	1.374.868	8.682	1.366.186	--
Diputaciones	662.153	17.890	635.488	8.775	814.264	19.138	677.965	117.161
Comunidades Autónomas	6.630.643	493.622	5.982.125	154.896	6.051.441	487.387	5.214.757	349.297
Ministerios	748.817	284.483	195.592	268.742	597.812	--	401.408	196.404
Otros Públicos	64.286	--	64.286	--	55.269	--	55.269	--
Total Entes Públicos	9.191.817	795.995	7.963.409	432.413	8.893.654	515.207	7.715.585	662.862
Donac. Privadas	7.412.546	6.123	7.393.267	13.156	8.879.263	3.185	8.868.983	7.095
Donac. Privadas por Legado	2.604.040	--	2.604.040	--	3.766.993	--	3.766.993	--
Otros Privados	357.101	491	124.506	232.104	187.575	88.270	72.462	26.843
Total Entes Privados	10.373.687	6.614	10.121.813	245.260	12.833.831	91.455	12.708.438	33.938
UNICEF Internacional	8.833.469	--	8.802.136	31.333	9.153.031	837.790	8.315.241	--
Total UNICEF Internacional	8.833.469	--	8.802.136	31.333	9.153.031	837.790	8.315.241	--
TOTALES	28.398.973	802.609	26.887.358	709.006	30.880.516	1.444.452	28.739.264	696.800

En el balance de situación, el movimiento del epígrafe de *Subvenciones, donaciones y legados recibidos*, dentro del **patrimonio neto**, durante los ejercicios 2019 y 2018 ha sido el que aparece a continuación:

Patrimonio Neto	Saldo a 31.12.17	Altas	Corrección Valor	Imputado a Rdos.	Saldo a 31.12.18	Altas	Corrección Valor	Imputado a Rdos.	Saldo a 31.12.19
Subv. y donac. de capital	4.045	8.157	--	(3.710)	8.492	10.133	--	(4.592)	14.033
Cartera valores por donac. y legad.	210.091	1.099.421	(6.004)	(1.219.856)	83.652	196.386	4.989	(207.046)	77.981
Inmuebles por legados recibidos	1.753.612	1.329.547	(35.061)	(909.366)	2.138.732	1.669.033	(71)	(1.836.933)	1.970.761
	1.967.748	2.437.125	(41.065)	(2.132.932)	2.230.876	1.875.552	4.918	(2.048.571)	2.062.775

Durante el ejercicio 2018, la Fundación recibió 2 fincas por herencia gravadas con usufructo. La fundación procedió a la compra del derecho de usufructo incrementando así el valor del inmueble. Dicha compra no supuso ninguna variación del valor registrado de las fincas en la línea *Inmuebles por legados recibidos* del Patrimonio Neto. En 2019 estas 2 fincas han sido vendidas.

Dentro del **pasivo no corriente**, los movimientos de las cuentas han sido los siguientes:

	Saldos a 31.12.17	Altas	Bajas	Imputado a Rdos.	Saldos a 31.12.18	Altas	Bajas	Traspaso a c/p	Saldos a 31.12.19
Pasivo No Corriente									
Subv. Progr. UNICEF I/p	505.000	49.016	(299.016)	(255.000)	--	207.253	(5.357)	(96.500)	105.396
	505.000	49.016	(299.016)	(255.000)	--	207.253	(5.357)	(96.500)	105.396

En el **pasivo corriente**, el epígrafe *Deudas transformables en subvenciones, donaciones y legados* está compuesto, casi en su totalidad, por las subvenciones de concedidas principalmente por órganos de la Administración Pública. El movimiento se detalla a continuación:

	Saldos a 31.12.17	Altas	Bajas	Imputado a Rdos.	Saldos a 31.12.18	Altas	Bajas	Traspaso de I/p	Imputado a Rdos.	Saldos a 31.12.19
Pasivo Corriente										
Deudas transf. en subv. y donac.	790.228	1.099.531	(369.004)	(809.436)	711.319	971.756	(318.670)	96.500	(900.984)	559.921
	790.228	1.099.531	(369.004)	(809.436)	711.319	971.756	(318.670)	96.500	(900.984)	559.921

NOTA 16. BENEFICIARIOS

Este epígrafe recoge el importe a transferir a UNICEF a 31 de diciembre de 2019 y 2018 para financiar Programas de UNICEF conforme al Plan Estratégico Conjunto. Se excluyen de esta nota los importes exigibles por "Soft Credit UCE" y que corresponden a la parte de los convenios internacionales gestionados por UNICEF – Comité Español que se imputan a otros países (no pasan por la cuenta de resultados de la fundación). El detalle de la contribución es el siguiente:

Contribución UNICEF	2019	2018
Recursos Regulares (RR)	53.816.976	51.636.658
Otros Recursos (OR)	9.134.246	12.011.273
Emergencias (EM)	5.055.504	6.206.761
Total Fondos Programas Cooper. Int'l UNICEF	68.006.726	69.854.692
Transferido a cuenta contribución	55.572.985	52.450.884
Importe pendiente de transferir a UNICEF	12.433.741	17.403.808

Los **Recursos Regulares** (RR) son los recursos voluntarios, globales y no garantizados; fondos sin restricciones, utilizados tanto para financiar programas de cooperación internacional de UNICEF como para apoyar la gestión y administración de la organización. Son aprobados por el órgano de gobierno de UNICEF.

Las asignaciones presupuestarias para los programas de UNICEF en cada país se distribuyen en función de tres criterios:

- Tasa de mortalidad de menores de cinco años (la probabilidad de morir entre el momento de nacimiento y los 5 años expresada por cada 1.000 alumbramientos).
- Ingreso nacional bruto per cápita.
- Población infantil (número de niños y % que representa en la población total).

La organización depende de los RR para asegurar una presencia eficaz en el mundo y dar continuidad a su labor, así como para poder financiar las prioridades fijadas por la Junta Directiva de UNICEF, más allá de intereses mediáticos.

El detalle de fondos destinados a **Otros Recursos** (OR) es el siguiente:

Otros Recursos	2019	2018
Programas en América Latina y el Caribe (TACRO)	2.446.873	2.703.260
Programas en África Central y Occidental (WCARO)	3.159.210	2.180.511
Programas en África Oriental y Meridional (ESARO)	1.550.310	2.542.927
Programas en Asia Oriental y Pacífico (EAPRO)	562.431	1.524.625
Programas en Asia Meridional (ROSA)	160.287	379.581
Prioridades Globales de UNICEF	1.255.135	2.680.369
Total	9.134.246	12.011.273

El detalle de fondos destinados a **Emergencias** (EM) es el siguiente:

Emergencias	2019	2018
Emergencia Refugiados Europa	33.779	11.814
Emergencia Camerún - Refug. Rep. Centroafricana	50.000	292.000
Emergencia Siria	910.510	1.130.701
Emergencia República Centroafricana	1.170.487	866.227
Emergencia Haití	--	162.550
Emergencia México	150	40.431
Emergencia Sudán	--	59.143
Emergencia Serbia	--	200.000
Emergencia Yemen	239.699	70.071
Emergencia Volcán Guatemala	44.110	146.061
Emergencia Cuba	--	92.185
Emergencia Indonesia	79.673	1.996.040
Emergencia Nigeria	624.173	239.946
Emergencia India	34.200	85.500
Emergencia Rohingya Bangladesh	107.994	490.991
Emergencia Ciclón Mozambique	530.252	--
Emergencia Ciclón Idai	142.026	--
Emergencia Bosnia	200.000	--
Emergencia Mali	286.208	--
Emergencia Mauritania	97.289	--
Emergencia Colombia	134.000	--
Fondo Emergencias / Otras	370.954	323.101
Total	5.055.504	6.206.761

NOTA 17. PERIODIFICACIÓN A CORTO PLAZO

El detalle de este capítulo a 31 de Diciembre de 2019 y 2018 es el siguiente:

	Saldos a 31.12.17	Altas	Bajas	Saldos a 31.12.18	Altas	Bajas	Saldos a 31.12.19
Activo							
Gastos Anticipados	352.141	4.635.593	(4.829.695)	158.039	3.885.466	(3.864.550)	178.955
	352.141	4.635.593	(4.829.695)	158.039	3.885.466	(3.864.550)	178.955
Pasivo							
Cuotas Socios: Periodificación	2.356.293	11.124.619	(11.093.369)	2.387.543	11.037.375	(11.022.902)	2.402.016

NOTA 18. IMPUESTO SOBRE BENEFICIOS Y SITUACIÓN FISCAL

Como consecuencia de la aplicación del artículo 6 de la Ley 49/2002, de 23 de diciembre, de Régimen Fiscal de las Entidades sin Fines Lucrativos y de los Incentivos Fiscales al Mecenazgo, todas las rentas obtenidas por el Comité-Español están exentas del Impuesto de Sociedades. La Fundación no ha dotado provisión alguna por este concepto.

El detalle de los saldos acreedores con Administraciones Públicas por impuestos a 31 de diciembre de 2019 y 2018 es el siguiente:

Pasivo	2019	2018
H.P. Acreedora por IRPF	298.862	314.189
H.P. Acreedora por IVA	26.317	36.633
Organismos de la Seguridad Social, acreedores	169.819	162.926
Total Saldos Acreedores	494.998	513.748

Están sujetas a inspección las declaraciones de todos los impuestos que le son aplicables para los últimos cuatro años. Estas declaraciones no pueden considerarse definitivas hasta su comprobación o aceptación por las autoridades fiscales, comprobación que podrá llevarse a cabo en los cuatro años siguientes a aquel en que se presentaron.

NOTA 19. PROVISIONES Y CONTINGENCIAS

El movimiento de las provisiones durante los ejercicios 2019 y 2018 ha sido el siguiente:

	Saldos a 31.12.17	Dotaciones	Aplicac.	Incobrables	Saldos a 31.12.18	Dotaciones	Aplicac.	Incobrables	Saldos a 31.12.19
Provisión Deudores	2.026	3.086	(1.500)	(526)	3.086	7.920	(1.500)	(1.586)	7.920
Provisión AA.PP.	29.890	9.610	(29.790)	(100)	9.610	--	(9.610)	--	--
Provisión Otras Operac. Act.	289.282	--	--	--	289.282	--	--	--	289.282
	321.198	12.696	(31.290)	(626)	301.978	7.920	(11.110)	(1.586)	297.202

El importe que aparece en el epígrafe de *Provisiones para otras operaciones de la actividad* (289.282€) está relacionado con los activos financieros recibidos en el ejercicio 2017 a través de una herencia. Dichos activos han sido liquidados y traspasados a resultados. La provisión se dota a raíz de la demanda interpuesta por los legatarios de la causante frente al Albacea Contador-Partidor y que, en última instancia, puede derivar en la nulidad de la escritura de partición y adjudicación de herencia. Esto obligaría a UNICEF - Comité Español a restituir los bienes adjudicados (activos financieros y demás bienes muebles) salvo los inmuebles.

En Diciembre de 2018 se dicta sentencia por la Audiencia Provincial de Segovia en la que se estima el recurso presentado por el Albacea y se desestima la demanda de los legatarios. Tras esta sentencia, los legatarios interpusieron recurso de casación ante el Tribunal Supremo, que se pronunció el 24 de Enero de 2019 inadmitiendo dicho recurso. Actualmente, a la espera de si los legatarios deciden interponer un recurso de queja.

A fecha de cierre del ejercicio 2019, no hay ninguna notificación nueva en relación a este tema.

NOTA 20. INGRESOS Y GASTOS

El detalle de los ingresos y gastos del ejercicio 2019 y 2018 es el siguiente:

Concepto	2019	2018
Ingresos	98.021.660	99.787.830
Cuotas de socios	66.784.627	64.013.102
Ingresos de promociones, patrocinadores y colaboraciones	4.320.177	6.998.691
Convenios de colaboración (Nota 22)	4.071.650	6.727.732
Otras colaboraciones	248.527	270.959
Subvenciones, donaciones y legados imputados al resultado	26.865.461	28.727.645
Subvenciones entes públicos	7.962.898	7.714.960
Subvenciones entes privados	124.497	72.315
Donaciones privadas	7.389.194	8.866.044
Herencias y legados	2.586.736	3.759.084
UNICEF Internacional	8.802.136	8.315.242
Subvenciones, donaciones y legados capital traspasados al resultado	21.897	11.619
Otros ingresos de gestión corriente	2.670	4.412
Exceso de las provisiones	11.110	31.290
Beneficios por enajenaciones y otros	--	--
Otros resultados positivos	6.059	780
Ingresos financieros	9	39
Diferencias positivas de cambio	9.650	252
Gastos	98.021.660	99.787.830
Financiación programas UNICEF	68.006.726	69.854.692
Recursos Regulares (Nota 16)	53.816.976	51.636.658
Otros Recursos (Nota 16)	9.134.246	12.011.273
Emergencias (Nota 16)	5.055.504	6.206.761
Ayudas monetarias	95.337	139.708
Reembolsos de gastos al órgano de gobierno	11.210	12.411
Reintegro de subvenciones, donaciones y legados	6.279	3.393
Personal (Nota 21)	7.898.931	8.141.637
Servicios Exteriores	21.423.599	21.004.725
Arrendamientos	303.296	289.995
Reparación y conservación	522.469	578.541
Servicios de profesionales independientes	1.361.538	996.633
Transportes	6.411	13.210
Primas de seguros	20.394	20.258
Servicios bancarios y similares	371.310	363.183
Publicidad, propaganda y relaciones públicas	17.222.963	17.245.394
Suministros	330.868	315.908
Viajes y otros servicios	1.284.350	1.181.603
Tributos	96.611	105.485
Pérdidas, deterioro y variación de provisiones de la actividad	15.420	12.696
Otros gastos de gestión corriente	487	35.448
Amortización del inmovilizado	458.258	472.485
Inmovilizado intangible	160.537	165.220
Inmovilizado material	297.721	307.265
Pérdidas por enajenaciones y otros	5.041	--
Otros resultados negativos	965	2.898
Gastos financieros	84	753
Diferencias negativas de cambio	2.712	1.499

El importe de los *Gastos de Administración* para el ejercicio 2019 que son resarcibles a los Patronos en función del desempeño de su actividad se detalla en el cuadro adjunto, siguiendo las normas del *artículo 33 del Reglamento de Fundaciones de Competencia Estatal*.

GASTOS DE ADMINISTRACIÓN						
Ejercicio	Límites alternativos		Gastos directamente ocasionados por la administración del patrimonio	Gastos de los que los patronos tienen derecho a ser resarcidos	Total Gastos de Administración	Exceso o defecto de gasto en relación al límite elegido
	5% de los fondos propios	20% del resultado contable corregido				
2015	114.379	12.011.572	--	50.324	50.324	-11.961.248
2016	114.379	13.013.612	--	30.559	30.559	-12.983.053
2017	114.379	13.558.962	--	11.698	11.698	-13.547.264
2018	114.379	15.047.087	30.292	12.411	42.703	-15.004.384
2019	114.379	14.688.498	46.253	11.210	57.463	-14.631.035

NOTA 21. PERSONAL

Personal Asalariado

Según lo indicado en la Ley Orgánica 3/2007 de 22 de marzo de 2007, (Circular E04/2007 (I.C.J.C.E)) sobre la igualdad efectiva de mujeres y hombres (Ley de Igualdad), la plantilla de la Fundación para los ejercicios finalizados el 31 de diciembre de 2019 y 31 de diciembre de 2018 se presenta en el siguiente detalle con la distribución de sexos y desglosado por categorías:

	2019			2018		
	Mujeres	Hombres	Total	Mujeres	Hombres	Total
Director Ejecutivo	--	1	1	--	1	1
Directores	5	2	7	5	2	7
Técnicos	102	38	140	100	39	139
Administrativos	9	8	17	11	6	17
Auxiliares	1	--	1	3	--	3
	117	49	166	119	48	167

El número promedio de empleados de la Fundación con la distribución de sexos y desglosado por categorías es el siguiente:

Plantilla Media:						
	2019			2018		
	Mujeres	Hombres	Total	Mujeres	Hombres	Total
Director Ejecutivo	--	1	1	--	1	1
Directores	5	2	7	5	2	7
Técnicos	98	39	137	103	39	142
Administrativos	14	8	22	11	6	17
Auxiliares	2	--	2	3	--	3
	119	50	169	122	48	170

En relación a las personas contratadas por la fundación con una discapacidad mayor o igual del 33%, indicar que, actualmente, hay 3 personas en plantilla que cumplen este criterio (2 técnicos y 1 administrativo).

El detalle de las cuentas de gastos de personal a 31 diciembre 2019 y 2018 es el siguiente:

	2019	2018
Sueldos Salarios y Asimilados	6.004.711	6.078.683
Indemnizaciones	1.270	188.202
Cargas Sociales	1.892.950	1.874.752
Seguridad Social	1.684.904	1.686.959
Formación Personal	98.856	77.613
Costes del Ejercicio (Nota 14)	55.053	59.862
Otros Gastos Sociales	54.137	50.318
	7.898.931	8.141.637

Personal Voluntario

El personal voluntario de la Fundación (personas que prestan asistencia regular y que no perciben ningún tipo de remuneración por su colaboración) se cifra en 474 personas: 181 voluntarios directivos y 293 voluntarios operativos.

NOTA 22. PROMOCIONES, PATROCINADORES Y COLABORACIONES

Los ingresos recibidos por convenios de colaboración del ejercicio 2019 y 2018, por tramos de ingresos, se resumen como sigue:

Tramos	2019		2018	
	Número	Importe	Número	Importe
De 0 a 50.000 €	129	692.007	128	662.270
De 50.001 a 100.000 €	7	568.642	9	748.928
De 100.001 a 250.000 €	3	423.096	5	738.673
Más de 250.000 €	2	2.387.905	4	4.577.861
Total	141	4.071.650	146	6.727.732

El detalle de los convenios para el ejercicio 2019 es el siguiente:

Empresa	Importe	Empresa	Importe
4GL, S.L.	1.500	Hotel Club La Santa, S.A.U.	3.897
Abertis Infraestructuras, S.A.	437.905	Hotel Playa del Lido, S.L.	1.000
AERTEC Solutions, S.L.	2.668	Hotel Taburiente, S.L.	2.000
Aloe Plus Lanzarote, S.L.	2.000	Hoteles Bellavista, S.A.	1.000
Apartamentos Inside, S.L.U.	1.000	Igalia, S.L.	9.535
Aquona Gestión de Aguas de Castilla, S.A.U.	1.000	Igualatorio Médico Quirúrgico, S.A.	9.000
Area Internet Business Group, S.L.	5.000	Ikea Foundation	95.119
Areizaga Agorreta, S.L.	7.406	Implaser 99, S.L.	1.500
Arenas School, S.L.	1.000	Independent Marketing, S.L.	1.500
Arquitectura Lúdica, S.L.	1.500	Industrial de Elevación, S.A.	1.500
Arrecife Hoteles, S.L.	1.500	Industrial Olle Torner, S.L.	10.000
Arroz y Cocina de Autor, S.L.	1.500	Industrias Químicas del Ebro, S.A.	1.500
Aserpor, S.L.	3.000	Industrie Cartarie Tronchetti Iberica, S.L.U.	150.000
Asociación de Investigación de la Industria Textil	10.000	Inelas Poliuretanos, S.L.	1.500
Asturiana de Maquinaria, S.A.	1.500	ING	11.856
Balcón de Nijar Hortofruticola, S.L.	6.000	Inmobiliaria del Sur, S.A.	2.000

Banco Santander, S.A.	165.000	Intercon Hispania, S.L.	1.500
Bankia, S.A.	77.240	Inversiones y Gestiones Turísticas, S.A.	1.192
Barmer Medical, S.L.	6.500	Izar Cutting Tools, S.A.L.	1.500
Boxpack, S.L.	1.500	Jumadi, S.L.	1.500
Buenos Hermanos, S.A.	1.500	Kells College, S.L.	1.500
Cadena Mar, S.L.	6.000	Komm Mit Torneos de Futbol, S.L.	2.000
Cala Gogo, S.L.	3.920	L'Occitane	37.749
Cami d'en Mig S.L.	2.200	Logivit, AT, S.L.	3.000
Camping Barcelona, S.L.	3.145	Louis Vuitton	9.604
Caparros Nature, S.L.	1.500	Manumacturas Inoxidables Eratos, S.L.	2.000
Carbones y Sistemas, S.L.L.	1.800	Maystar, S.L.	5.000
CCCeU SP ZOO	21.900	Media Interactiva Solutions, S.L.	1.500
Cellnex Telecom, S.A.	20.000	Melia Hotels International, S.A.	59.333
Clima Work, S.L.	6.000	Mirror, S.A.	1.500
Colorker, S.A.	1.500	MSC Crociere, S.A.	66.950
Conservas del Noroeste, S.A.	1.500	Muñoz Arribas Abogados, S.L.P	5.040
Cool Media Trade, S.L.C.	5.040	Naandan Jain Ibérica, S.L.	1.500
Cordial Canarias Hotels Resorts, S.L.	2.103	Nervión Agencia de Valores 2003, S.A.	2.000
Cotoblaui, S.A.	1.500	Oficina de Cooperación Universitaria, S.A.	5.000
Danza y Estilo, S.L.	1.500	Oficina de Cooperación Universitaria, S.A.	5.000
Desarrollo de Operaciones Metalúrgicas, S.A.	1.500	Parc d'atraccions Tibidabo, S.A.	70.000
Didendum Eafi, S.L.	2.000	Parking Santiago, S.L.	1.500
Distiplas Floors, S.L.	3.000	Pinturas Isaval, S.L.	5.000
Easy Jet	25.337	Primark	43.550
Ebara Pumps Iberia, S.A.	5.000	Pro Voyages Vacances, S.L.	1.500
Ecix Group, S.L.U.	1.500	Putxet de Ponent, S.L.	1.750
Economía Mixta de Aguas de Soria, S.L.	2.000	Quelly Hoteles, S.J.J.	2.000
Eduardo Sanz, S.L.	2.000	Representaciones Mondragón, S.L.	1.500
El Mirador del Duque, S.L.	1.500	Rob Jor Bebe, S.L.	1.500
Energía Sur de Europa, S.L.	1.500	Sarenet, S.A.	3.000
Enriel, S.A.	1.500	Servicio de Tratamiento de Datos y Documentos, S.L.	1.500
Federación Empresarial Metalúrgica Valenciana	1.500	Servicios y Concesiones Marítimas Ibicencas, S.A.	1.500
Ferretería Sagar, S.L.	1.500	Silgar Hoteles y Viajes, S.L.	1.500
Foretax, S.A.	3.500	SM Turistic Formentera C.B.	1.750
Fundación Aquae	100.000	South 36 Costa del Sol Estate S.L.	50.000
Fundación Caixa d'Estalvis i Pensions Barcelona	19.000	SPID 2005 S.L.	1.500
Fundación Bancaria Unicaja	25.000	Stadio Sport, S.L.	1.500
Fundación Fútbol Club Barcelona	1.950.000	Starwood Hotels & Resorts	108.095
Fundación Hay Esperanza	19.350	Storming Producciones, S.L.	5.004
Fundación Juan Perán - Pikolinos	3.000	Talento Farmacéutico y Sanitario, S.L.	2.500
Fundación Pedro Navalpotro	5.000	Tecnisa Campos, S.A.	1.500
Fundación Sergio Alonso	12.000	Tejidos Royo, S.L.	30.000
Fundación Privada We Are Water	50.000	Temai Ingenieros, S.L.	1.500
Gambastar, S.L.	5.000	The Kantar Group Limited	3.194
Gestión Aeronáutica Integral Canaria, S.L.	10.000	Trade Corporation International, S.A.	1.500
Globomatik Infromática, S.L.	1.500	Velatia, S.L.	18.000
Hanna Instruments, S.L.	6.734	Venta de Soportes Publicitarios, S.L.U.	1.500
Henkel	100.000	Whitesand Hotel Management, S.L.	2.852
Herrera y Cores, S.L.	1.500	Xieta International, S.L.	1.500
Hierros Arrate, S.A.	1.500	Yellow Car, S.A.	1.500
Hilaturas Jordá, S.L.	1.500	Otros	3.432
Hotel Carlos I, S.A.- Silgar	1.500		
TOTAL			4.071.650

En este epígrafe de la cuenta de resultados también se incluye 248.527€ de otras colaboraciones.

NOTA 23. HONORARIOS DE AUDITORES DE CUENTAS

Los honorarios devengados en el ejercicio por los servicios prestados por el auditor de cuentas han sido los siguientes:

	2019	2018
Servicios de auditoría	23.580	23.232
Otros trabajos de revisión y verificación contable	3.150	1.000
Total	26.730	24.232

NOTA 24. HECHOS POSTERIORES

El pasado 11 de marzo de 2020, la Organización Mundial de la Salud elevó la situación de emergencia de salud pública ocasionada por el brote del coronavirus (COVID-19) a pandemia internacional. La rápida evolución de los hechos, a escala nacional e internacional, supone una crisis sanitaria sin precedentes, que impactará en el entorno macroeconómico y en la evolución de los negocios. Para hacer frente a esta situación, el Gobierno de España procedió, entre otras medidas, a la declaración del estado de alarma mediante la publicación del Real Decreto 463/2020, de 14 de marzo, y a la aprobación de una serie de medidas urgentes extraordinarias para hacer frente al impacto económico y social del COVID-19 mediante, entre otros, el Real Decreto-ley 8/2020, de 17 de marzo.

Teniendo esto en consideración y la ausencia, por el momento, de un tratamiento médico eficaz contra el virus, las consecuencias para la economía, en general, y para las operaciones de la fundación, en particular, son inciertas y van a depender en gran medida de la evolución y extensión de la pandemia en los próximos meses, así como de la capacidad de reacción y adaptación de los diferentes agentes económicos.

A la fecha de formulación de estas cuentas anuales, es prematuro realizar una valoración detallada o cuantificación de los posibles impactos que tendrá el COVID-19 sobre la fundación debido a la incertidumbre sobre sus consecuencias. La fundación considera estas consecuencias derivadas del COVID-19 como un hecho posterior que no requiere un ajuste en las cuentas anuales correspondientes al ejercicio anual terminado el 31 de diciembre de 2019, sin perjuicio de que deban ser objeto de reconocimiento en las cuentas anuales del ejercicio 2020.

La fundación está llevando a cabo las gestiones oportunas con el objeto de hacer frente a la situación y minimizar su impacto, considerando que se trata de una situación coyuntural que, conforme a las estimaciones más actuales y a la posición de tesorería a la fecha, no compromete la aplicación del principio de empresa en funcionamiento (Nota 2).

Por último, resaltar que el Patronato y la Dirección de la fundación están realizando una supervisión constante de la evolución de la situación con el fin de afrontar con éxito los eventuales impactos, tanto financieros como no financieros, que pudieran producirse.

NOTA 25. RETRIBUCIÓN DE LOS ÓRGANOS DE GOBIERNO

Los miembros del Patronato de la Fundación UNICEF - Comité Español no perciben ningún importe en concepto de sueldo, dietas o remuneraciones de cualquier clase por su pertenencia al mismo.

Asimismo, la Fundación no tiene concedidos préstamos o anticipos a dichos miembros ni ha suscrito compromisos con los mismos en materia de complementos de pensiones o seguros de vida. Tampoco existen obligaciones contraídas por pensiones y seguros de vida respecto de los miembros del Patronato.

La retribución íntegra obtenida por el equipo de alta dirección (personal contratado) durante el ejercicio 2019 asciende a 681.396€ (2018: 716.122€).

NOTA 26. APLICACIÓN DE ELEMENTOS PATRIMONIALES A FINES PROPIOS

GRADO DE CUMPLIMIENTO DEL DESTINO DE RENTAS E INGRESOS							
Ejercicio	Excedente del ejercicio	Ajustes		Base del cálculo	Renta a destinar (Acordada por el Patronato)		Recursos destinados a fines (Gastos + Inversiones)
		Negativos	Positivos		Importe	%	
2015	--	--	60.057.858	60.057.858	60.000.221	99,90%	60.000.221
2016	--	--	65.068.058	65.068.058	65.003.167	99,90%	65.003.167
2017	--	--	67.794.811	67.794.811	67.824.969	100,04%	67.824.969
2018	--	--	75.235.434	75.235.434	75.142.053	99,88%	75.142.053
2019	--	--	73.442.489	73.442.489	73.394.529	99,93%	73.394.529

Ejercicio	Recursos destinados a fines (Gastos + Inversiones)	Aplicación de los recursos destinados en cumplimiento de sus fines					
		2015	2016	2017	2018	2019	Importe pendiente
2015	60.000.221	60.000.221					--
2016	65.003.167		65.003.167				--
2017	67.824.969			67.824.969			--
2018	75.142.053				75.142.053		--
2019	73.394.529					73.394.529	--
TOTAL		60.000.221	65.003.167	67.824.969	75.142.053	73.394.529	--

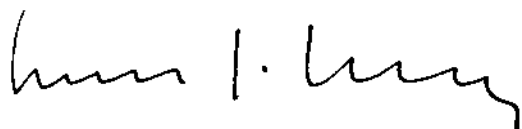
DETALLE DE LAS INVERSIONES REALIZADAS EN CUMPLIMIENTO DE LOS FINES FUNDACIONALES								
Concepto	Adquisición		Forma de financiación			Computadas como cumplimiento de fines		
	Fecha	Valor	Recursos Propios	Subvención	Préstamo	Hasta 2018	En 2019	Pendiente
Mobiliario	2015	29.344	26.558	2.786	--	28.472	579	293
Equipos Informáticos	2015	6.557	6.077	480	--	6.524	33	--
Equipos Informáticos	2018	44.311	41.048	3.263	--	41.819	810	1.682
Aplicac. Informáticas	2019	79.484	79.484	--	--	--	79.484	--
Otras Instalaciones	2019	6.742	6.742	--	--	--	6.742	--
Mobiliario	2019	11.235	9.752	1.483	--	--	9.854	1.381
Equipos Informáticos	2019	40.099	37.528	2.571	--	--	37.842	2.257
TOTAL		217.772	207.189	10.583	--	76.815	135.343	5.613

NOTA 27. ESTADO DE FLUJOS DE EFECTIVO


El estado de flujos de efectivo correspondiente a los ejercicios anuales terminados el 31 de diciembre de 2019 y el 31 de diciembre de 2018 (expresado en euros) es el siguiente:

	Notas Memoria	2019	2018
A) FLUJOS DE EFECTIVO DE LAS ACTIVIDADES DE EXPLOTACIÓN			
1. Resultado del ejercicio antes de impuestos		--	--
2. Ajustes del resultado		451.763	374.175
Amortización del inmovilizado	Notas 5, 6 y 7	458.258	472.485
Variación de provisiones	Nota 14	4.310	27.561
Imputación de subvenciones, donaciones y legados		(21.897)	(263.128)
Resultados por bajas y enajenac. del inmovilizado		5.041	35.062
Ingresos financieros	Nota 20	(9)	(39)
Gastos financieros	Nota 20	84	753
Diferencias de cambio	Nota 20	(6.938)	1.247
Pérdidas y Ganacias Actuariales	Nota 14	18.008	(33.120)
Otros ingresos y gastos		(5.094)	133.354
3. Cambios en el capital corriente		(5.697.412)	87.799
Existencias		--	--
Deudores y otras cuentas a cobrar		66.878.062	67.958.090
Otros activos corrientes		(20.917)	194.102
Acreedores y otras cuentas a pagar		(72.073.098)	(67.407.773)
Otros pasivos corrientes		(147.504)	(91.550)
Otros activos y pasivos no corrientes		(333.955)	(565.070)
Traspaso de largo a corto plazo		--	--
4. Otros flujos de efectivo de las actividades de explotación		(75)	(714)
Pago de intereses	Nota 20	(84)	(753)
Cobro de intereses	Nota 20	9	39
5. Flujos de efectivo de las actividades de explotación		(5.245.724)	461.260
B) FLUJOS DE EFECTIVO DE LAS ACTIVIDADES DE INVERSIÓN			
6. Pagos por inversiones		(343.900)	(243.480)
Inmovilizado intangible	Nota 5	(198.709)	(95.372)
Inmovilizado material	Nota 6	(145.191)	(148.108)
7. Cobros por desinversiones		6.803	133.354
Otros activos financieros		6.803	133.354
8. Flujos de efectivo de las actividades de inversión		(337.097)	(110.126)
C) FLUJO DE EFECTIVO DE LAS ACTIVIDADES DE FINANCIACIÓN			
9. Cobros y pagos por operaciones de patrimonio		--	--
Aportaciones a la dotación fundacional		--	--
10. Cobros y pagos por instrumentos de pasivo financiero		--	--
Devoluciones deudas entidades corto plazo		--	--
11. Flujos de efectivo de las actividades de financiación		--	--
D) Efecto de las variaciones de los tipos de cambio			
E) AUMENTO / DISMINUCIÓN NETA DEL EFECTIVO O EQUIVALENTES		(5.582.821)	351.134
Efectivo o equivalentes al comienzo del ejercicio	Nota 12	19.205.812	18.854.678
Efectivo o equivalentes al final del ejercicio	Nota 12	13.622.991	19.205.812

La Comisión Permanente de la Fundación, en fecha **27 de marzo de 2020** y en cumplimiento de los requisitos establecidos en el artículo 25 de la Ley de Fundaciones, procede a formular las Cuentas Anuales del ejercicio terminado el 31 de diciembre de 2019, los cuales vienen constituidos por los documentos anexos a este escrito.



Gustavo Suárez Pertierra
Presidente



Juan Zabía de la Mata
Secretario General

DÓNDE ESTAMOS

UNICEF COMITÉ ESPAÑOL

C/ Mauricio Legendre 36,
28046 Madrid
T 913 789 555 / 913 789 556

UNICEF COMITÉ ANDALUCÍA

954 216 749
andalucia@unicef.es

UNICEF COMITÉ ARAGÓN

976 225 494
aragon@unicef.es

UNICEF COMITÉ BALEARES

913 788 592
balears@unicef.es

UNICEF COMITÉ CANARIAS

928 269 293
canarias@unicef.es

UNICEF COMITÉ CANTABRIA

913 344 131
cantabria@unicef.es

UNICEF COMITÉ CASTILLA Y LEÓN

913 788 589
castleon@unicef.es

UNICEF COMITÉ CASTILLA-LA MANCHA

913 788 598
castmancha@unicef.es

UNICEF COMITÉ CATALUÑA

934 531 782
catalunya@unicef.es

UNICEF COMITÉ COMUNIDAD VALENCIANA

963 527 966
com.valenciana@unicef.es

UNICEF COMITÉ EXTREMADURA

913 344 127
extremadura@unicef.es

UNICEF COMITÉ GALICIA

913 788 604
galicia@unicef.es

UNICEF COMITÉ LA RIOJA

913 344 129
larioja@unicef.es

UNICEF COMITÉ MADRID

913 789 559
madrid@unicef.es

UNICEF COMITÉ MURCIA

913 344 132
u.murcia@unicef.es

UNICEF COMITÉ NAVARRA

913 344 133
navarra@unicef.es

UNICEF COMITÉ PAÍS VASCO

944 244 855
paisvasco@unicef.es

UNICEF COMITÉ PRINCIPADO DE ASTURIAS

913 789 562
asturias@unicef.es



facebook.com/unicef.es



twitter.com/unicef_es



instagram.com/unicef_es



youtube.com/unicefESP



linkedin.com/company/unicef-spain

www.unicef.es

EDITA

Dirección de Comunicación
UNICEF España

IMPRESIÓN

Litografía Rosés

DEPÓSITO LEGAL

M-18762-2020



Imagen de portada:

Un grupo de niños y niñas de la comunidad indígena de Chicoy de Todos Santos, en Guatemala, juega en su último día del curso escolar 2018-2019.

© UNICEF/WILLOCO

**Las presentes Cuentas Anuales 2019 están disponibles
en formato digital en: www.unicef.es/memoria**

