

CUENTAS ANUALES 2023

FUNDACIÓN UNICEF COMITÉ ESPAÑOL





INFORME DE AUDITORÍA DE CUENTAS ANUALES EMITIDO POR UN AUDITOR INDEPENDIENTE

A los miembros del Patronato de la Fundación UNICEF Comité Español:

Opinión

Hemos auditado las cuentas anuales de Fundación UNICEF Comité Español (la Fundación), que comprenden el balance a 31 de diciembre de 2023, la cuenta de resultados y la memoria correspondientes al ejercicio terminado en dicha fecha.

En nuestra opinión, las cuentas anuales adjuntas expresan, en todos los aspectos significativos, la imagen fiel del patrimonio y de la situación financiera de la Fundación a 31 de diciembre de 2023, así como de sus resultados correspondientes al ejercicio terminado en dicha fecha, de conformidad con el marco normativo de información financiera que resulta de aplicación (que se identifica en la nota 2 de la memoria) y, en particular, con los principios y criterios contables contenidos en el mismo.

Fundamento de la opinión

Hemos llevado a cabo nuestra auditoría de conformidad con la normativa reguladora de la actividad de auditoría de cuentas vigente en España. Nuestras responsabilidades de acuerdo con dichas normas se describen más adelante en la sección *Responsabilidades del auditor en relación con la auditoría de las cuentas anuales* de nuestro informe.

Somos independientes de la Fundación de conformidad con los requerimientos de ética, incluidos los de independencia, que son aplicables a nuestra auditoría de las cuentas anuales en España según lo exigido por la normativa reguladora de la actividad de auditoría de cuentas. En este sentido, no hemos prestado servicios distintos a los de la auditoría de cuentas ni han concurrido situaciones o circunstancias que, de acuerdo con lo establecido en la citada normativa reguladora, hayan afectado a la necesaria independencia de modo que se haya visto comprometida.

Consideramos que la evidencia de auditoría que hemos obtenido proporciona una base suficiente y adecuada para nuestra opinión.

Aspectos más relevantes de la auditoría

Los aspectos más relevantes de la auditoría son aquellos que, según nuestro juicio profesional, han sido considerados como los riesgos de incorrección material más significativos en nuestra auditoría de las cuentas anuales del periodo actual. Estos riesgos han sido tratados en el contexto de nuestra auditoría de las cuentas anuales en su conjunto, y en la formación de nuestra opinión sobre estas, y no expresamos una opinión por separado sobre esos riesgos.

Reconocimiento de ingresos por cuotas

Tal y como se indica en la nota 21 de la memoria adjunta, la Fundación ha registrado ingresos procedentes de Cuotas de Socios por importe de 77.630.979 euros en el presente ejercicio. Tal como se indica en la nota 4.k, las cuotas de socios son valoradas por su valor razonable. Debido al importe muy significativo que representan los ingresos por cuotas de socios sobre la cuenta de resultados, hemos considerado los mismos como un aspecto muy relevante de nuestra auditoría.

Como parte de nuestra auditoría y en respuesta al riesgo comentado, hemos realizado los siguientes procedimientos:

- Evaluación del diseño e implementación de los principales controles de la Fundación sobre el proceso de reconocimiento de ingresos por cuotas, incluidos los aplicables a los sistemas de IT involucrados.
- Hemos procedido a realizar pruebas de detalle, así como procedimientos analíticos sustantivos, sobre los ingresos reconocidos, verificando con documentación soporte para una muestra de cuotas, la exactitud y la correcta imputación temporal del ingreso y cobro.
- Hemos evaluado si la información revelada en las cuentas anuales cumple con los requerimientos del marco normativo de información financiera aplicable.

Responsabilidad de la Comisión Permanente en relación con las cuentas anuales

La Comisión Permanente es la responsable de formular las cuentas anuales adjuntas, de forma que expresen la imagen fiel del patrimonio, de la situación financiera y de los resultados de la Fundación, de conformidad con el marco normativo de información financiera aplicable a la entidad en España, y del control interno que consideren necesario para permitir la preparación de cuentas anuales libres de incorrección material, debida a fraude o error.

En la preparación de las cuentas anuales, la Comisión Permanente es responsable de la valoración de la capacidad de la Fundación para continuar como empresa en funcionamiento, revelando, según corresponda, las cuestiones relacionadas con la empresa en funcionamiento y utilizando el principio contable de empresa en funcionamiento excepto si la Comisión Permanente tiene intención de liquidar la Fundación o de cesar sus operaciones, o bien no exista otra alternativa realista.

Responsabilidades del auditor en relación con la auditoría de las cuentas anuales

Nuestros objetivos son obtener una seguridad razonable de que las cuentas anuales en su conjunto están libres de incorrección material, debida a fraude o error, y emitir un informe de auditoría que contiene nuestra opinión. Seguridad razonable es un alto grado de seguridad, pero no garantiza que una auditoría realizada de conformidad con la normativa reguladora de la actividad de auditoría de cuentas vigente en España siempre detecte una incorrección material cuando existe. Las incorrecciones pueden deberse a fraude o error y se consideran materiales si, individualmente o de forma agregada, puede preverse razonablemente que influyan en las decisiones económicas que los usuarios toman basándose en las cuentas anuales.

Como parte de una auditoría de conformidad con la normativa reguladora de la actividad de auditoría de cuentas vigente en España, aplicamos nuestro juicio profesional y mantenemos una actitud de escepticismo profesional durante toda la auditoría. También:

- Identificamos y valoramos los riesgos de incorrección material en las cuentas anuales, debida a fraude o error, diseñamos y aplicamos procedimientos de auditoría para responder a dichos riesgos y obtenemos evidencia de auditoría suficiente y adecuada para proporcionar una base para nuestra opinión. El riesgo de no detectar una incorrección material debida a fraude es más elevado que en el caso de una incorrección material debida a error, ya que el fraude puede implicar colusión, falsificación, omisiones deliberadas, manifestaciones intencionadamente erróneas, o la elusión del control interno.
- Obtenemos conocimiento del control interno relevante para la auditoría con el fin de diseñar procedimientos de auditoría que sean adecuados en función de las circunstancias, y no con la finalidad de expresar una opinión sobre la eficacia del control interno de la entidad.
- Evaluamos si las políticas contables aplicadas son adecuadas y la razonabilidad de las estimaciones contables y la correspondiente información revelada por la Comisión Permanente.

- Concluimos sobre si es adecuada la utilización, por la Comisión Permanente, del principio contable de empresa en funcionamiento y, basándonos en la evidencia de auditoría obtenida, concluimos sobre si existe o no una incertidumbre material relacionada con hechos o con condiciones que pueden generar dudas significativas sobre la capacidad de la Fundación para continuar como empresa en funcionamiento. Si concluimos que existe una incertidumbre material, se requiere que llamemos la atención en nuestro informe de auditoría sobre la correspondiente información revelada en las cuentas anuales o, si dichas revelaciones no son adecuadas, que expresemos una opinión modificada. Nuestras conclusiones se basan en la evidencia de auditoría obtenida hasta la fecha de nuestro informe de auditoría. Sin embargo, los hechos o condiciones futuros pueden ser la causa de que la Fundación deje de ser una empresa en funcionamiento.
- Evaluamos la presentación global, la estructura y el contenido de las cuentas anuales, incluida la información revelada, y si las cuentas anuales representan las transacciones y hechos subyacentes de un modo que logran expresar la imagen fiel.

Nos comunicamos con la Comisión Permanente de la entidad en relación con, entre otras cuestiones, el alcance y el momento de realización de la auditoría planificados y los hallazgos significativos de la auditoría, así como cualquier deficiencia significativa del control interno que identificamos en el transcurso de la auditoría.

Entre los riesgos significativos que han sido objeto de comunicación a la Comisión Permanente de la entidad, determinamos los que han sido de la mayor significatividad en la auditoría de las cuentas anuales del periodo actual y que son, en consecuencia, los riesgos considerados más significativos.

Describimos esos riesgos en nuestro informe de auditoría salvo que las disposiciones legales o reglamentarias prohíban revelar públicamente la cuestión.

Grant Thornton, S.L.P. Sociedad Unipersonal

ROAC nº S0281


María José Lázaro Serrano
ROAC nº 17732

12 de abril de 2024



GRANT THORNTON, S.L.P.

2024 Núm. 01/24/01134

SELLO CORPORATIVO: 96,00 EUR

Informe de auditoría de cuentas sujeto
a la normativa de auditoría de cuentas
española o internacional

ÍNDICE

Cuentas Anuales del Ejercicio 2023

Balance de situación al 31 de diciembre de 2023 y 2022	Pág. 4
Cuenta de resultados de los ejercicios anuales 2023 y 2022	Pág. 6

Memoria del Ejercicio 2023

Nota 1.	Actividad de la Fundación	Pág. 10
Nota 2.	Bases de presentación	Pág. 20
Nota 3.	Excedente del ejercicio	Pág. 21
Nota 4.	Normas de registro y valoración	Pág. 22
Nota 5.	Inmovilizado intangible	Pág. 27
Nota 6.	Inmovilizado material	Pág. 28
Nota 7.	Inversiones inmobiliarias y activos no corrientes mantenidos para la venta	Pág. 29
Nota 8.	Arrendamientos operativos	Pág. 31
Nota 9.	Compromisos	Pág. 31
Nota 10.	Instrumentos financieros	Pág. 32
Nota 11.	Inversiones financieras	Pág. 33
Nota 12.	Deudores y otras partidas a cobrar	Pág. 34
Nota 13.	Efectivo y otros activos líquidos equivalentes	Pág. 35
Nota 14.	Fondos propios	Pág. 36
Nota 15.	Moneda extranjera	Pág. 36
Nota 16.	Obligaciones por prestaciones a largo plazo al personal	Pág. 38
Nota 17.	Subvenciones, donaciones y legados recibidos	Pág. 39
Nota 18.	Beneficiarios	Pág. 44
Nota 19.	Periodificación a corto plazo	Pág. 46
Nota 20.	Impuesto sobre beneficios y situación fiscal	Pág. 46
Nota 21.	Ingresos y gastos	Pág. 47
Nota 22.	Personal	Pág. 49
Nota 23.	Promociones, patrocinadores y colaboraciones	Pág. 50
Nota 24.	Honorarios de auditores de cuentas	Pág. 52
Nota 25.	Hechos posteriores	Pág. 52
Nota 26.	Retribución de los Órganos de Gobierno	Pág. 52
Nota 27.	Aplicación de elementos patrimoniales a fines propios	Pág. 53
Nota 28.	Estado de flujos de efectivo	Pág. 54
Nota 29.	Período medio de pago a proveedores	Pág. 55

Anexo I. Inventario del Inmovilizado

FUNDACIÓN UNICEF – COMITÉ ESPAÑOL
Cuentas Anuales del Ejercicio 2023

(Cifras expresadas en euros)



FUNDACIÓN UNICEF - COMITÉ ESPAÑOL
BALANCE DE SITUACIÓN AL 31 DE DICIEMBRE DE 2023 Y 2022
(expresado en euros)

	Notas Memoria	2023	2022
A) ACTIVO NO CORRIENTE		4.425.061	4.068.126
I. Inmovilizado intangible	Nota 5	322.901	246.818
1. Aplicaciones informáticas		322.901	246.818
II. Inmovilizado material	Nota 6	2.385.918	2.121.442
1. Terrenos y construcciones		1.305.162	1.360.528
2. Instalac. técnicas y otro inmovilizado material		980.997	760.914
3. Inmovilizado en curso y anticipos		99.759	--
III. Inversiones inmobiliarias	Nota 7	1.241.412	1.168.348
1. Terrenos recibidos por legado		915.847	888.158
2. Construcciones recibidas por legado		325.565	280.190
IV. Inversiones financieras a largo plazo	Nota 10 y 11	19.141	26.876
1. Instrumentos de patrimonio		3.152	10.826
2. Otros activos financieros		15.989	16.050
V. Deudores a largo plazo	Nota 10 y 12	455.689	504.642
B) ACTIVO CORRIENTE		21.854.252	23.490.224
I. Activos no corrientes mantenidos para la venta	Nota 7	1.696.580	2.264.005
II. Deudores comerciales y otras cuentas a cobrar	Nota 10 y 12	4.430.466	4.982.092
1. Deudores varios		720.221	890.878
2. Personal		28.953	28.069
3. UNICEF		--	--
4. Otros créditos con las Administraciones Públicas		3.681.292	4.063.145
III. Inversiones financieras a corto plazo	Nota 10 y 11	25.506	87.620
1. Instrumentos de patrimonio		19.917	69.227
2. Valores representativos de deuda		--	11.113
3. Otros activos financieros		5.589	7.280
IV. Periodificaciones a corto plazo	Nota 19	185.196	133.461
V. Efectivo y otros activos líquidos equivalentes	Nota 10 y 13	15.516.504	16.023.046
1. Tesorería		12.016.504	16.023.046
2. Otros activos líquidos equivalente		3.500.000	--
TOTAL ACTIVO (A+B)		26.279.313	27.558.350

Las notas de la memoria (1 a 29) y el Anexo I son parte integrante de estas Cuentas Anuales

FUNDACIÓN UNICEF - COMITÉ ESPAÑOL
BALANCE DE SITUACIÓN AL 31 DE DICIEMBRE DE 2023 Y 2022
(expresado en euros)

	Notas Memoria	2023	2022
A) PATRIMONIO NETO		6.582.225	6.481.887
A-1) Fondos propios		3.350.495	2.933.226
I. Dotación fundacional	Nota 14	2.283.222	2.283.222
II. Reservas		567.273	150.004
1. Otras reservas	Nota 14 y 16	567.273	150.004
III. Excedente del ejercicio	Nota 3	500.000	500.000
A-2) Subvenciones, donaciones y legados recibidos	Nota 17	3.231.730	3.548.661
I. Subvenciones		483.368	967
II. Donaciones y legados		2.748.362	3.547.694
B) PASIVO NO CORRIENTE		208.836	804.249
I. Provisiones a largo plazo		205.836	139.769
1. Obligaciones por prestaciones a largo plazo al personal	Nota 16	205.836	139.769
II. Deudas a largo plazo		3.000	664.480
1. Subvenciones para programas UNICEF a largo plazo	Nota 17	3.000	664.480
C) PASIVO CORRIENTE		19.488.252	20.272.214
I. Deudas a corto plazo		2.290.211	2.669.162
1. Deudas transformables en subvenc., donac. y legados	Nota 17	1.174.455	1.300.967
2. Deudas con entidades de crédito	Nota 10	251.590	15.423
3. Otras deudas a corto plazo	Nota 10	864.166	1.352.772
II. Beneficiarios - Acreedores	Nota 10 y 18	9.837.811	10.329.011
1. UNICEF, recaudación del ejercicio		9.837.811	10.329.011
III Acreedores comerciales y otras cuentas a pagar		4.724.936	4.699.836
1. Acreedores varios	Nota 10	3.510.455	3.473.348
2. Personal	Nota 10	419.416	479.093
3. Otras deudas con las Administraciones Públicas	Nota 20	795.065	747.395
IV. Periodificaciones a corto plazo	Nota 19	2.635.294	2.574.205
TOTAL PATRIMONIO NETO Y PASIVO (A+B+C)		26.279.313	27.558.350

Las notas de la memoria (1 a 29) y el Anexo I son parte integrante de estas Cuentas Anuales





FUNDACIÓN UNICEF - COMITÉ ESPAÑOL
CUENTA DE RESULTADOS
CORRESPONDIENTE A LOS EJERCICIOS ANUALES TERMINADOS EL 31 DE DICIEMBRE DE 2023 Y 2022
(expresada en euros)

	Notas Memoria	2023	2022
A) OPERACIONES CONTINUADAS			
1. Ingresos de la entidad por la actividad propia		108.504.874	114.223.448
a) Cuotas de socios	Nota 21	77.630.979	75.741.404
b) Ingresos de promociones, patrocinadores y colaboraciones	Notas 21 y 23	2.589.784	4.683.802
c) Subvenciones imputadas al excedente del ejercicio	Nota 17	12.683.959	13.032.661
d) Donaciones y legados imputados al excedente del ejercicio	Nota 17	15.600.152	20.765.581
2. Gastos por ayudas monetarias y otros		(79.738.225)	(87.227.705)
a) Financiación programas UNICEF	Nota 18	(79.670.249)	(86.899.211)
b) Ayudas monetarias	Nota 21	(60.688)	(296.010)
c) Gastos por colaboraciones y del órgano de gobierno	Nota 21	(7.288)	(5.484)
d) Reintegro de subvenciones, donaciones y legados	Nota 17	—	(27.000)
3. Otros ingresos de la actividad		7.644.926	7.584.724
a) Otros ingresos de gestión corriente		2.627	3.561
b) Otras subvenciones, donaciones y legados de explotación	Nota 17	7.642.299	7.581.163
4. Gastos de personal	Nota 22	(10.672.264)	(9.620.951)
a) Sueldos, salarios y asimilados		(8.161.350)	(7.350.343)
b) Cargas sociales		(2.510.914)	(2.270.608)
5. Otros gastos de la actividad	Nota 21	(24.450.861)	(24.174.301)
a) Servicios exteriores		(24.386.209)	(23.816.002)
b) Tributos		(87.409)	(45.779)
c) Pérdidas, deterioro y variación de provisiones de la actividad		23.869	(312.479)
d) Otros gastos de gestión corriente		(1.112)	(41)
6. Amortización del inmovilizado	Notas 5, 6 y 7	(409.936)	(305.336)
7. Subvenciones, donaciones y legados de capital trasp. al resultado	Nota 17	27.825	5.247
a) Subvenciones de capital traspas. al excedente ejercicio		24.327	469
b) Donaciones y legados de capital traspas. al excedente ejercicio		3.498	4.778
8. Excesos de provisiones		--	--
9. Deterioro y resultado por enajenaciones del inmovilizado		(420)	5.990
a) Deterioros y pérdidas		--	--
b) Resultados por enajenaciones y otras		(420)	5.990
10. Otros resultados		317	1.338
A.1) EXCEDENTE DE LA ACTIVIDAD		906.236	492.454
11. Ingresos financieros	Nota 21	30.334	276
a) De valores negociables y otros instrumentos financieros		30.334	276
12. Gastos financieros	Nota 21	(43)	(387)
a) Por deudas con terceros		(43)	(387)
13. Diferencias de cambio	Nota 15	(436.527)	7.657
A.2) EXCEDENTE DE LAS OPERACIONES FINANCIERAS		(406.236)	7.546
A.3) EXCEDENTE ANTES DE IMPUESTOS (A.1 + A.2)		500.000	500.000
A.4) EXCEDENTE DEL EJERCICIO PROCEDENTE DE OPERAC. CONTINUADAS (A.3)		500.000	500.000
A.5) EXCEDENTE DEL EJERCICIO		500.000	500.000

FUNDACIÓN UNICEF - COMITÉ ESPAÑOL
CUENTA DE RESULTADOS
CORRESPONDIENTE A LOS EJERCICIOS ANUALES TERMINADOS EL 31 DE DICIEMBRE DE 2023 Y 2022
(expresado en euros)

	Notas Memoria	2023	2022
A.6) Variación de patrimonio neto reconocida en el excedente del ejercicio (A.5)	Nota 3	500.000	500.000
1. Activos financieros a valor razonable con cambios en patrimonio neto.		--	--
2. Operaciones de cobertura de flujos de efectivo.		--	--
3. Subvenciones recibidas.	Nota 17	13.063.730	12.918.747
4. Donaciones y legados recibidos.	Notas 7, 10 y 17	2.029.939	3.938.878
5. Ganancias y pérdidas actuariales y otros ajustes.	Nota 16	(82.731)	95.299
6. Efecto impositivo.		--	--
B.1) Variación de patrimonio neto por ingresos y gastos reconocidos directamente en el patrimonio neto (1+2+3+4+5+6)		15.010.938	16.952.924
C) Reclasificaciones al excedente del ejercicio.		--	--
1. Activos financieros a valor razonable con cambios en patrimonio neto.		--	--
2. Operaciones de cobertura de flujos de efectivo.		--	--
3. Subvenciones recibidas.	Nota 17	(12.581.329)	(12.919.216)
4. Donaciones y legados recibidos.	Notas 7, 10 y 17	(2.829.271)	(3.370.210)
5. Efecto impositivo.		--	--
C.1) Variación de patrimonio neto por reclasificaciones al excedente del ejercicio		(15.410.600)	(16.289.426)
D) Variaciones de patrimonio neto por ingresos y gastos imputados directamente al patrimonio neto (B.1 + C.1)		(399.662)	663.498
E) Ajustes por cambios de criterio		--	--
F) Ajustes por errores		--	--
G) Variaciones en la dotación fundacional o fondo social		--	(4.366)
H) Otras variaciones		--	--
I) RESULTADO TOTAL, VARIACIÓN DEL PATRIMONIO NETO EN EL EJERCICIO (A.6+D+E+F+G+H)		100.338	1.159.132

Las notas de la memoria (1 a 29) y el Anexo I son parte integrante de estas Cuentas Anuales






m



NOTA 1. ACTIVIDAD DE LA FUNDACIÓN

Datos generales de la Entidad

I. Identificación y características:

La **Fundación UNICEF – Comité Español** (en adelante, la Fundación) es una organización privada, de naturaleza fundacional, con personalidad jurídica propia y plena capacidad de obrar, que carece de ánimo de lucro y tiene afectado de modo duradero su patrimonio a la realización de fines de interés general.

Con fecha 18 de junio de 2005, la Asamblea General Extraordinaria de UNICEF – Comité Español, aprueba la constitución de la Fundación y el traspaso de todo el patrimonio de la Asociación UNICEF – Comité Español a la Fundación UNICEF - Comité Español, elevándose a escritura pública con fecha 20 de septiembre de 2005.

Nombre de la entidad:	UNICEF - Comité Español
Nº Inscript. en Registro Fundaciones:	759 (Ministerio de Justicia)
Domicilio:	Mauricio Legendre, 36 - Bajo
Distrito Postal:	28046
Localidad	Madrid
Provincia:	Madrid
Comunidad Autónoma:	Comunidad de Madrid
Teléfono / Fax:	913 789 555 / 913 147 475
Dirección de Internet:	www.unicef.es
Fecha Constitución:	20 de septiembre de 2005
Fecha Inscripción:	17 de octubre de 2005
CIF:	G84451087

Los fines de la Fundación, según consta en sus Estatutos, son:

1. Cumplir, promover y defender, en todo momento, la observancia y aplicación de la Convención sobre los Derechos del Niño de 20 de noviembre de 1989.
2. Concienciar y sensibilizar a la sociedad española sobre la necesidad de que se cumpla la Convención sobre los Derechos del Niño de 20 de noviembre de 1989.
3. Cumplir y desarrollar, en todo momento, los mandatos, objetivos y fines que se señalen a la Fundación por UNICEF - Fondo de las Naciones Unidas para la Infancia (en adelante, UNICEF), difundiendo, en nuestro país, las actividades de esta Organización.
4. Contribuir a la financiación de actividades, programas y fines de UNICEF, remitiendo a esta Organización, de conformidad con el Acuerdo de Reconocimiento y Cooperación suscrito con dicha Organización, los fondos disponibles obtenidos en España.
5. Desarrollar en España actividades y programas de promoción y sensibilización y de seguimiento de la Convención sobre los Derechos del Niño.
6. Estimular la incorporación de colaboradores voluntarios idóneos que, desinteresadamente, trabajen en las tareas de la Fundación.
7. Alentar los sentimientos de paz, solidaridad internacional y cooperación entre los hombres y mujeres, y los niños y niñas del mundo, sin distinción de raza, credo, nacionalidad o cualquier otra circunstancia.

Asimismo, el artículo 34 de los Estatutos que regula la liquidación prevé que el Patronato, si procede y conforme a lo dispuesto en la legislación de Fundaciones y demás normativa aplicable, destinará al Fondo de las Naciones Unidas para la Infancia (UNICEF) todos los bienes y derechos resultantes de la liquidación, siguiendo para ello, los trámites legales establecidos.

Comunidades Autónomas o países en los que se desarrolla la actividad:

En todas las Comunidades Autónomas de España / Internacional.

Total personas físicas beneficiarias de las activ. propias:	Resulta difícil cuantificar los beneficiarios para la actividad de sensibilización y advocacy por el tipo de proyectos que se realizan bajo este epígrafe.		
Total personas jurídicas beneficiarias de las activ. propias:	UNICEF Internacional.		
Número de proyectos sin cuantificación de beneficiarios:	--		
	Número	horas/año	
Personal asalariado:	191	308.556	
Personal voluntario no remunerado:	465	39.728	

El **Patronato** es el órgano de gobierno, administración y representación de la Fundación. Su composición a 31 de diciembre de 2023 es la siguiente:

Presidente:	D. Gustavo Suárez Pertierra
Vicepresidente 1º:	D. Fernando Sequeira de Fuentes
Vicepresidenta 2º:	Dª María Solanas Cardín
Secretario General:	D. Emilio Jiménez Aparicio
Tesorero:	D. Manuel Oteo Bueno
Presidenta Comité Estudios y Formación:	Dª Mª Ángeles Espinosa Bayal
Vocales:	Dª Claudia Zafra Mengual, Dª Amparo Marzal Martínez
Patronos natos:	Dª Claudia Zafra Mengual, Dª Mª José Platero Díaz, D. José Manuel Pomar Sasot, Dª Mercedes del Pozo Abejón, Dª Rosa Gloria Suárez López de Vergara, Dª Esperanza Botella Pombo, D. Joaquín Manuel Sánchez Garrido, Dª Mª Eugenia García Rincón, D. Jaime Lanaspa Gatnau, D. Jorge Cardona Llorens, D. Carmelo Cascón Merino, Dª Myriam Garabito Cocifía, Dª Mª Luisa Poch Olivé, D. Ignacio Domínguez Mateos, Dª Amparo Marzal Martínez, D. Miguel Fermín Aguirre Errea, D. Isidro Elesgaray Esteban


Durante el ejercicio 2023 se han producido los siguientes cambios:

Altas en el Patronato:

Bajas en el Patronato:

Dª Mª Luisa Poch Olivé

D. Amadeo Lázaro Fernández





II. Resultados de la entidad:

RECURSOS ECONÓMICOS EMPLEADOS	Sensibilización	Contribución Progr. UNICEF	Captación Fondos	Total Actividades	No imputados a actividades	TOTAL
Gastos por ayudas y otros	60.688	79.670.249	--	79.730.937	7.288	79.738.225
a) Ayudas monetarias	60.688	79.670.249	--	79.730.937	--	79.730.937
b) Ayudas no monetarias	--	--	--	--	--	--
c) Gastos por colaborac. y órganos de gobierno	--	--	--	--	7.288	7.288
Variación existencias de prod. terminados y en curso	--	--	--	--	--	--
Aprovisionamientos	--	--	--	--	--	--
Gastos de personal	4.833.944	48.828	5.789.492	10.672.264	--	10.672.264
Otros gastos de explotación	2.726.246	27.538	20.973.084	23.726.868	723.993	24.450.861
Arrendamientos	190.584	1.925	271.828	464.338	--	464.338
Reparaciones y conservación	374.154	3.779	520.686	898.619	--	898.619
Servicios profesionales	1.672.968	16.899	1.352.410	3.042.277	--	3.042.277
Publicidad y propaganda y RR.PP.	--	--	3.236.949	3.236.949	264.402	3.501.351
Publicidad directa para captac. fondos	--	--	11.456.104	11.456.104	--	11.456.104
Publicidad en medios para captac. fondos	--	--	3.157.484	3.157.484	--	3.157.484
Suministros	100.541	1.017	152.337	253.895	--	253.895
Viajes	222.843	2.250	214.849	439.943	--	439.943
Correo, material oficina y otros	165.155	1.668	610.436	777.260	459.591	1.236.851
Amortización del inmovilizado	163.974	--	245.962	409.936	--	409.936
Deterioro y resultado por enajenación de inmoviliz.	--	--	--	--	420	420
Otros resultados (gastos)	--	--	--	--	33	33
Gastos financieros	--	--	--	--	43	43
Variaciones de valor razonable en instrum. financ.	--	--	--	--	--	--
Diferencias de cambio	--	--	--	--	442.021	442.021
Deterioro y resultado por enajenac. instrum. financ.	--	--	--	--	--	--
Impuestos sobre beneficios	--	--	--	--	--	--
Subtotal Gastos	7.784.852	79.746.615	27.008.538	114.540.005	1.173.798	115.713.803
Inversiones (excepto Bienes Patrimonio Histórico)	103.073	--	635.974	739.047	--	739.047
Adquisiciones Bienes Patrimonio Histórico	--	--	--	--	--	--
Cancelación deuda no comercial	--	--	468.779	468.779	--	468.779
Subtotal Recursos	103.073	--	1.104.753	1.207.826	--	1.207.826
TOTAL	7.887.925	79.746.615	28.113.291	115.747.831	1.173.798	116.921.629

RECURSOS ECONÓMICOS OBTENIDOS

	Realizado	Previsto
Rentas y otros ingresos derivados del patrimonio	35.828	--
Ventas y prestación servicios de actividades propias	--	--
Ingresos ordinarios de las actividades mercantiles	--	180.000
Subvenciones del sector público	12.241.128	8.008.043
Aportaciones privadas	103.933.870	101.957.488
Otros ingresos	2.977	--
TOTAL	116.213.803	110.145.531



OTROS RECURSOS OBTENIDOS	Realizado	Previsto
Deudas contraídas	--	--
Otras obligaciones financieras asumidas	235.839	--
TOTAL	235.839	--

Desviaciones entre plan de actuación y datos realizados

Los ingresos del ejercicio han superado el importe previsto gracias a un incremento prácticamente de todas las partidas (cuotas de socios, subvenciones de las Administraciones Públicas, aportaciones de empresas, legados y donaciones de particulares). El incremento se ha debido, fundamentalmente, al llamamiento que UNICEF puso en marcha tras el devastador terremoto que se produjo en Siria y Turquía en febrero de 2023 y que afectó a millones de niños.


Analizando los recursos económicos obtenidos por la Fundación, las aportaciones procedentes del sector público han supuesto un 10,53% del total frente a un 89,43% de las aportaciones que provienen del sector privado. De estas aportaciones privadas (103.933.870€), el 74,69% corresponde a las cuotas de socios, el 15,01% a donaciones y legados de particulares y el 9,84% a aportaciones de empresas y otros organismos privados.

En cuanto a los recursos económicos empleados, se ha producido un ahorro en relación con lo presupuestado en los gastos de explotación (servicios profesionales, publicidad y propaganda, viajes...), en los salarios y en la amortización del inmovilizado, lo que ha permitido compensar, parcialmente, las desviaciones producidas por los tipos de cambio.

Todo esto se ha traducido en un aumento de la contribución de fondos prevista a los fines de la organización, siendo ésta para el ejercicio 2023 de 79.670.249€ (un 6,17% más de lo presupuestado).

En lo referente a otros recursos obtenidos, hay que señalar que la Fundación recibió en 2022 financiación ("Bridge Financing") de UNICEF Internacional con el objetivo de realizar actividades en el sector privado que permitieran la recaudación de fondos y la generación de recursos regulares (nota 17) para la organización. En 2023 se procedió al reembolso de este importe, cumpliendo así con las condiciones establecidas en el acuerdo de financiación (devolución en el plazo de un año a partir de su recepción).

Por último, la Fundación ha asumido obligaciones financieras por importe de 235.839€, que corresponden a las cargas de dos inmuebles recibidos por herencia y que a 31 de diciembre de 2023 permanecen en cartera.




Descripción de las actividades propias

Nombre de la actividad:	Sensibilización
Descripción detallada:	Desarrollo de acciones de promoción de los derechos de la infancia y de concienciación, tanto de la opinión pública española como de los distintos sectores de nuestra sociedad, acerca de la situación de la infancia en el mundo y de la importancia de avanzar en sus derechos, teniendo como referencia la Convención sobre los Derechos del Niño.
Nº orden del Centro o Servicio:	1
Domicilio:	Mauricio Legendre, 36 - Bajo
Municipio / Provincia:	Madrid / Madrid

Comunidades Autónomas o países en los que se desarrolla la actividad:

En todas las Comunidades Autónomas de España.

BENEFICIARIOS/USUARIOS	Nº Realizado	Nº Previsto
Personas Físicas	Difícil cuantificar	Indeterminado
Personas Jurídicas	--	--
Proyectos sin cuantificar nº de beneficiarios	--	--

RECURSOS HUMANOS EMPLEADOS	Realizado		Previsto	
	Número	horas/año	Número	horas/año
Personal asalariado	84	138.247	86	145.656
Personal con contrato de servicios	--	--	--	--
Personal voluntario	322	32.864	330	33.120

RECURSOS ECONÓMICOS EMPLEADOS	Realizado	Previsto
Gastos por ayudas y otros	60.688	--
a) Ayudas monetarias	60.688	--
b) Ayudas no monetarias	--	--
c) Gastos por colaboraciones y órganos de gobierno	--	--
Variación de existencias de productos terminados y en curso	--	--
Aprovisionamientos	--	--
Gastos de personal	4.833.944	4.711.412
Otros gastos de explotación	2.726.246	2.118.284
Amortización del inmovilizado	163.974	197.334
Deterioro y resultado por enajenación de inmovilizado	--	--
Gastos financieros	--	--
Variaciones de valor razonable en instrumentos financieros	--	--
Diferencias de cambio	--	--
Deterioro y resultado por enajenac. instrument. financieros	--	--
Impuestos sobre beneficios	--	--
Subtotal Gastos	7.784.852	7.027.030
Inversiones (excepto Bienes Patrimonio Histórico)	103.073	329.542
Adquisiciones Bienes Patrimonio Histórico	--	--
Cancelación deuda no comercial	--	--
Subtotal Recursos	103.073	329.542
TOTAL	7.887.925	7.356.572

OBJETIVO	INDICADOR	Realizado	Previsto
Garantizar el cumplimiento de los derechos de infancia en España, según la CDN	% Propuestas presentadas por UNICEF e incluidas en los diferentes programas electorales.	40%	20%
Promover enfoque de Educación en derechos	Nº de niños y niñas alcanzados por iniciativas sobre educación en derechos de la infancia	125.000	105.000
	Nº de escuelas aplicando el enfoque de educación en derechos.	6.637	5.900
Mantener el enfoque transversal de CAI, impulsando la participación infantil y juvenil.	Nº de municipios con el reconocimiento de "Ciudades Amigas de la Infancia".	301	370

UNICEF Comité Español lleva más de 60 años trabajando para salvar, proteger e impulsar los derechos de la infancia teniendo como referencia la Convención sobre los Derechos del Niño. El mandato de la Fundación, otorgado por la Asamblea de Naciones Unidas, consiste en promover la protección de niños y niñas, así como aumentar sus oportunidades en la vida para que puedan alcanzar su mayor potencial.

Con este fin, UNICEF Comité Español desarrolla acciones de incidencia política basadas en trabajos de investigación y análisis de las políticas públicas y de la situación de la infancia en España. De esta manera, y a través de datos objetivos, se muestra la realidad de los niños y niñas en nuestro país con la finalidad de influir en quienes toman las decisiones para que tengan en cuenta a la infancia en las políticas públicas.

En 2023 y en este marco de actuación, el de la incidencia política, se ha conseguido que algunas de las propuestas de la Fundación se hayan traducido a medidas concretas a favor de la infancia relacionadas con pobreza y desigualdad o protección frente a cualquier forma de violencia o salud global. También se ha conseguido la inclusión del enfoque de infancia en la nueva Ley de Cooperación para el Desarrollo y la Solidaridad Global entre otras.

Ante el impacto creciente de las nuevas tecnologías en el modo en el que viven, crecen, aprenden y se relacionan niños, niñas y adolescentes, se ha trabajado para promover los derechos digitales de la infancia con el objetivo de promover un uso seguro, respetuoso, crítico y saludable de las nuevas tecnologías.

Durante el último semestre del año, UNICEF Comité Español ha tenido un papel relevante en el marco de la Presidencia Española del Consejo de la Unión Europea identificando ejes clave relacionados con la garantía infantil europea, las políticas sociales, la salud mental, la infancia migrante y refugiada, la debida diligencia de las empresas, la relación con América Latina y el Caribe y el cambio climático.

La iniciativa "Ciudades Amigas de la Infancia", que promueve entornos locales en los que los niños, niñas y adolescentes puedan ejercer sus derechos y alcanzar su pleno desarrollo, ha conseguido agrupar en 2023 a 301 municipios que ostentan ya este reconocimiento. Esto supone la existencia de una red que abarca a más del 45% de la población infantil española. Dentro de esta red, hay 421 consejos de participación donde más de 23.000 niños pueden alzar la voz en pro de la defensa de sus derechos, hacer propuestas u opinar y decidir sobre los asuntos que les atañen.

Por otro lado, la Fundación sigue fomentando la educación en derechos a través del trabajo en centros escolares, sensibilizando sobre los derechos de la infancia y sobre la responsabilidad que los propios centros educativos tienen en una docencia basada en el conocimiento y promoción de la Convención sobre los Derechos del Niño. En 2023, el programa de Educación en Derechos de Infancia y Ciudadanía Global de UNICEF Comité Español alcanzó a 6.637 escuelas y contó con la participación de 125.000 alumnos en las actividades realizadas.

Todos estos avances han sido posibles gracias al intenso e imprescindible apoyo de nuestros socios y aliados del sector público y privado, así como del sector social y del ámbito académico.

Nombre de la actividad: Contribución Programas UNICEF

Descripción detallada: Según el Acuerdo de Reconocimiento y Cooperación suscrito entre Fondo de las Naciones Unidas para la Infancia (UNICEF) y la Fundación UNICEF - Comité Español, la financiación obtenida en España se destina a los programas que UNICEF ejecuta en los países en vías de desarrollo.

Nº orden del Centro o Servicio: 2

Domicilio: Mauricio Legendre, 36 - Bajo

Municipio / Provincia: Madrid / Madrid

Comunidades Autónomas o países en los que se desarrolla la actividad:

Internacional

BENEFICIARIOS/USUARIOS	Nº Realizado	Nº Previsto
Personas Físicas	--	--
Personas Jurídicas	1	1
Proyectos sin cuantificar nº de beneficiarios	--	--

RECURSOS HUMANOS EMPLEADOS	Realizado		Previsto	
	Número	horas/año	Número	horas/año
Personal asalariado	3	2.550	3	2.550
Personal con contrato de servicios	--	--	--	--
Personal voluntario	--	--	--	--

RECURSOS ECONÓMICOS EMPLEADOS	Realizado	Previsto
Gastos por ayudas y otros	79.670.249	75.038.852
a) Ayudas monetarias	79.670.249	75.038.852
b) Ayudas no monetarias	--	--
c) Gastos por colaboraciones y órganos de gobierno	--	--
Variación de existencias de productos terminados y en curso	--	--
Aprovisionamientos	--	--
Gastos de personal	48.828	47.590
Otros gastos de explotación	27.538	21.398
Amortización del inmovilizado	--	--
Deterioro y resultado por enajenación de inmovilizado	--	--
Gastos financieros	--	--

Variaciones de valor razonable en instrumentos financieros	--	--
Diferencias de cambio	--	--
Deterioro y resultado por enajenac. instrument. financieros	--	--
Impuestos sobre beneficios	--	--
Subtotal Gastos	79.746.615	75.107.840
Inversiones (excepto Bienes Patrimonio Histórico)	--	--
Adquisiciones Bienes Patrimonio Histórico	--	--
Cancelación deuda no comercial	--	--
Subtotal Recursos	--	--
TOTAL	79.746.615	75.107.840

OBJETIVO	INDICADOR	Realizado	Previsto
Maximizar la contribución a los Programas de UNICEF	Fondos enviados a Programas UNICEF	79.670.249 €	75.038.852 €

Según el Acuerdo de Reconocimiento y Cooperación suscrito entre Fondo de las Naciones Unidas para la Infancia y la Fundación UNICEF - Comité Español, la financiación obtenida en España se destina a los programas que UNICEF ejecuta en los países en vías de desarrollo.

Dicha financiación se envía a UNICEF Internacional, y se agrupa en 3 categorías (ver nota 18):

- Recursos regulares:** Son fondos sin restricciones que se utilizan para contribuir a programas de UNICEF priorizando las necesidades más acuciantes. Con ellos se apoya la labor que la organización realiza en educación, salud, nutrición, agua y saneamiento, y protección e inclusión social, tanto en contextos de desarrollo como de emergencia. En 2023 se recaudaron para esta categoría 60.122.368€ (un 75,5% de la contribución total).
- Programas de desarrollo:** En 2023 se recaudaron para esta categoría 8.930.320€ (un 11% de la contribución total). Los fondos enmarcados en este grupo sirven de apoyo a proyectos concretos en diferentes países y temáticas, por ejemplo, proyectos para mejorar el acceso a agua y saneamiento con enfoque de resiliencia al cambio climático en Perú, Bolivia, Malawi, Mauritania o Burkina Faso; la protección a chicas adolescentes contra la violencia sexual y prácticas como el matrimonio infantil en Mozambique, Uganda o Burundi; la mejora de oportunidades educativas de niños y niñas en Senegal, Bolivia o Malawi; o el refuerzo de la vacunación y de la atención a la primera infancia en Cuba.
- Respuesta a emergencias:** Con estos fondos se apoya la acción de UNICEF en emergencias y crisis humanitarias, ocasionadas por desastres naturales o por conflictos y crisis crónicas. En 2023 se recaudaron para esta categoría 10.617.561 € (un 13,5% del total de la contribución). Esto permitió apoyar la respuesta humanitaria que UNICEF ofreció a los niños afectados por los terremotos que tuvieron lugar en febrero de este año en Siria y Turquía, o por las inundaciones que se produjeron en Libia en el mes de septiembre. También se ha ayudado a la infancia inmersa en otros conflictos latentes en distintos puntos del planeta, por ejemplo, con programas de transferencias de efectivo en Ucrania, con la compra de suministros esenciales para Gaza, o dando apoyo a programas de educación y protección para la infancia más vulnerable en países con crisis complejas y crónicas como las de República Centroafricana, Sudán del Sur, Uganda o Mali. También se ha dado soporte a programas que abordan la crisis de aprendizaje en Venezuela o la crisis nutricional del Sahel en Chad.

Descripción de las actividades mercantiles

Nombre de la actividad:	Captación de Fondos
Descripción detallada:	Obtención de recursos económicos para contribuir a la financiación de actividades y programas de UNICEF.
Nº orden del Centro o Servicio:	1
Domicilio:	Mauricio Legendre, 36 - Bajo
Municipio / Provincia:	Madrid / Madrid

Comunidades Autónomas o países en los que se desarrolla la actividad:

En todas las Comunidades Autónomas de España.

BENEFICIARIOS/USUARIOS	Nº Realizado		Nº Previsto	
Personas Físicas	--	--	--	--
Personas Jurídicas	1	--	1	--
Proyectos sin cuantificar nº de beneficiarios	--	--	--	--
RECURSOS HUMANOS EMPLEADOS	Realizado		Previsto	
	Número	horas/año	Número	horas/año
Personal asalariado	104	167.759	102	173.264
Personal con contrato de servicios	--	--	--	--
Personal voluntario	143	6.864	150	7.200
RECURSOS ECONÓMICOS EMPLEADOS	Realizado		Previsto	
Gastos por ayudas y otros	--		--	
a) Ayudas monetarias	--		--	
b) Ayudas no monetarias	--		--	
c) Gastos por colaboraciones y órganos de gobierno	--		--	
Variación de existencias de productos terminados y en curso	--		--	
Aprovisionamientos	--		--	
Gastos de personal	5.789.492		5.716.215	
Otros gastos de explotación	20.973.084		21.443.737	
Amortización del inmovilizado	245.962		296.001	
Deterioro y resultado por enajenación de inmovilizado	--		--	
Gastos financieros	--		--	
Variaciones de valor razonable en instrumentos financieros	--		--	
Diferencias de cambio	--		--	
Deterioro y resultado por enajenac. instrument. financieros	--		--	
Impuestos sobre beneficios	--		--	
Subtotal Gastos	27.008.538		27.455.953	
Inversiones (excepto Bienes Patrimonio Histórico)	635.974		494.314	
Adquisiciones Bienes Patrimonio Histórico	--		--	
Cancelación deuda no comercial	468.779		--	
Subtotal Recursos	1.104.753		494.314	
TOTAL	28.113.291		27.950.267	




OBJETIVO	INDICADOR	Realizado	Previsto
Aumentar el nº de socios e interesados que contribuyen a los programas de UNICEF	Nº de socios e interesados	75.000	95.000
Consolidar y generar alianzas de valor compartido con el sector privado	Nº de alianzas de valor compartido	5	4
Incrementar aportaciones de donantes públicos a programas de UNICEF en terreno	Fondos enviados a programas de UNICEF en terreno	9.904.092 €	8.200.000 €

En las actividades relativas a captación de fondos, se han cumplido los objetivos previstos. Las aportaciones de particulares, empresas, instituciones públicas y privadas siguen permitiendo cambiar la vida de millones de niños en todo el mundo. Las aportaciones de los socios constituyen el corazón de los ingresos de la Fundación, haciendo posible que UNICEF pueda responder a las necesidades de los niños más vulnerables y contribuir a los programas de ayuda humanitaria y emergencias que la organización ejecuta en los países en desarrollo. Dichos programas han sido detallados en la actividad de contribución a programas de UNICEF.

La fundación UNICEF Comité Español sigue contando, como ya viene siendo habitual, con la colaboración de personajes públicos, periodistas, líderes de opinión, influencers, etc. que alzan la voz en favor de los más desfavorecidos y transmiten el mensaje de UNICEF en relación con la defensa de los derechos de la infancia. Se han promovido iniciativas, a través de las redes sociales, con un índice de respuesta muy positivo, y también se ha mantenido la comunicación habitual con los socios y donantes a través de e-mailing, boletines mensuales y llamadas telefónicas, haciéndoles llegar información actualizada sobre la labor de UNICEF en España y en el mundo.

Se ha continuado consolidando alianzas de valor compartido, con inclusión en dichas alianzas del enfoque de derechos de infancia. Con este compromiso conjunto, se pretende conseguir que las empresas se conviertan en auténticos agentes de cambio social más allá de la mera financiación económica.

NOTA 2. BASES DE PRESENTACIÓN

a) Imagen fiel y principios contables

Las Cuentas Anuales (balance de situación, cuenta de resultados y memoria) forman un cuerpo único y constituyen la información básica contable para el entendimiento y presentación de la imagen fiel de la situación financiero-patrimonial y de los resultados de la Fundación a 31 de diciembre de 2023.

Las Cuentas Anuales del ejercicio 2023 se han preparado de acuerdo con las Normas de Adaptación del Plan General de Contabilidad para las Entidades sin Fines Lucrativos y las Normas de Información Presupuestaria de estas Entidades, aprobadas mediante el Real Decreto 1491/2011, de 24 de octubre, la Ley 50/2002, de 26 de diciembre, de Fundaciones y su Reglamento de Desarrollo por Real Decreto 1337/2005, de 11 de noviembre, y será de aplicación el Plan General de Contabilidad aprobado por el Real Decreto 1514/2007, de 16 de noviembre en todo lo no modificado específicamente por la norma anteriormente mencionada, así como el Real Decreto 1/2021, de 12 de enero por el que se modifican, entre otros, el Plan General de Contabilidad y las normas de adaptación del Plan General de Contabilidad a las entidades sin fines lucrativos.

Las cifras contenidas en los documentos que componen estas Cuentas Anuales (balance de situación, cuenta de resultados y esta memoria) están expresadas en euros.

Estas Cuentas Anuales se someterán a la aprobación del Patronato de la Fundación, esperando ser ratificadas sin modificaciones.

Las Cuentas Anuales del ejercicio 2022 se aprobaron por el Patronato el día 30 de junio de 2023.

b) Aspectos críticos de la valoración y estimación de la incertidumbre

La preparación de las Cuentas Anuales exige el uso por parte de la Fundación de ciertas estimaciones y juicios en relación con el futuro que se evalúan continuamente y se basan en la experiencia histórica y otros factores, incluidas las expectativas de sucesos futuros que se creen razonables.

c) Agrupación de partidas

A efectos de facilitar la comprensión del balance y de la cuenta de resultados, estos estados se presentan de forma agrupada, reuniéndose los análisis requeridos en las notas correspondientes de la memoria.

d) Principios contables no obligatorios

La Fundación no aplica principios contables diferentes a los requeridos por la normativa vigente.

e) Comparación de la información

De acuerdo con la legislación mercantil y a efectos comparativos, se presenta para cada una de las partidas del balance y de la cuenta de resultados, además de las cifras del ejercicio 2023, las correspondientes al ejercicio anterior.

f) Empresa en funcionamiento

Las Cuentas Anuales han sido preparadas siguiendo el principio de empresa en funcionamiento, el cual contempla que la Fundación realizará sus activos y atenderá a sus compromisos en el curso normal de sus actividades.

NOTA 3. EXCEDENTE DEL EJERCICIO

En el ejercicio 2023, el excedente de la Fundación ha sido de 500.000€.

Las principales partidas que forman el excedente del ejercicio son las siguientes:

Partidas de Ingresos	2023	2022
1. Ingresos de la entidad por la actividad propia	108.504.874	114.223.448
a) Cuotas de socios	77.630.979	75.741.404
b) Ingresos de promociones, patrocinadores y colaboraciones	2.589.784	4.683.802
c) Subvenciones imputadas al excedente del ejercicio	12.683.959	13.032.661
d) Donaciones y legados imputados al excedente del ejercicio	15.600.152	20.765.581
3. Otros ingresos de la actividad	7.644.926	7.584.724
a) Otros ingresos de gestión corriente	2.627	3.561
b) Otras subvenciones, donaciones y legados de explotación	7.642.299	7.581.163
7. Subvenciones, donaciones y legados de capital trasp. al resultado	27.825	5.247
a) Subvenciones de capital traspas. al excedente ejercicio	24.327	469
b) Donaciones y legados de capital traspas. al excedente ejercicio	3.498	4.778
8. Excesos de provisiones	--	--
9. (INGRESOS) Deterioro y resultado positivo por enajenaciones del inmovilizado	--	6.267
10. (INGRESOS) Otros resultados	350	1.438
11. Ingresos financieros	30.334	276
13. (INGRESOS) Diferencias positivas de cambio	5.494	84.545
	116.213.803	121.905.945

Partidas de Gastos	2023	2022
2. Gastos por ayudas monetarias y otros	(79.738.225)	(87.227.705)
a) Financiación programas UNICEF	(79.670.249)	(86.899.211)
b) Ayudas monetarias	(60.688)	(296.010)
c) Gastos por colaboraciones y del órgano de gobierno	(7.288)	(5.484)
d) Reintegro de subvenciones, donaciones y legados	--	(27.000)
4. Gastos de personal	(10.672.264)	(9.620.951)
a) Sueldos, salarios y asimilados	(8.161.350)	(7.350.343)
b) Cargas sociales	(2.510.914)	(2.270.608)
5. Otros gastos de la actividad	(24.450.861)	(24.174.301)
a) Servicios exteriores	(24.386.209)	(23.816.002)
b) Tributos	(87.409)	(45.779)
c) Pérdidas, deterioro y variación de provisiones de la actividad	23.869	(312.479)
d) Otros gastos de gestión corriente	(1.112)	(41)
6. Amortización del inmovilizado	(409.936)	(305.336)
9. (GASTOS) Deterioro y resultado negativo por enajenaciones del inmovilizado	(420)	(277)
10. (GASTOS) Otros resultados	(33)	(100)
12. Gastos financieros	(43)	(387)
13. (GASTOS) Diferencias negativas de cambio	(442.021)	(76.888)
	(115.713.803)	(121.405.945)

La propuesta de distribución del excedente positivo del ejercicio 2023 a presentar al Patronato es la que sigue:

Base de reparto	Importe
Excedente del ejercicio	500.000
Distribución	Importe
A reservas voluntarias	500.000

De acuerdo con el artículo 27 de la Ley 50/2002, de 26 de diciembre, de Fundaciones, deberá ser destinado a la realización de los fines fundacionales, al menos, el 70 por 100 de las rentas o cualesquiera otros ingresos netos que, previa deducción de impuestos obtenga la Fundación, debiéndose destinar el resto, deducidos los gastos realizados para la obtención de tales rentas e ingresos, a incrementar la dotación fundacional o las reservas. Dicho destino podrá hacerse efectivo en el plazo de cuatro años a partir del momento de su obtención.

En la nota 14 se detalla la aprobación y aplicación del excedente del ejercicio correspondiente al ejercicio 2022.

NOTA 4. NORMAS DE REGISTRO Y VALORACIÓN

Las principales normas de registro y valoración utilizadas por la Fundación en la elaboración de las Cuentas Anuales del ejercicio 2023, de acuerdo con lo establecido por el Plan General de Contabilidad, han sido las siguientes:

a) *Inmovilizado intangible*

Las licencias para programas informáticos adquiridas a terceros se capitalizan sobre la base de los costes en los que se ha incurrido para adquirirlas y prepararlas para usar el programa específico. Los costes directamente relacionados con la producción de programas informáticos, únicos e identificables y controlados por la Fundación se reconocen como activos intangibles. La amortización del inmovilizado intangible se calcula sistemáticamente por el método lineal en función de su vida útil estimada, siendo ésta de 4 años.

Los gastos relacionados con el mantenimiento de programas informáticos se reconocen como gasto cuando se incurre en ellos.

b) *Inmovilizado material*

Los elementos de inmovilizado material se reconocen por su precio de adquisición menos la amortización acumulada y el importe acumulado de las pérdidas reconocidas.

Los costes de reparaciones importantes se activan y se amortizan durante la vida útil estimada de los mismos, mientras que los gastos de mantenimiento recurrentes se cargan en la cuenta de resultados durante el ejercicio en que se incurre en ellos.

La amortización del inmovilizado material se calcula sistemáticamente por el método lineal en función de su vida útil estimada, atendiendo a la depreciación efectivamente sufrida por su funcionamiento, uso y disfrute. Las vidas útiles estimadas, expresadas en años, son:

• Construcciones	33
• Instalaciones técnicas, otras instalaciones y utillaje.....	11
• Maquinaria	10
• Mobiliario	5
• Equipos para proceso información	4
• Elementos de transporte	5

Cuando el valor contable de un activo es superior a su importe recuperable estimado, su valor se reduce de forma inmediata hasta su importe recuperable.

c) *Inversiones inmobiliarias*

Los inmuebles recibidos por legados y herencias no son utilizados para las operaciones de la Fundación, únicamente se mantienen hasta su venta. Es en el momento de esa venta cuando se traspasan a resultados por el importe de la misma.

Dentro del epígrafe de *Inversiones inmobiliarias* se recogen aquellos inmuebles recibidos por legados y herencias cuya venta no es probable a corto plazo. Dichos inmuebles se reconocen en el momento en el que se registran a favor de la Fundación por el valor de adjudicación, y a la fecha de cierre del ejercicio por el valor razonable cuando éste es inferior al valor de adjudicación menos la amortización acumulada y el importe, también acumulado, de las pérdidas reconocidas. El efecto de las pérdidas de valor se encuentra reconocido en la cuenta de resultados.

La contrapartida se registra bajo el epígrafe de *Subvenciones, donaciones y legados recibidos* del patrimonio neto del balance de situación adjunto, hasta su conversión en efectivo a través de la venta.

d) *Arrendamiento Operativo*

Los arrendamientos en los que el arrendador conserva una parte importante de los riesgos y beneficios derivados de la titularidad se clasifican como arrendamientos operativos. Los pagos en concepto de arrendamiento operativo (netos de cualquier incentivo recibido del arrendador) se cargan en la cuenta de resultados del ejercicio en que se devengan sobre una base lineal durante el período de arrendamiento.

e) *Instrumentos financieros*

La Fundación, en el momento del reconocimiento inicial, clasifica los instrumentos financieros como un activo financiero, un pasivo financiero o un instrumento de patrimonio en función del fondo económico de la transacción y teniendo presente las definiciones de activo financiero, pasivo financiero e instrumento de patrimonio del marco de información financiero que le resulta de aplicación, el cual ha sido descrito en la nota 2.a).

El reconocimiento de un instrumento financiero se produce en el momento en el que la Fundación se convierte en parte obligada del mismo, bien como adquirente, como tenedora o como emisora de éste.

Activos financieros

La Fundación clasifica sus activos financieros en función del modelo de gestión que aplica a los mismos y de las características de los flujos de efectivo del instrumento.

El modelo de gestión es determinado por la Dirección de la Fundación y éste refleja la forma en que gestionan conjuntamente cada grupo de activos financieros con el objetivo de obtener flujos de efectivo.

La Fundación, a la hora de categorizar los activos, también tiene presente las características de los flujos de efectivo que éstos devengan. En concreto, distingue entre aquellos activos financieros cuyas condiciones contractuales dan lugar, en fechas especificadas, a flujos de efectivo que son cobros de principal e intereses sobre el importe del principal pendiente, del resto de activos financieros.

En concreto, los activos financieros de la fundación se clasifican en las siguientes categorías:

Activos financieros a coste amortizado

Se incluyen en esta categoría los activos financieros cuya inversión se mantienen con el objetivo de percibir los flujos de efectivo derivados de la ejecución del contrato, y las condiciones contractuales del activo financiero dan lugar, en fechas especificadas, a flujos de efectivo que son únicamente cobros de principal e intereses sobre el importe del principal pendiente.

Los activos financieros clasificados en esta categoría se valorarán por su valor razonable que, salvo evidencia en contrario, será el precio de la transacción, que equivaldrá al valor razonable de la contraprestación entregada más los costes de transacción que les sean directamente atribuibles.

A cierre del ejercicio se realizan las correcciones valorativas necesarias por deterioro de valor si existe evidencia objetiva de que no se cobrarán todos los importes que se adeudan.

En este epígrafe se recogen los depósitos y fianzas realizados por la Fundación, así como los derechos de cobro. Estos activos financieros se incluyen en activos no corrientes, excepto aquellos que tengan vencimiento inferior a 12 meses a partir de la fecha del balance que se clasifican como activos corrientes.

Activos financieros a valor razonable con cambios en el patrimonio neto

Los activos financieros se incluyen en esta categoría cuando las condiciones contractuales del activo financiero dan lugar, en fechas especificadas, a flujos de efectivo que son únicamente cobros de principal e intereses sobre el importe del principal pendiente, y no se mantenga para negociar ni proceda clasificarlo en la categoría de activos financieros a coste amortizado.

Los activos financieros incluidos en esta categoría se valorarán inicialmente por su valor razonable, registrando los cambios que se produzcan directamente en el patrimonio neto hasta que el activo se enajene o deteriore. En el momento de dicha enajenación o deterioro, las pérdidas y ganancias acumuladas en el patrimonio neto se imputan a la cuenta de resultados. Se efectuarán correcciones valorativas si existe evidencia objetiva de que su valor se ha depreciado.

Activos financieros a valor razonable con cambios en la cuenta de resultados

Como criterio general, la Fundación clasifica sus activos financieros como activos financieros a valor razonable con cambios en la cuenta de resultados, salvo que los mismos tengan que ser clasificados en alguna otra categoría de las indicadas con anterioridad.

En el epígrafe *Inversiones financieras a corto plazo* se recogen las donaciones de títulos que se registran en el momento en que se escrituran a favor de la Fundación y por los valores que constan en las escrituras menos las pérdidas reconocidas por deterioro y/o en los documentos de transmisión si los hubiere. La contrapartida, hasta su conversión en dinero a través de su venta, se registra en el epígrafe *Subvenciones, donaciones y legados recibidos* del patrimonio neto del balance de situación adjunto.

Pasivos financieros

Se reconoce un pasivo financiero en el balance cuando la Fundación se convierte en una parte obligada del contrato o negocio jurídico conforme a las disposiciones de éste. En concreto, los instrumentos financieros emitidos se clasifican, en su totalidad o en parte, como un pasivo financiero siempre que, de acuerdo con la realidad económica del mismo, suponga para la Fundación una obligación contractual, directa o indirecta, de entregar efectivo u otro activo financiero o de intercambiar activos o pasivos financieros con terceros en condiciones desfavorables.

Pasivos financieros a coste amortizado

La Fundación clasifica todos los pasivos financieros en esta categoría excepto cuando deban valorarse a valor razonable con cambios en la cuenta de resultados. Con carácter general, se incluyen en esta categoría los débitos por operaciones comerciales y los débitos por operaciones no comerciales. Estos recursos ajenos se clasifican como pasivos corrientes excepto en el caso en el que la Fundación tenga un derecho incondicional a diferir su liquidación durante, al menos, 12 meses después de la fecha del balance.

Los pasivos financieros incluidos en esta categoría se valorarán inicialmente por su valor razonable que, salvo evidencia en contrario, será el precio de la transacción, que equivaldrá al valor razonable de la contraprestación recibida ajustado por los costes de transacción que les sean directamente atribuibles.

f) Transacciones en moneda extranjera

Las transacciones en moneda extranjera se convierten a la moneda funcional utilizando los tipos de cambio vigentes en la fecha de dichas transacciones. Los resultados en moneda extranjera que resultan de la liquidación de estas transacciones y de la conversión a los tipos de cambio de cierre de los activos y pasivos monetarios denominados en moneda extranjera, se reconocen en la cuenta de resultados.




g) *Impuesto sobre beneficios*

Como consecuencia de la exención contemplada en la Ley 49/2002 de 23 de diciembre de Régimen Fiscal de las Entidades sin Fines Lucrativos y de los Incentivos Fiscales al Mecenazgo, la Fundación no ha dotado provisión alguna en concepto de impuesto sobre beneficios.

h) *Provisiones y contingencia.*

La Fundación reconoce como provisiones los pasivos que resultan indeterminados respecto a su importe o la fecha en la que se cancelarán. Estas provisiones pueden venir determinadas por una disposición legal, contractual o por una obligación implícita o tácita y se valoran a cierre del ejercicio por el valor actual de la mejor estimación posible del importe necesario para cancelar o transferir a un tercero dicha obligación.

i) *Elementos patrimoniales de naturaleza medioambiental*

Dada la actividad a la que se dedica la Fundación, la misma no tiene responsabilidades, gastos activos, ni provisiones o contingencias de naturaleza medioambiental que pudieran ser significativos en relación con el patrimonio, la situación financiera y los resultados de la misma. Por este motivo, no se incluyen desgloses específicos en la presente memoria respecto a la información de cuestiones medioambientales.

j) *Gastos de personal*

Obligaciones por prestaciones a largo plazo al personal

La Fundación tiene contratado un plan de pensiones que tiene carácter de prestación definida. Los planes de prestaciones definidas establecen el importe de la prestación que recibirá el empleado en el momento de su jubilación en función de uno o más factores como la edad, años de servicio y remuneración.

De acuerdo con el convenio colectivo de la Fundación, la edad de jubilación se fija en 65 años. Los trabajadores que se jubilen antes de esa edad percibirán una gratificación según la siguiente escala:

- 14 mensualidades a los 60 años
- 13 mensualidades a los 61 años
- 12 mensualidades a los 62 años
- 8 mensualidades a los 63 años
- 6 mensualidades a los 64 años
- 4 mensualidades a los 65 años

La Fundación reconoce en balance una provisión respecto de estos compromisos por la diferencia entre el valor actual de las retribuciones comprometidas, calculado mediante métodos actuariales de cálculo e hipótesis financieras y actuariales insesgadas y compatibles entre sí, y el valor razonable de los eventuales activos afectos a los compromisos con que se liquidarán las obligaciones, minorado, en su caso, por el importe de los costes por servicios pasados no reconocidos todavía.

Indemnizaciones por cese

Las indemnizaciones por cese se pagan a los empleados como consecuencia de la decisión de la Fundación de rescindir su contrato de trabajo antes de la edad normal de jubilación o cuando el empleado acepta renunciar voluntariamente a cambio de esas prestaciones. Se reconocen cuando el compromiso de pago de estas es demostrable y sin posibilidad de retirada.

k) *Subvenciones, donaciones y legados*

Las subvenciones de explotación que tengan carácter de reintegrables se registran como pasivos hasta cumplir las condiciones para considerarse no reintegrables, mientras que las subvenciones no reintegrables se registran como ingresos directamente imputados al patrimonio neto y se reconocen como ingresos sobre una base sistemática y racional de forma correlacionada con los gastos derivados de la subvención. Las subvenciones de carácter monetario se valoran por el importe concedido.

Las subvenciones no reintegrables de capital se imputan como ingresos del ejercicio en proporción a la amortización de los correspondientes activos o, en su caso, cuando se produzca su enajenación, corrección valorativa por deterioro o baja en balance. Por su parte, las subvenciones no reintegrables relacionadas con gastos específicos se reconocen en la cuenta de resultados en el mismo ejercicio en que se devengan los correspondientes gastos, y las concedidas para compensar déficit de explotación en el ejercicio en que se conceden salvo cuando se destinan a compensar déficit de explotación de ejercicios futuros, en cuyo caso se imputan en dichos ejercicios.

Las donaciones y legados se registran como ingresos directamente imputados al patrimonio neto y se reconocen como ingresos en la cuenta de resultados sobre la base sistemática y racional, de forma correlativa a los flujos de efectivo percibidos por los activos recibidos por donaciones y legados.

La Fundación dispone de locales cedidos por entidades públicas y privadas para su uso como oficina. La Fundación reconoce por la mejor estimación del derecho cedido un gasto de acuerdo con su naturaleza y un ingreso por subvención en la cuenta de resultados.

l) Transacciones entre partes vinculadas

Con carácter general, las operaciones con partes vinculadas se contabilizan en el momento inicial por su valor razonable. En su caso, si el precio acordado difiere de su valor razonable, la diferencia se registra atendiendo a la realidad económica de la operación. La valoración posterior se realiza conforme a lo previsto en las correspondientes normas.

m) Activos no corrientes mantenidos para la venta

Los activos no corrientes se clasifican como mantenidos para la venta cuando se considera que su valor contable se va a recuperar a través de una operación de venta y dicha venta es altamente probable e inmediata en su condición actual y, previsiblemente, se completará en el plazo de un año después de la fecha de clasificación. Estos activos se presentan valorados al menor importe entre su valor contable y el valor razonable, minorado por los costes necesarios para su enajenación y no están sujetos a amortización.

n) Pérdidas por deterioro del valor de los activos no financieros

Los activos sujetos y no sujetos a amortización se someten a pruebas de pérdidas por deterioro siempre que algún suceso o cambio en las circunstancias indiquen que el valor contable puede no ser recuperable. Se reconoce una pérdida por deterioro por el exceso del valor contable del activo sobre su importe recuperable, entendido éste como el valor razonable del activo menos los costes de venta o el valor en uso, el mayor de los dos. Los activos no financieros que hubieran sufrido una pérdida por deterioro se someten a revisiones a cada fecha de balance por si se hubieran producido reversiones de la pérdida.

o) Estado de flujos de efectivo

El estado de flujos de efectivo ha sido elaborado utilizando el método indirecto, y en el mismo se utilizan las siguientes expresiones con el significado que se indica a continuación:

- *Actividades de explotación:* actividades que constituyen los ingresos ordinarios de la sociedad, así como otras actividades que no pueden ser calificadas como de inversión o financiación.
- *Actividades de inversión:* actividades de adquisición, enajenación o disposición por otros medios de activos a largo plazo y otras inversiones no incluidas en el efectivo y sus equivalentes.
- *Actividades de financiación:* actividades que producen cambios en el tamaño y composición del patrimonio neto y de los pasivos que no forman parte de las actividades de explotación.




NOTA 5. INMOVILIZADO INTANGIBLE

El movimiento del inmovilizado intangible y de su correspondiente amortización acumulada durante los ejercicios 2023 y 2022 ha sido el siguiente:

	<i>Saldos a 31.12.21</i>	<i>Altas</i>	<i>Traspasos</i>	<i>Bajas</i>	<i>Saldos a 31.12.22</i>	<i>Altas</i>	<i>Traspasos</i>	<i>Bajas</i>	<i>Saldos a 31.12.23</i>
Coste									
Aplicac. Informáticas	2.228.106	132.944	--	(13.340)	2.347.710	183.423	--	(21.544)	2.509.589
Otro Inmov. Intangible	10.818	--	--	(10.818)	--	--	--	--	--
	2.238.924	132.944	--	(24.158)	2.347.710	183.423	--	(21.544)	2.509.589
Amortización Acumulada									
Aplicac. Informáticas	(1.991.967)	(122.265)	--	13.340	(2.100.892)	(107.340)	--	21.544	(2.186.688)
Otro Inmov. Intangible	(10.818)	--	--	10.818	--	--	--	--	--
	(2.002.785)	(122.265)	--	24.158	(2.100.892)	(107.340)	--	21.544	(2.186.688)
Valor Neto Contable	236.139	10.679	--	--	246.818	76.083	--	--	322.901

La mayoría de las altas registradas en el ejercicio 2023 se encuadran dentro de determinadas iniciativas llevadas a cabo por la Fundación en el marco de la subvención recibida por parte del Ministerio de Derechos Sociales y Agenda 2030 para el apoyo a la modernización de las entidades del tercer sector, financiadas a cargo del Fondo Europeo de Recuperación, Transformación y Resiliencia (nota 17).

El objetivo de estas iniciativas ha sido mejorar y promover la intervención social a través de actuaciones de transformación digital que contribuyan a la modernización de los servicios sociales. El rediseño de los servicios web del programa de educación, el desarrollo de una aplicación destinada a los consejos y/o grupos locales de participación de niños y adolescentes, o la creación de una herramienta integral para aunar los datos de los voluntarios de la Fundación, han sido alguno de los proyectos ejecutados y que suponen el 96,1% del importe total de las altas del inmovilizado intangible del 2023.

Durante los ejercicios 2023 y 2022 la Fundación no ha incurrido en gastos financieros capitalizables en el inmovilizado intangible.

A 31 de diciembre de 2023 y 2022 la Fundación no posee inversiones en inmovilizado intangible fuera del territorio español. Tampoco existen activos intangibles significativos sujetos a restricciones de titularidad o pignorados como garantías de pasivos.

La Fundación tiene contratadas pólizas de seguros para cubrir el riesgo al que está sujeto el inmovilizado intangible.

Los elementos totalmente amortizados son los siguientes:

	2023	2022
Aplicaciones Informáticas	2.015.846	1.845.661
	2.015.846	1.845.661

NOTA 6. INMOVILIZADO MATERIAL

El movimiento del inmovilizado material y de su correspondiente amortización acumulada durante los ejercicios 2023 y 2022 ha sido el siguiente:

	Saldos a 31.12.21	Altas	Traspasos	Bajas	Saldos a 31.12.22	Altas	Traspasos	Bajas	Saldos a 31.12.23
Coste									
Terrenos	229.658	--	--	(38.616)	191.042	--	--	--	191.042
Construcciones	1.838.744	5.692	244.816	(12.470)	2.076.782	--	--	--	2.076.782
Instalaciones Técnicas	42.209	--	--	(618)	41.591	--	--	--	41.591
Maquinaria	16.426	--	--	--	16.426	--	--	--	16.426
Otras Instalaciones y Utillaje	2.687.663	--	(244.816)	(53.035)	2.389.812	14.285	--	--	2.404.097
Mobiliario	435.814	11.389	--	(36.100)	411.103	5.479	--	(7.569)	409.013
Equipos Proceso Informac.	1.731.736	54.418	--	(26.786)	1.759.368	436.101	--	(438.347)	1.757.122
Elementos Transporte	19.060	--	--	--	19.060	--	--	--	19.060
Otro Inmov. Material	--	800	--	--	800	--	--	--	800
Inmov. en curso y Anticipos	--	--	--	--	--	99.759	--	--	99.759
	7.001.310	72.299	--	(167.625)	6.905.984	555.624	--	(445.916)	7.015.692
Amortización Acumulada									
Construcciones	(761.979)	(48.022)	(237.598)	140.303	(907.296)	(55.366)	--	--	(962.662)
Instalaciones Técnicas	(36.627)	(1.868)	--	618	(37.877)	(841)	--	--	(38.718)
Maquinaria	(16.426)	--	--	--	(16.426)	--	--	--	(16.426)
Otras Instalaciones y Utillaje	(2.275.674)	(61.974)	237.598	53.035	(2.047.015)	(39.577)	--	--	(2.086.592)
Mobiliario	(252.878)	(47.538)	--	36.100	(264.316)	(47.007)	--	7.569	(303.754)
Equipos Proceso Informac.	(1.380.204)	(138.857)	--	26.509	(1.492.552)	(147.937)	--	437.927	(1.202.562)
Elementos Transporte	(19.060)	--	--	--	(19.060)	--	--	--	(19.060)
	(4.742.848)	(298.259)	--	256.565	(4.784.542)	(290.728)	--	445.496	(4.629.774)
Valor Neto Contable	2.258.462	(225.960)	--	88.940	2.121.442	264.896	--	(420)	2.385.918

Como consecuencia de la concesión por parte del Ministerio de Derechos Sociales y Agenda 2030 de la subvención para el apoyo a la modernización de las entidades del tercer sector (nota 17), la Fundación ha realizado una importante inversión en equipamientos tecnológicos y digitales que aparece recogida en el epígrafe *Equipos para el proceso de información*. El importe de los equipos subvencionados supone el 76,4% del importe total de las altas de esa partida para el 2023.

En el ejercicio 2023 se han iniciado trabajos para la renovación de las oficinas del Comité de Andalucía en Sevilla. El coste de los trabajos realizados hasta la fecha de balance (99.759€) se encuentra recogido dentro del epígrafe *Inmovilizado en curso y anticipos*.

En el ejercicio 2022 se procedió a la venta de un local en Zaragoza que la Fundación tenía en propiedad y que formaba parte de la dotación fundacional (nota 14). Dicha baja está reflejada en las líneas de terrenos y construcciones para ese ejercicio.

Durante los ejercicios 2023 y 2022 la Fundación no ha incurrido en gastos financieros capitalizables en el inmovilizado material. Tampoco se han revertido ni reconocido correcciones valorativas por deterioro.

A 31 de diciembre de 2023 y 2022, la Fundación no posee inversiones en inmovilizado material fuera del territorio español.

La Fundación tiene contratadas pólizas de seguros para cubrir el riesgo al que está sujeto el inmovilizado material.

Los elementos totalmente amortizados son los siguientes:

	2023	2022
Construcciones	245.880	245.880
Instalaciones Técnicas	1.987.363	1.984.633
Maquinaria	16.427	16.427
Mobiliario	194.468	178.114
Equipos Proceso Informac.	893.303	1.236.744
Elementos Transporte	19.060	19.060
	3.356.500	3.680.858

En el Anexo I se adjunta Inventario de Inmovilizado a 31 de diciembre de 2023.

NOTA 7. INVERS. INMOBILIARIAS Y ACTIVOS NO CORRIENTES MANTENIDOS PARA LA VENTA

El movimiento de las inversiones inmobiliarias y de los activos no corrientes mantenidos para la venta durante los ejercicios 2023 y 2022 es el siguiente:

Ejercicio 2023.

	Saldos a 31.12.22	Altas	Bajas	Traspas.	Correcc. Valor	Saldos a 31.12.23
Coste Inver. Inmob.						
Terrenos	888.158	106.727	--	(77.895)	(1.143)	915.847
Construcciones	337.770	58.668	--	(13.334)	--	383.104
	1.225.928	165.395	--	(91.229)	(1.143)	1.298.951
Amort. Acum. Invers. Inmobiliarias						
Construcciones	(57.580)	(11.868)	--	11.909	--	(57.539)
	(57.580)	(11.868)	--	11.909	--	(57.539)
Valor Neto Contable	1.168.348	153.527	--	(79.320)	(1.143)	1.241.412

	Saldos a 31.12.22	Altas	Bajas	Traspas.	Correcc. Valor	Saldos a 31.12.23
Activos No Corrientes para Venta						
Inmuebles	2.261.805	1.212.190	(1.795.708)	79.320	(61.027)	1.696.580
Otros activos no corrientes	2.200	--	(2.200)	--	--	--
	2.264.005	1.212.190	(1.797.908)	79.320	(61.027)	1.696.580

Ejercicio 2022 -

	Saldos a 31.12.21	Altas	Bajas	Traspas.	Correcc. Valor	Saldos a 31.12.22
Coste Inver. Inmob.						
Terrenos	917.811	20.232	--	(21.486)	(28.399)	888.158
Construcciones	396.989	14.773	--	(73.769)	(223)	337.770
	1.267.918	35.005	--	(95.255)	(28.622)	1.225.928
Amort. Acum. Invers. Inmobiliarias						
Construcciones	(55.103)	(12.644)	--	10.167	--	(57.580)
	(55.103)	(12.644)	--	10.167	--	(57.580)
Valor Neto Contable	1.212.815	22.361	--	(85.088)	(28.622)	1.168.348

	Saldos a 31.12.21	Altas	Bajas	Traspas.	Correcc. Valor	Saldos a 31.12.22
Activos No Corrientes para Venta						
Inmuebles	1.847.354	2.199.279	(1.858.309)	85.088	(11.607)	2.261.805
Otros activos no corrientes	--	2.200	--	--	--	2.200
	1.847.354	2.199.279	(1.858.309)	85.088	(11.607)	2.264.005

Tanto las inversiones inmobiliarias como los activos no corrientes mantenidos para la venta corresponden prácticamente en su totalidad a inmuebles recibidos por legado o herencia. Cabe destacar que los inmuebles recibidos por legado o herencia solamente se mantienen hasta su venta, es decir, el objetivo de la Fundación es venderlos lo antes posible y destinar el líquido a la financiación de los programas de UNICEF (nota 18).

La clasificación en *Inversiones Inmobiliarias* o *Activos no corrientes mantenidos para la venta* depende del plan de comercialización y de la probabilidad de venta de los inmuebles. Dicha probabilidad de venta se evalúa periódicamente y, a partir de esa evaluación, se realizan las reclasificaciones oportunas entre ambas categorías según corresponda en cada momento.

En la línea de otros activos no corrientes mantenidos para la venta se incluye un elemento donado a la Fundación y que se ha hecho líquido durante el ejercicio 2023 mediante su venta.

El resumen de los inmuebles en cartera a 31 de diciembre de 2023 y 2022 en función de su naturaleza y porcentaje de propiedad a favor de UNICEF Comité Español es el siguiente:

Tipo de finca	% UNICEF	2023		2022	
		Nº Fincas	Valor Contable	Nº Fincas	Valor Contable
Rústica		68	362.111	62	331.149
	100%	7	223.825	2	207.384
	<100%	61	138.286	60	123.765
Urbana		96	2.575.881	63	3.099.004
	100%	17	1.167.402	10	1.404.458
	<100%	79	1.408.479	53	1.694.546
Total		164	2.937.992	125	3.430.153

NOTA 8. ARRENDAMIENTOS OPERATIVOS

En la cuenta de resultados se recoge los gastos por arrendamientos operativos correspondientes al alquiler de inmuebles. El importe de estos gastos para el ejercicio 2023 ha sido de 151.264€ (2022: 139.446€). La variación del gasto con respecto al año anterior corresponde a los incrementos de las cuotas por el IPC aplicado por los arrendadores.

Ejercicio 2023.

	Bien Arrendado	
	Inmuebles	Otros
Arrendatario	UNICEF	UNICEF
Arrendador	Varios	Varios
Tipo Arrendamiento	Operativo	Operativo
Cuotas Satisfechas en 2023	145.099	6.165
Cuotas Pendientes	Ver Nota 9	Ver Nota 9

Ejercicio 2022.

	Bien Arrendado	
	Inmuebles	Otros
Arrendatario	UNICEF	UNICEF
Arrendador	Varios	Varios
Tipo Arrendamiento	Operativo	Operativo
Cuotas Satisfechas en 2022	132.807	6.639
Cuotas Pendientes	Ver Nota 9	Ver Nota 9

NOTA 9. COMPROMISOS

Compromisos de compraventa

A 31/12/2023, no hay inversiones comprometidas significativas por compra de activos.

Compromisos por arrendamiento operativo

La Fundación alquila inmuebles bajo contratos cancelables de arrendamiento operativo. Los pagos mínimos totales futuros por los arrendamientos operativos no cancelables son los siguientes:

	2023	2022
Hasta 1 año	125.477	149.570
Entre 1 y 5 años	--	--
Más de 5 años	--	--
	125.477	149.570

NOTA 10. INSTRUMENTOS FINANCIEROS

El valor en libros de cada una de las categorías de instrumentos financieros para los ejercicios 2023 y 2022 es el siguiente:

Ejercicio 2023.-

	<i>Instrumentos de Patrimonio</i>	<i>Valores repres. deuda</i>	<i>Otros</i>	<i>TOTAL</i>
Activos Financieros a L/P				
Act. financ. a valor razonable con cambios en cta. rdos	3.152	--	--	3.152
Act. financ. a coste amortizado	--	--	471.678	471.678
	3.152	--	471.678	474.830
Activos Financieros a C/P				
Act. financ. a valor razonable con cambios en cta. rdos	19.917	--	--	19.917
Act. financ. a coste amortizado	--	--	19.952.559	19.952.559
	19.917	--	19.952.559	19.972.476
	<i>Deudas con entidades de crédito</i>	<i>Obligaciones y otros valores negociables</i>	<i>Otros</i>	<i>TOTAL</i>
Pasivos Financieros a L/P				
Pasivos financ. a coste amortizado	--	--	3.000	3.000
	--	--	3.000	3.000
Pasivos Financieros a C/P				
Pasivos financ. a coste amortizado	251.590	--	15.806.303	16.057.893
	251.590	--	15.806.303	16.057.893

Ejercicio 2022.-

	<i>Instrumentos de Patrimonio</i>	<i>Valores repres. deuda</i>	<i>Otros</i>	<i>TOTAL</i>
Activos Financieros a L/P				
Act. financ. a valor razonable con cambios en cta. rdos	10.826	--	--	10.826
Act. financ. a coste amortizado	--	--	520.692	520.692
	10.826	--	520.692	531.518
Activos Financieros a C/P				
Act. financ. a valor razonable con cambios en cta. rdos	69.227	11.113	--	80.340
Act. financ. a coste amortizado	--	--	21.012.418	21.012.418
	69.227	11.113	21.012.418	21.092.758
	<i>Deudas con entidades de crédito</i>	<i>Obligaciones y otros valores negociables</i>	<i>Otros</i>	<i>TOTAL</i>
Pasivos Financieros a L/P				
Pasivos financ. a coste amortizado	--	--	664.480	664.480
	--	--	664.480	664.480
Pasivos Financieros a C/P				
Pasivos financ. a coste amortizado	15.423	--	16.935.191	16.950.614
	15.423	--	16.935.191	16.950.614



Indicar que en la nota 12 se aporta información sobre los deterioros de los créditos recogidos en este epígrafe.

En cuanto a las deudas con entidades de crédito del pasivo a corto plazo, 235.839€ corresponden a las cargas de dos inmuebles que se recibieron en 2023 por herencia y que a cierre de ejercicio continúan en cartera. La deuda financiera asociada a estos inmuebles fue asumida por la Fundación en el momento de la adjudicación de la herencia y está previsto que su cancelación se produzca en el momento de la venta de las viviendas.

NOTA 11. INVERSIONES FINANCIERAS

La evolución de las inversiones financieras a largo y corto plazo durante los ejercicios 2023 y 2022 ha sido la siguiente:

Ejercicio 2023 -

	Saldo a 31.12.22	Altas	Bajas	Correcc. Valor	Traspasos	Saldo a 31.12.23
Inversiones Financieras a L/P						
Instrumentos de patrimonio	10.826	--	--	(729)	(6.945)	3.152
Otros activos financieros	16.050	--	(61)	--	--	15.989
	26.876	--	(61)	(729)	(6.945)	19.141
Inversiones Financieras a C/P						
Instrumentos de patrimonio	69.227	947.661	(1.004.725)	809	6.945	19.917
Valores representativos de deuda	11.113	160	(11.272)	--	--	--
Otros activos financieros	7.280	2.745	(4.436)	--	--	5.589
	87.620	950.566	(1.020.433)	809	6.945	25.506

Ejercicio 2022 -

	Saldo a 31.12.21	Altas	Bajas	Correcc. Valor	Traspasos	Saldo a 31.12.22
Inversiones Financieras a L/P						
Instrumentos de patrimonio	--	--	--	--	10.826	10.826
Otros activos financieros	17.969	--	(1.919)	--	--	16.050
	17.969	--	(1.919)	--	10.826	26.876
Inversiones Financieras a C/P						
Instrumentos de patrimonio	82.450	1.712.353	(1.713.587)	(1.163)	(10.826)	69.227
Valores representativos de deuda	--	14.211	(3.000)	(98)	--	11.113
Otros activos financieros	6.876	904	(500)	--	--	7.280
	89.326	1.727.468	(1.717.087)	(1.261)	(10.826)	87.620

Las inversiones financieras a largo y corto plazo materializadas en instrumentos de patrimonio y valores representativos de deuda han sido recibidas en concepto de herencia o legado. Durante el ejercicio 2023, la Fundación recibe un total de 947.821€ en productos financieros (1.726.564€ en 2022), siendo la mayoría de ellos enajenados y cancelados dentro del mismo ejercicio.

Se han reclasificado a largo plazo aquellos productos financieros cuya venta no está prevista que se produzca en el plazo de un año. La mayoría de ellos corresponden a acciones de empresas que actualmente no cotizan en bolsa.

El epígrafe de otros activos financieros está compuesto por los depósitos y fianzas constituidos.

NOTA 12. DEUDORES Y OTRAS PARTIDAS A COBRAR

LARGO PLAZO

El movimiento de los derechos de cobro a largo plazo durante los ejercicios 2023 y 2022 se detalla a continuación:

	Saldos a 31.12.21	Altas	Bajas	Traspasos a c/p	Saldos a 31.12.22	Altas	Bajas	Traspasos a c/p	Saldos a 31.12.23
Deudores a l/p	1.155.304	997.764	--	(1.648.426)	504.642	997.967	--	(1.046.920)	455.689
	1.155.304	997.764	--	(1.648.426)	504.642	997.967	--	(1.046.920)	455.689

El saldo de los deudores a largo plazo a 31 de diciembre de 2023 recoge los derechos de cobro frente a los siguientes entes:

- Agencia Vasca de Cooperación (438.001€) por las subvenciones concedidas para la financiación de dos proyectos:
 - En Costa de Marfil, para el empoderamiento de las niñas, niños y jóvenes y su protección contra el trabajo infantil.
 - En Burundi, para la prevención y respuesta a la violencia contra las niñas y los niños, en particular la violencia sexual y de género en Buterere.
- Forum Filatélico, S.A. (17.688€) por ostentar la titularidad de unos créditos recibidos por herencia y cuyo líquido se destinará a Recursos Regulares.

El cobro de dichos importes está previsto para el ejercicio 2025.

CORTO PLAZO

El detalle de deudores y otras partidas por cobrar a corto plazo para los ejercicios 2023 y 2022, así como el de los deterioros del valor de los créditos es el siguiente:

	Saldos a 31.12.21	Altas	Bajas	Traspasos de l/p	Saldos a 31.12.22	Altas	Bajas	Traspasos de l/p	Saldos a 31.12.23
Deudores a c/p									
Deudores varios	820.927	10.092.791	(10.071.050)	53.708	896.376	5.037.970	(5.278.582)	64.457	720.221
Otras cuentas por cobrar	52.943	73.703	(98.577)	--	28.069	147.346	(146.462)	--	28.953
UNICEF Internacional	--	10.430.996	(10.430.996)	--	--	8.059.955	(8.059.955)	--	--
Admón. Públicas	7.324.539	11.554.846	(16.368.271)	1.594.718	4.105.832	11.309.860	(12.699.363)	982.463	3.698.792
	8.198.409	32.152.336	(36.968.894)	1.648.426	5.030.277	24.555.131	(26.184.362)	1.046.920	4.447.966

	Saldos a 31.12.21	Dotaciones	Aplicac.	Incobrables	Saldos a 31.12.22	Dotaciones	Aplicac.	Incobrables	Saldos a 31.12.23
Deterioros									
Deudores varios	(1.500)	(5.498)	--	1.500	(5.498)	--	3.215	2.283	--
Admón. Públicas	(39.306)	(18.381)	15.000	--	(42.687)	--	25.187	--	(17.500)
	(40.806)	(23.879)	15.000	1.500	(48.185)	--	28.402	2.283	(17.500)
	8.157.603				4.982.092				4.430.466



Bajo el epígrafe *Deudores varios* se recogen principalmente deudores por convenios de colaboración. En *Otras cuentas por cobrar* se incluyen los anticipos y créditos concedidos al personal de la Fundación. El resto de las partidas las componen las cantidades pendientes de abono por parte de *UNICEF Internacional*, así como los derechos de cobro frente a *Administraciones Públicas*, siendo los más importantes:

- Agencia Vasca de Cooperación (802.747€), por las subvenciones concedidas para la financiación de proyectos en Malawi, Senegal, Costa de Marfil y Burundi.
- Ayuntamiento de Barcelona (100.000€), por la subvención concedida para dar respuesta a las necesidades humanitarias de la infancia en Libia tras las inundaciones que se produjeron en 2023.
- Diputación Foral de Bizkaia (150.000€), por la subvención concedida para dar respuesta a las necesidades humanitarias de la infancia en Gaza.
- Generalitat Valenciana (2.121.341€), por las subvenciones concedidas para la financiación de proyectos en Burkina Faso, Cuba y Haití.
- Junta de Castilla y León (122.255€), por la subvención concedida para la financiación de un proyecto en Guinea Bissau.

A 31 de diciembre de 2023, se ha procedido a analizar los deterioros del valor de los créditos derivados de una posible insolvencia del deudor. Tras el análisis realizado, no se ha visto necesario registrar ningún deterioro adicional a los ya reconocidos en ejercicios anteriores. Durante 2023 se ha producido reversión del deterioro de créditos por valor de 28.402€.

NOTA 13. EFECTIVO Y OTROS ACTIVOS LÍQUIDOS EQUIVALENTES

Este epígrafe incluye el efectivo en caja, las cuentas corrientes bancarias y las inversiones financieras que cumplen con estos requisitos:

- Convertibles en efectivo.
- Vencimiento a corto plazo, no superior a tres meses.
- Rentabilidad fija, no están sujetos a un riesgo de cambio de valor.

Las inversiones financieras realizadas durante el ejercicio 2023 se reflejan en el siguiente detalle:

	Saldo a 31.12.21	Altas	Bajas	Saldo a 31.12.22	Altas	Bajas	Saldo a 31.12.23
Imposiciones a plazo fijo	—	—	—	—	4.000.000	(500.000)	3.500.000
	—	—	—	—	4.000.000	(500.000)	3.500.000

El tipo de interés nominal de estas inversiones ha oscilado entre el 3,45% y el 3,70% anual.

Las inversiones financieras realizadas por la Fundación cumplen en su totalidad con los principios y recomendaciones establecidos en los Códigos de Conducta sobre Inversiones Financieras Temporales, según establecen los Acuerdos de la Comisión Nacional del Mercado de Valores y del Banco de España, en desarrollo de la Disposición Adicional 5ª del Texto Refundido de la Ley del Mercado de Valores aprobado por el Real Decreto Legislativo 4/2015, de 23 de octubre.

A 31 de diciembre de 2023, la Fundación posee en cuentas corrientes la cantidad de 11.977.388€ (2022: 15.977.338€) y en caja 39.116€ (2022: 45.708€).

NOTA 14. FONDOS PROPIOS

El detalle y movimiento de los ejercicios 2023 y 2022 de los fondos propios se muestra a continuación:

	Saldos a 31.12.21	Altas	Bajas	Saldos a 31.12.22	Altas	Bajas	Saldos a 31.12.23
Dotación fundacional	2.287.588	--	(4.366)	2.283.222	--	--	2.283.222
Reservas voluntarias	--	--	--	--	500.000	--	500.000
Reservas por PyG actuariales	54.704	95.299	--	150.004	--	(82.731)	67.273
Excedente del ejercicio	--	500.000	--	500.000	500.000	(500.000)	500.000
	2.342.292	595.299	(4.366)	2.933.226	1.000.000	(582.731)	3.350.495

La Fundación recoge en esta cuenta la aportación fundacional realizada por la Asociación UNICEF - Comité Español en el ejercicio 2005 por importe de 30.000 € y la adición efectuada en el ejercicio 2006 por el traspaso de parte del patrimonio de esta misma Asociación y por importe de 1.669.884€. Asimismo, también se agregan las plusvalías por importe de 587.704€ habidas en las ventas de dos locales que formaban parte de la dotación.

Durante el ejercicio 2022 y previa autorización del Protectorado de Fundaciones del Ministerio de Cultura y Deporte, se procedió a la venta de un inmueble aportado inicialmente en el año 2006 para la constitución de la Fundación y situado en Zaragoza. El resultado de dicha venta produjo una minusvalía de 4.366€, importe por el cual se disminuyó la dotación fundacional.

En 2023 se ha procedido a dotar reservas voluntarias después de que el Patronato, en la reunión mantenida el 30 de junio de 2023, aprobara por unanimidad de los asistentes dicha dotación como aplicación del excedente del ejercicio 2022.

Las reservas por pérdidas y ganancias actuariales a 31 de diciembre de 2023 se han reducido en 82.731€, misma cuantía en la que se ha visto incrementada la provisión contable para compromisos por pensiones (nota 16).

La información relativa al excedente del ejercicio se especifica en la nota 3.

NOTA 15. MONEDA EXTRANJERA

El importe global de los elementos de activo y pasivo denominados en moneda extranjera a 31 de diciembre de 2023 y 2022, incluyendo un desglose de activos y pasivos más significativos y clasificados por monedas, se detalla en el siguiente cuadro:

	2023		2022	
	€	US \$	€	US \$
Activo No Corriente	--	--	64.457	68.750
Activo Corriente	183	202	72.562	77.395
Pasivo No Corriente	--	--	72.796	77.644
Pasivo Corriente	84.829	93.736	616.268	657.312
Deudas transf. en subv. donac. y legados	84.829	93.736	147.489	157.312
Otras deudas a corto plazo	--	--	468.779	500.000

Los importes denominados en moneda extranjera en el ejercicio 2023 corresponden a:

- Caja, moneda extranjera en dólares (183\$).
- La parte pendiente de imputar a resultados de la subvención plurianual (2021 – 2024) de Bill & Melinda Gates Foundation (93.736\$) concedida con el propósito de apoyar el trabajo de comunicación y defensa de la salud infantil.

El desglose del importe de las diferencias de cambio reconocidas en la cuenta de resultados de los ejercicios 2023 y 2022 es el siguiente:

	2023				Total
	Liquidadas		Pendientes		
	Dif. (-)	Dif. (+)	Dif. (-)	Dif. (+)	
Activo No Corriente	--	--	--	--	--
Activo Corriente	(5.414)	79	(15)	--	(5.350)
Pasivo No Corriente	--	2.530	--	--	2.530
Pasivo Corriente	(436.592)	2.361	--	524	(433.707)
Deudas transf. en subv. donac. y legados	--	--	--	524	524
Otras deudas a corto plazo	--	2.361	--	--	2.361
Fondos UNICEF	(436.277)	--	--	--	(436.277)
Acreedores	(315)	--	--	--	(315)
Total	(442.006)	4.970	(15)	524	(436.527)

	2022				Total
	Liquidadas		Pendientes		
	Dif. (-)	Dif. (+)	Dif. (-)	Dif. (+)	
Activo No Corriente	--	--	--	8.431	8.431
Activo Corriente	--	58.700	(126)	9.350	67.924
Pasivo No Corriente	--	--	(16.432)	--	(16.432)
Pasivo Corriente	(1.123)	16	(59.206)	8.047	(52.266)
Deudas transf. en subv. donac. y legados	--	--	(12.380)	--	(12.380)
Otras deudas a corto plazo	--	--	(46.826)	8.047	(38.779)
Acreedores	(1.123)	16	--	--	(1.107)
Total	(1.123)	58.716	(75.764)	25.828	7.657

Las diferencias negativas de cambio de 436.527€ se deben, básicamente, a los Investment Funds: subvenciones concedidas por parte de UNICEF Internacional (nota 17) para la realización de actividades encaminadas a la captación de fondos. La concesión de los Investment Funds se realizó en dólares. La depreciación del dólar durante el ejercicio 2023 ha provocado las diferencias de cambio señaladas.

NOTA 16. OBLIGACIONES POR PRESTACIONES A LARGO PLAZO AL PERSONAL

Según la Ley 30/95 de 8 de noviembre, todas las entidades están obligadas a exteriorizar sus compromisos por jubilaciones. A tal efecto, la Fundación tiene suscrita una póliza (con vigencia desde el 1 de marzo de 2003 y, como vencimiento, la fecha de jubilación del último empleado) para garantizar estos compromisos por premios de jubilación.

A 31 de diciembre de 2023, la Fundación ha realizado un estudio actuarial con el fin de cuantificar tanto la obligación contraída con el personal y derivada de los compromisos por pensiones, como el gasto contable de los mismos.

Las hipótesis financiero-actuariales utilizadas en el estudio, comparadas con las del ejercicio anterior, han sido las siguientes:

Fechas de Valoración	31.12.2023	31.12.2022
Tablas de mortalidad	PER 2020 Col 1er Ord	PER 2020 Col 1er Ord
Tablas de invalidez	OM 1977 ajustadas por Swiss Re	
Tablas de rotación	No se consideran salidas del colectivo por rotación	
Tipo de interés de descuento	3,25%	3,75%
Tipo de rendimiento de los activos	3,25%	3,75%
Incremento de salarios	2,50%	2,50%
Edad de jubilación	Edad ordinaria de jubilación por la Seguridad Social	

La provisión que figura dentro del epígrafe *Obligaciones por prestaciones a largo plazo al personal* del pasivo no corriente del balance a 31 de diciembre de 2023 viene dada por la diferencia entre el valor actual de las obligaciones por compromisos de prestación definida devengadas y el valor de los activos afectos a las mismas menos, en su caso, el coste de los servicios pasados no reconocidos:

	2023	2022
1. Valor actual de las obligaciones devengadas	728.852	610.899
2. Valor razonable real de los activos afectos al plan	523.016	471.130
3. Pasivo reconocido en balance (1-2)	205.836	139.769

Teniendo en cuenta el coste de las obligaciones reconocido en la cuenta de resultados, las primas pagadas a la aseguradora con la que la Fundación tiene suscrita la póliza, los rescates de las aportaciones correspondientes al personal que ha causado baja en la Fundación, y las prestaciones pagadas, el estudio actuarial arroja a 31 de diciembre de 2023 unas pérdidas actuariales de 82.731€ (2022: ganancias actuariales de 95.299€), lo que se traduce en un incremento de la provisión reconocida en balance a 1 de enero en esa cantidad. Este ajuste supone, al mismo tiempo, una disminución por el mismo importe de las reservas por pérdidas y ganancias actuariales (epígrafe *Otras reservas* del Patrimonio Neto, nota 14).

El detalle de los movimientos de la provisión contable durante los ejercicios 2023 y 2022 queda reflejado en el siguiente cuadro:

	2023	2022
1. Pasivo reconocido en balance a 01/01	139.769	211.511
2. Coste del ejercicio	60.850	81.106
3. Primas pagadas	131.675	57.549
4. Rescates efectuados	54.161	—
5. Prestaciones pagadas desde la provisión contable	—	—
6. Ajuste en provisión por (Pérdidas)/Ganancias actuariales	(82.731)	95.299
7. Pasivo reconocido en el balance a 31/12 (1+2-3+4-5-6)	205.836	139.769

NOTA 17. SUBVENCIONES, DONACIONES Y LEGADOS RECIBIDOS

Los movimientos del balance de las subvenciones, donaciones y legados recibidos durante los ejercicios 2023 y 2022 han sido los que aparecen a continuación:

PATRIMONIO NETO

Ejercicio 2023.-

	Saldos a 31.12.22	Altas	Corrección Valor	Imputado a Rdos.	Saldos a 31.12.23
Subvenciones oficiales de capital	967	506.728	--	(24.327)	483.368
Donaciones y legados de capital	5.688	2.463	--	(3.499)	4.652
Inmuebles por legados recibidos	3.430.153	1.141.745	(62.170)	(1.807.575)	2.702.153
Cartera valores por legados recibidos	91.165	947.820	81	(1.015.997)	23.069
Otras subvenciones, donaciones y legados	20.688	12.557.002	--	(12.559.202)	18.488
	3.548.661	15.155.758	(62.089)	(15.410.600)	3.231.730

Ejercicio 2022.-

	Saldos a 31.12.21	Altas	Corrección Valor	Imputado a Rdos.	Saldos a 31.12.22
Subvenciones oficiales de capital	1.436	--	--	(469)	967
Donaciones y legados de capital	8.946	1.520	--	(4.778)	5.688
Inmuebles por legados recibidos	2.829.943	2.249.284	(40.229)	(1.608.845)	3.430.153
Cartera valores por legados recibidos	82.450	1.726.563	(1.261)	(1.716.587)	91.165
Otras subvenciones, donaciones y legados	57.688	12.921.747	--	(12.958.747)	20.688
	2.980.463	16.899.114	(41.490)	(16.289.426)	3.548.661

En el patrimonio neto se registran las subvenciones, donaciones o legados que cumplen los requisitos para ser consideradas no reintegrables. Los saldos a 31 de diciembre de 2023 recogen, básicamente, las subvenciones y donaciones de capital y la totalidad de la cartera de inmuebles y productos financieros recibidos por legado que están pendientes de traspaso al excedente del ejercicio como ingresos.

PASIVO NO CORRIENTE

Ejercicio 2023.-

	Saldos a 31.12.22	Altas	Bajas	Traspaso a c/p	Saldos a 31.12.23
Subvenciones Programas UNICEF I/p	664.480	173.716	--	(835.196)	3.000
	664.480	173.716	--	(835.196)	3.000

Ejercicio 2022.-

	Saldos a 31.12.21	Altas	Bajas	Traspaso a c/p	Saldos a 31.12.22
Subvenciones Programas UNICEF I/p	909.129	424.876	--	(669.525)	664.480
	909.129	424.876	--	(669.525)	664.480

En el pasivo no corriente se recoge aquella parte de las subvenciones concedidas por las Administraciones Públicas para programas de UNICEF que son imputables a resultados en ejercicios futuros. El saldo a 31 de diciembre de 2023 corresponde a la subvención de la Agencia Española de Cooperación Internacional al Desarrollo (3.000€) para la financiación del proyecto "ODS y derechos de la infancia" que tiene como objetivo la integración de los derechos de la infancia en centros educativos como parte del proceso de impulso de la agenda 2030, y que se imputará a resultados en el ejercicio 2025.

PASIVO CORRIENTE


Ejercicio 2023.-

	Saldos a 31.12.22	Altas	Bajas	Traspaso de I/p	Traspaso a PN	Saldos a 31.12.23
Deudas transformables en subvenc. y donac.	1.300.967	2.094.975	--	835.196	(3.056.683)	1.174.455
	1.300.967	2.094.975	--	835.196	(3.056.683)	1.174.455

Ejercicio 2024.-

	Saldos a 31.12.21	Altas	Bajas	Traspaso de I/p	Traspaso a PN	Saldos a 31.12.22
Deudas transformables en subvenc. y donac.	2.790.893	1.051.081	(1.340.090)	669.525	(1.870.442)	1.300.967
	2.790.893	1.051.081	(1.340.090)	669.525	(1.870.442)	1.300.967

En el pasivo corriente, el epígrafe *Deudas transformables en subvenciones, donaciones y legados* está compuesto, casi en su totalidad, por subvenciones concedidas principalmente por órganos de la Administración Pública. Estos importes se reconocerán como ingresos en el ejercicio 2024 y siempre de forma correlacionada con los gastos derivados de la subvención.




El detalle de las subvenciones, donaciones y legados imputados al excedente de los ejercicios 2023 y 2022 es el siguiente:

Entidad Concedente	Imput. Rdos. Ejerc. 2023	Imput. Rdos. Ejerc. 2022
Públicos	12.241.128	12.790.816
Subvenciones	12.241.128	12.790.816
Ayuntamientos	1.555.037	2.025.847
Diputaciones	1.266.116	1.159.891
Comunidades Autónomas	7.220.608	8.921.881
Ministerios	2.047.426	619.979
Otros Públicos	151.941	63.218
Privados	16.070.809	21.012.673
Subvenciones	470.656	247.092
Entes Privados	470.656	247.092
Donaciones	11.111.634	16.179.669
Particulares	11.074.037	15.998.339
Entes Privados	37.597	181.330
Legados	4.488.519	4.585.912
Particulares	4.488.519	4.585.912
UNICEF	7.642.299	7.581.163
Subvenciones	7.642.299	7.581.163
UNICEF Internacional	7.642.299	7.581.163
TOTALES	35.954.236	41.384.652

A continuación, se da información detallada del importe, características y origen de las subvenciones, donaciones y legados recogidos en esta nota de la memoria:

Entidad Concedente	Importe Concedido	Imp. Rdos Ejer. Anter.	Imput. Rdos. Ejerc. 2023	Pendiente Imputar
Ejercicios Anteriores a 2023	6.257.389	629.893	3.201.063	2.426.433
Públicos	1.796.805	477.565	878.576	440.664
Ayuntamientos	1.775	--	1.775	--
Ayuntamiento de Palencia	1.775	--	1.775	--
Diputaciones	131.068	17.845	113.223	--
Diputación de Almería	4.000	--	4.000	--
Diputación de Córdoba	8.000	2.200	5.800	--
Diputación de Sevilla	25.000	15.645	9.355	--
Diputación de Valladolid	43.152	--	43.152	--
Diputación Foral de Gipuzkoa	50.916	--	50.916	--
Comunidades Autónomas	369.705	52.496	276.613	40.596
Agencia Andaluza de Cooperación	80.000	37.384	41.116	1.500
Agencia Extremeña de Cooperación	60.523	9.978	36.756	13.789
Agencia Vasca de Cooperación	16.000	4.410	11.590	--
Generalitat Valenciana	9.715	--	--	9.715
Gobierno de Navarra	200.000	--	185.000	15.000
Junta de Castilla y León	1.968	192	1.776	--
Junta de Comunidades de Castilla La Mancha	1.499	532	375	592
Ministerios	1.294.257	407.224	486.965	400.068
AECID	151.200	--	34.227	116.973
Ministerio de Derechos Sociales y Agenda 2030	1.143.057	407.224	452.738	283.095

Privados	4.460.584	152.328	2.322.487	1.985.769
Particulares	3.729.526	56.952	1.952.506	1.720.068
Entes Privados	731.058	95.376	369.981	265.701
Camm Cico, S.L.	800	--	--	800
Ikea	3.585	2.500	768	317
Movistar	14.379	9.777	2.547	2.055
Fundación Bill & Melinda Gates	298.760	81.529	132.402	84.829
Fundación La Caixa	2.000	1.570	114	316
Plataforma de Organizaciones de Infancia	26.834	--	26.834	--
Stichting Benevolentia	384.700	--	207.316	177.384
Ejercicio 2023	34.718.925	--	32.753.173	1.965.752
Públicos	12.276.348	--	11.362.552	913.796
Ayuntamientos	1.553.262	--	1.553.262	--
Ayuntamiento de Albacete	41.000	--	41.000	--
Ayuntamiento de Almería	4.824	--	4.824	--
Ayuntamiento de Ansoáin	1.000	--	1.000	--
Ayuntamiento de Barañain	2.000	--	2.000	--
Ayuntamiento de Barcelona	100.000	--	100.000	--
Ayuntamiento de Bilbao	70.000	--	70.000	--
Ayuntamiento de Cáceres	4.061	--	4.061	--
Ayuntamiento de Calviá	8.000	--	8.000	--
Ayuntamiento de Cartagena	9.000	--	9.000	--
Ayuntamiento de Cáseda	300	--	300	--
Ayuntamiento de Ciudad Real	40.000	--	40.000	--
Ayuntamiento de Córdoba	25.500	--	25.500	--
Ayuntamiento de Errenteria	8.000	--	8.000	--
Ayuntamiento de Getxo	10.000	--	10.000	--
Ayuntamiento de Granada	3.040	--	3.040	--
Ayuntamiento de Guadalajara	1.503	--	1.503	--
Ayuntamiento de Huesca	10.000	--	10.000	--
Ayuntamiento de Irún	24.998	--	24.998	--
Ayuntamiento de Laguna de Duero	5.000	--	5.000	--
Ayuntamiento de Logroño	6.490	--	6.490	--
Ayuntamiento de Madrid	499.968	--	499.968	--
Ayuntamiento de Málaga	4.224	--	4.224	--
Ayuntamiento de Mendavia	4.000	--	4.000	--
Ayuntamiento de Murcia	88.334	--	88.334	--
Ayuntamiento de Oviedo	65.000	--	65.000	--
Ayuntamiento de Palencia	3.000	--	3.000	--
Ayuntamiento de Pamplona	61.500	--	61.500	--
Ayuntamiento de Paracuellos del Jarama	3.090	--	3.090	--
Ayuntamiento de San Sebastián	16.990	--	16.990	--
Ayuntamiento de Toledo	37.460	--	37.460	--
Ayuntamiento de Valladolid	28.000	--	28.000	--
Ayuntamiento de Vitoria-Gasteiz	11.780	--	11.780	--
Ayuntamiento de Zaragoza	25.000	--	25.000	--
Ayuntamiento de Zarautz	13.000	--	13.000	--
Ayuntamiento del Valle de Egues	3.000	--	3.000	--
Cabildo de Gran Canaria	278.000	--	278.000	--
Concello de Vigo	10.000	--	10.000	--
Federación Navarra de Municipios y Concejos	26.200	--	26.200	--
Diputaciones	1.215.270	--	1.152.893	62.377
Diputación de Almería	4.000	--	757	3.243
Diputación de Barcelona	250.000	--	250.000	--
Diputación de Córdoba	7.000	--	427	6.573

Diputación de Málaga	18.916	--	18.916	--
Diputación de Palencia	15.000	--	15.000	--
Diputación de Pontevedra	25.000	--	25.000	--
Diputación de Sevilla	55.000	--	55.000	--
Diputación de Valladolid	40.000	--	40.000	--
Diputación Foral de Bizkaia	394.610	--	394.110	500
Diputación Foral de Gipuzkoa	163.151	--	111.090	52.061
Diputación de Cáceres	50.000	--	50.000	--
Diputación de Zaragoza	135.000	--	135.000	--
Diputación de Cuenca	21.500	--	21.500	--
Diputación de Toledo	15.000	--	15.000	--
Diputación de Albacete	21.093	--	21.093	--
Comunidades Autónomas	7.143.764	--	6.943.995	199.769
Agencia Andaluza de Cooperación	71.080	--	--	71.080
Agencia Vasca de Cooperación	1.495.001	--	1.495.001	--
Comunidad Autónoma Región de Murcia	110.000	--	110.000	--
Generalitat Valenciana	2.951.341	--	2.944.907	6.434
Gobierno de Aragón	300.000	--	300.000	--
Gobierno de Canarias	284.999	--	284.999	--
Gobierno de Cantabria	193.746	--	193.746	--
Gobierno de La Rioja	50.000	--	50.000	--
Gobierno de Navarra	485.000	--	485.000	--
Gobierno del Principado de Asturias	165.000	--	165.000	--
Gobierno Vasco	24.414	--	24.414	--
Govern Illes Balears	245.000	--	245.000	--
Junta Castilla y León	475.250	--	352.995	122.255
Junta Comunidades de Castilla La Mancha	99.999	--	99.999	--
Parlamento de La Rioja	3.000	--	3.000	--
Xunta de Galicia	169.749	--	169.749	--
Navarra de Suelo y Vivienda, S.A.	20.185	--	20.185	--
Ministerios	2.212.111	--	1.560.461	651.650
Ministerio de Derechos Sociales y Agenda 2030	2.212.111	--	1.560.461	651.650
Otros Públicos	151.941	--	151.941	--
Cámara de Comercio de Cantabria	1.941	--	1.941	--
Fondo Alavés de Emergencia	150.000	--	150.000	--
Privados	14.800.278	--	13.748.322	1.051.956
Particulares	14.632.892	--	13.610.050	1.022.842
Entes Privados	167.386	--	138.272	29.114
ASAJA	492	--	492	--
Focus 2023	100.000	--	100.000	--
Plataforma de Organizaciones de Infancia	26.834	--	--	26.834
Otros Privados	40.060	--	37.780	2.280
UNICEF	7.642.299	--	7.642.299	--
UNICEF Internacional	7.642.299	--	7.642.299	--
TOTALES	40.976.314	629.893	35.954.236	4.392.185

La Fundación UNICEF Comité Español cumple con todas las condiciones asociadas a las subvenciones, donaciones y legados recibidos, y el destino de estos atiende siempre a la voluntad del financiador y del donante.

Cabe destacar que, en el ejercicio 2023, la Fundación ha resultado beneficiaria de una subvención concedida por la Dirección General de Diversidad Familiar y Servicios Sociales, dependiente del Ministerio de Derechos Sociales y Agenda 2030 (Orden DSA 1110/2022, de 17 de noviembre) para el apoyo a la modernización de las entidades del

Tercer Sector, dentro del marco del Plan de Recuperación, Transformación y Resiliencia financiado por la Unión Europea (Next Generation UE), cuyo importe ha ascendido a 2.049.000€.

UNICEF Comité Español considera la Transformación Digital como palanca fundamental para la reducción de las desigualdades y la protección de los derechos. Esta subvención ha permitido a la organización desarrollar el proyecto "UNICEF 5.0.: Transformación digital para mejorar el impacto de las acciones de UNICEF España en la población infantil" con el objetivo de promover la participación inclusiva y el empoderamiento de niños, niñas y adolescentes en la toma de decisiones a todos los niveles.

NOTA 18. BENEFICIARIOS

Este epígrafe recoge el importe a transferir a UNICEF a 31 de diciembre de 2023 y 2022 para financiar Programas de UNICEF conforme al Plan Estratégico Conjunto. El detalle de la contribución es el siguiente:

Contribución UNICEF	2023	2022
Recursos Regulares (RR)	60.122.368	58.843.433
Otros Recursos (OR)	8.930.320	7.653.813
Emergencias (EM)	10.617.561	20.401.966
Total Fondos Programas Cooper. Int'l UNICEF	79.670.249	86.899.211
Transferido a cuenta contribución ejercicio	69.138.310	76.545.200
Transferido a cuenta contribución ejercicios futuros	694.128	25.000
Importe pendiente de transferir a UNICEF	9.837.811	10.329.011

Los **Recursos Regulares** son los recursos voluntarios, globales y sin restricciones, utilizados tanto para financiar programas de cooperación internacional de UNICEF como para apoyar la gestión y administración de la organización. Son aprobados por el órgano de gobierno de UNICEF.

La organización depende de los RR para asegurar una presencia eficaz en el mundo y dar continuidad a su labor, así como para poder financiar las prioridades que se fijan en cada momento.

Los fondos calificados como **Otros Recursos** se destinan a financiar programas de desarrollo. El detalle de estos fondos para los ejercicios 2023 y 2022 es el que sigue:

Otros Recursos	2023	2022
Programas en América Latina y el Caribe (TACRO)	2.253.442	1.796.464
Programas en África Central y Occidental (WCARO)	2.989.560	2.382.224
Programas en África Oriental y Meridional (ESARO)	1.110.923	1.649.796
Programas en Asia Oriental y Pacífico (EAPRO)	6.725	90.234
Programas en Asia Meridional (ROSA)	—	10.000
Programas de Oriente Medio y África del Norte (MENA)	589.070	24.840
Prioridades Globales de UNICEF	1.980.601	1.700.254
Total	8.930.320	7.653.813




Lo fondos destinados a **Emergencias** ayudan a la acción de UNICEF en situaciones de crisis humanitaria. La distribución de estos fondos para los ejercicios 2023 y 2022 aparece a continuación:

Emergencias	2023	2022
Emergencia Burundi	100.000	--
Emergencia Chad	605.490	10.000
Emergencia Colombia	--	250.000
Emergencia Cuba	230.002	636.292
Emergencia Cuerno de África	4.937	32.442
Emergencia Gaza	575.378	--
Emergencia Género Refug. Uganda	284.000	234.000
Emergencia Haití	410.000	396.492
Emergencia Libia	748.713	--
Emergencia Mali	--	639.999
Emergencia Mauritania	271.774	492.654
Emergencia Palestina	--	396.492
Emergencia Refugiados Europa	10.207	8.192
Emergencia República Centroafricana	867.900	877.070
Emergencia Rohingya Bangladesh	7.084	22.487
Emergencia Siria	52.256	67.303
Emergencia Sudán	249.919	405.000
Emergencia Ucrania	1.032.279	14.269.091
Emergencia Venezuela	149.999	--
Emergencia Yemen	41.248	23.447
Emergencia Global Coronavirus	3.237	46.618
Emergencia Coronavirus	95	37.170
Emergencia Global COVAX	--	246.015
Emergencia COVAX	15.652	861.974
Emergencia Terremoto Siria/Turquía	4.235.843	--
Fondo Emergencias / Otras	721.548	449.228
Total	10.617.561	20.401.966




NOTA 19. PERIODIFICACIÓN A CORTO PLAZO

El detalle de este capítulo a 31 de diciembre de 2023 y 2022 es el siguiente:

	Saldos a 31.12.21	Altas	Bajas	Saldos a 31.12.22	Altas	Bajas	Saldos a 31.12.23
Activo							
Gastos Anticipados	496.407	788.011	(1.150.957)	133.461	482.698	(454.177)	161.982
Intereses IPF	—	—	—	—	27.562	(4.348)	23.214
	496.407	788.011	(1.150.957)	133.461	510.260	(458.525)	185.196
Pasivo							
Cuotas Socios: Periodificación	2.498.533	11.230.700	(11.155.028)	2.574.205	11.240.699	(11.179.610)	2.635.294

Dentro de las periodificaciones del activo, el importe de 23.214€ corresponde a los intereses devengados y no cobrados de las inversiones financieras temporales que la Fundación mantiene a 31 de diciembre de 2023 (nota 13).

El importe del pasivo, 2.635.294€, corresponde a la parte de las cuotas de socios y devoluciones ya cobradas/devueltas y que se imputarán al resultado en ejercicios futuros atendiendo a su periodicidad y vencimiento.

NOTA 20. IMPUESTO SOBRE BENEFICIOS Y SITUACIÓN FISCAL

Como consecuencia de la aplicación del artículo 6 de la Ley 49/2002, de 23 de diciembre, de Régimen Fiscal de las Entidades sin Fines Lucrativos y de los Incentivos Fiscales al Mecenazgo, todas las rentas obtenidas por el Comité-Español están exentas del Impuesto de Sociedades y no se ha dotado provisión alguna por este concepto.

La Fundación no ha obtenido rentas a las que se refieren los apartados 4º y 5º del artículo 6 de la Ley 49/2002.

El detalle de los saldos acreedores con Administraciones Públicas por impuestos a 31 de diciembre de 2023 y 2022 es el siguiente:

Pasivo	2023	2022
H.P. Acreedora por IRPF	469.992	442.163
H.P. Acreedora por IVA	36.923	11.719
Organismos de la Seguridad Social, acreedores	288.150	293.513
Total Saldos Acreedores	795.065	747.395

Están sujetas a inspección las declaraciones de todos los impuestos que le son aplicables para los últimos cuatro años. Estas declaraciones no pueden considerarse definitivas hasta su comprobación o aceptación por las autoridades fiscales, comprobación que podrá llevarse a cabo en los cuatro años siguientes a aquel en el que se presentaron.

NOTA 21. INGRESOS Y GASTOS

El detalle de los ingresos y gastos del ejercicio 2023 y 2022 es el siguiente:

Concepto	2023	2022
Ingresos	116.213.803	121.905.945
Cuotas de socios	77.630.979	75.741.404
Ingresos de promociones, patrocinadores y colaboraciones (Nota 23)	2.589.784	4.683.802
Convenios de colaboración	2.377.783	4.468.384
Otras colaboraciones	212.001	215.418
Subvenciones, donaciones y legados imputados al resultado (Nota 17)	35.926.411	41.379.405
Subvenciones entes públicos	12.216.801	12.790.346
Subvenciones entes privados	467.158	242.315
Donaciones privadas	11.111.634	16.179.669
Herencias y legados	4.488.519	4.585.912
UNICEF Internacional	7.642.299	7.581.163
Subvenciones, donaciones y legados de capital trasp. al resultado (Nota 17)	27.825	5.247
Subvenciones entes públicos	24.327	469
Subvenciones entes privados	3.498	4.778
Otros ingresos de gestión corriente	2.627	3.561
Exceso de las provisiones	—	—
Beneficios por enajenaciones y otros	—	6.267
Otros resultados positivos	350	1.438
Ingresos financieros	30.334	276
Diferencias positivas de cambio (Nota 15)	5.494	84.545
Gastos	115.713.803	121.405.945
Financiación programas UNICEF (Nota 17)	79.670.249	86.899.211
Recursos Regulares	60.122.368	58.843.432
Otros Recursos	8.930.320	7.653.813
Emergencias	10.617.561	20.401.966
Ayudas monetarias	60.688	296.010
Reembolsos de gastos al órgano de gobierno	7.288	5.484
Reintegro de subvenciones, donaciones y legados (Nota 17)	—	27.000
Personal (Nota 22)	10.672.264	9.620.951
Servicios Exteriores	24.386.209	23.816.002
Arrendamientos	464.337	450.273
Reparación y conservación	898.619	760.884
Servicios de profesionales independientes	3.042.277	1.971.073
Transportes	2.154	1.238
Primas de seguros	20.591	17.526
Servicios bancarios y similares	396.051	413.479
Publicidad, propaganda y relaciones públicas	18.114.940	19.066.329
Suministros	253.895	289.313
Viajes y otros servicios	1.193.345	845.887
Tributos	87.409	45.779
Pérdidas, deterioro y variación de provisiones de la actividad (Nota 12)	(23.869)	312.479
Otros gastos de gestión corriente	1.112	41
Amortización del inmovilizado (Notas 5, 6 y 7)	409.936	305.336
Inmovilizado intangible	107.340	122.265
Inmovilizado material	302.596	183.071
Pérdidas por enajenaciones y otros	420	277
Otros resultados negativos	33	100
Gastos financieros	43	387
Diferencias negativas de cambio (Nota 15)	442.021	76.888

En lo referente a los **ingresos** del 2023 señalar:

- El monto más importante, 77.630.979€, corresponde a las aportaciones que realizan los más de 438.000 socios de la Fundación y que siguen permitiendo a UNICEF continuar con su labor de protección y ayuda a la infancia que más lo necesita.
- De los ingresos recibidos a través de subvenciones, donaciones y legados, 35.954.236€, se da debida cuenta de ellos en la Nota 17 de esta Memoria de Cuentas Anuales.

En cuanto a los **gastos** del 2023, hay que destacar los relativos a:



- Financiación a programas UNICEF, 79.670.249€, cuyo desglose viene detallado en la Nota 18.
- Personal, 10.672.264€, cuyo desglose aparece en la Nota 22.
- Servicios exteriores, 24.386.209€, que abarcan, entre otros, los gastos por alquiler de bienes inmuebles en uso por la Fundación, los gastos de sostenimientos de los bienes incluidos en el inmovilizado, los gastos de mantenimiento informático (software, hardware y dominios), los gastos por servicios de consultoría, traducciones, creación de contenido y material audiovisual, los gastos de notarías, abogados y auditorías, los gastos generados por la emisión de las remesas de cobros a nuestros colaboradores, los gastos correspondientes a la captación de socios y donantes a través de diversos canales, los gastos de suministros, los gastos de viajes y los gastos de servicios postales y franqueos.

Los **Gastos de Administración** del ejercicio 2023 que son **resarcibles a los Patronos** en función del desempeño de su actividad se detalla en el cuadro adjunto:

GASTOS DE ADMINISTRACIÓN

Ejercicio	Límites alternativos		Gastos directamente ocasionados por la administración del patrimonio	Gastos de los que los patronos tienen derecho a ser resarcidos	Total Gastos de Administración	Exceso o defecto de gasto en relación al límite elegido
	5% de los fondos propios	20% del resultado contable corregido				
2019	114.379	14.688.498	46.253	11.210	57.463	-14.631.035
2020	114.379	14.473.412	6.829	2.273	9.102	-14.464.310
2021	114.379	17.074.163	11.255	4.634	15.889	-17.058.274
2022	146.661	18.836.501	29.593	5.484	35.077	-18.801.424
2023	142.525	17.606.293	39.365	7.288	46.653	-17.559.640

Los importes no superan los límites que se establecen en el artículo 33 del Reglamento de Fundaciones de Competencia Estatal aprobado por Real Decreto 1337/2005 de 11 de noviembre.

NOTA 22. PERSONAL

PERSONAL ASALARIADO

Según lo indicado en la Ley Orgánica 3/2007 de 22 de marzo de 2007, (Circular E04/2007 (I.C.J.C.E)) sobre la igualdad efectiva de mujeres y hombres (Ley de Igualdad), la plantilla de la Fundación para los ejercicios finalizados el 31 de diciembre de 2023 y 31 de diciembre de 2022 se presenta en el siguiente detalle con la distribución de sexos y desglosado por categorías:

	2023			2022		
	Mujeres	Hombres	Total	Mujeres	Hombres	Total
Director Ejecutivo	--	1	1	--	1	1
Directores	4	2	6	5	2	7
Mandos Intermedios	28	8	36	27	9	36
Técnicos	101	36	137	89	35	124
Administrativos	8	7	15	6	5	11
Auxiliares	2	--	2	2	2	4
	143	54	197	129	54	183

El número promedio de empleados de la Fundación con la distribución de sexos y desglosado por categorías queda como sigue:

	Plantilla Media					
	2023			2022		
	Mujeres	Hombres	Total	Mujeres	Hombres	Total
Director Ejecutivo	--	1	1	--	1	1
Directores	4	2	6	5	2	7
Mandos Intermedios	28	9	37	27	9	36
Técnicos	94	37	131	89	35	124
Administrativos	7	7	14	6	5	11
Auxiliares	2	--	2	1	2	3
	136	56	191	128	54	182

La Fundación tiene contratadas a 7 personas con una discapacidad mayor o igual del 33% (cuatro técnicos, dos auxiliares y un administrativo).

El detalle del gasto de personal para los ejercicios 2023 y 2022 es el siguiente:

	2023	2022
Sueldos Salarios y Asimilados	7.799.053	7.238.918
Indemnizaciones	362.297	111.425
Cargas Sociales	2.510.914	2.270.608
Seguridad social	2.281.986	2.047.090
Formación	108.139	83.029
Coste obligaciones por prestaciones (Nota 16)	60.850	81.106
Otros gastos sociales	59.939	59.383
	10.672.264	9.620.951

PERSONAL VOLUNTARIO

Todos los miembros del Patronato y de las Juntas Directivas de los Comités Autonómicos ejercen su labor de forma voluntaria. Además de los voluntarios directivos, UNICEF Comité Español cuenta con un importante número de voluntarios operativos (personas que prestan asistencia regular y que no perciben ningún tipo de remuneración por su colaboración) que realizan labores de distinta índole.

El personal voluntario de la Fundación se cifra, a 31 de diciembre de 2023, en 465 personas: 179 voluntarios directivos y 286 voluntarios operativos.

NOTA 23. PROMOCIONES, PATROCINADORES Y COLABORACIONES

Los ingresos recibidos por convenios de colaboración de los ejercicios 2023 y 2022, por tramos de ingresos, se resumen en el cuadro siguiente:

Tramos	2023		2022	
	Número	Importe	Número	Importe
De 0 a 50.000 €	152	551.646	158	573.543
De 50.001 a 100.000 €	2	119.687	1	68.761
De 100.001 a 250.000 €	2	304.189	2	291.206
Más de 250.000 €	2	1.402.261	6	3.534.875
Total	158	2.377.783	167	4.468.385

El detalle de los convenios para el ejercicio 2023 es el siguiente:

Empresa	Importe	Empresa	Importe
4GL, S.L.	1.500	Huloma, S.A.	1.500
Aerox Advanced Polymers, S.L.	1.200	Iberdrola, S.A.	652.261
Aertec Solutions, S.L.	1.500	Igualatorio Médico Quirúrgico, S.A.	9.000
Aires de Jaén, S.L.	1.200	Impenor y Asbitra Asociados, S. L.	10.000
Airmatic, S.A.	2.100	Independent Marketing, S.A.	1.500
Alcarria Termal, S.A.	1.500	Industrial Ollé Torner, S.L.	10.000
Aloe Plus Lanzarote, S.L.	2.000	Industrie Cartarie Tronchetti Iberica S.L.U.	150.000
Apartamentos Inside, S.L.U.	1.500	Ingenostrum, S.L.	1.200
Arquitectura Lúdica, S.L.	1.200	Inmobiliaria del Sur, S.A.	2.000
Asociación de Investigación de la Industria Textil	20.000	Inmobiliaria Vistahermosa, S.A.	1.500
Asturiana de Maquinaria, S.A.	1.500	Immobraba 2008, S.A.	2.000
Balcón de Nijar Hortofrutícola, S.L.	6.000	Intercon Hispania, S.L.	1.500
Barmer Medical, S.L.	6.500	IZAR Cutting Tools, S.A.L.	1.500
Bayport Global Supplies, S.A.	10.000	Juárez y Millas, S.A.	2.000
BOMA Actividades Empresariales, S.L.	1.200	Jumadi, S.L.	1.500
Boxpack, S.L.	1.500	Kells College, S.L.	1.500
Bueno Hermanos, S.A.	1.500	Kurago Software, S.L.	1.500
Caixabank, S.A.	51.744	L'Occitane	6.725
Cala Gogo, S.L.	4.142	Laratrans, Servicios Logísticos y Transporte, S.L.	1.200
Camí Den Mig, S.L.	1.200	Louis Vuitton	17.029
Camping El Riu, S.L.	1.889	Macnaa Agency Group, S.L.	1.200



Capmar Sistemas de Información, S.L.	1.200	Manufacturas Inoxidables Eratos, S.L.	1.500
Carbones y Sistemas, S.L.L.	1.800	Manzanares Abogados, S.L.P.	1.500
Carloteña de Asados, S.L.	1.200	Marganda XXI, S.L.	2.000
Carranza Hostelería, S.L.	1.500	Media Interactiva Solutions, S.L.	1.500
Cementval Materiales de Construcción, S.L.	1.200	Metadata, S.L.	1.500
Cintacor Stor Planet, S.L.	1.200	Muñoz Arribas Abogados, S.L.P.	5.040
Clé de Peau Beauté	18.960	Nervión Agencia de Valores 2003, S.A.	2.000
Clíma Work, S.L.	5.000	Nistrauma, S.L.	1.200
Colorker, S.A.	1.500	Nutrave, S.A.	1.200
Conservas del Noroeste, S.A.	1.500	Obras Públicas Canarias, S.L.	1.200
Cordial Canarias Hotels Resorts, S.L.	1.113	Os Cachivaches, S.L.	1.200
Corporación F. Turia, S.A.	1.200	Ottodisani Pietro, S.A.U.	1.800
Cotoloma Construcciones, S.L.	1.500	Pandora	4.054
CUBICOFF Ingeniería Abierta, S.L.	1.200	Papalus, S.L.	3.123
Desarrollo de Operaciones Metalúrgicas, S.A.	1.500	Pasos Cádiz, S.L.	1.200
Destilaciones Bordas Chinchurreta, S.A.	5.000	Polymer Characterization, S.A.	15.000
Easy Jet	18.158	Procumedia Gestión de Conflictos, S.L.P.	1.200
Eco Mora, S.A.U.	2.400	Promart Automatizaciones, S.L.U.	4.800
Economía Mixta de Aguas de Soria, S.L.	2.000	Promosport Africa, S.L.	67.943
Editorial Flamboyant, S.L.	8.000	Quellyn Hoteles, S.L.U.	1.500
Eduardo Sanz, S.L.	2.000	Representaciones Mondragón, S.L.	1.500
El Mirador del Duque, S.L.	1.500	Restoledo, S.L.	1.193
Enriel, S.L.	1.500	RG Gestión y Energía, S.L.U.	1.200
Enxenia, S.L.	1.200	Rob Jor Bebe, S.L.	1.500
Fondazione Generali The Human Safety Net	33.290	Sánchez Garrido Abogados, S.L.P.	1.500
Foretax, S.A.	3.500	Sarenet, S.A.	3.000
Forloz, S.L.	1.200	Servicios Tratamiento de Datos y Documentos, S.L.	1.500
Fugaqua Ibérica, S.L.	1.200	Servicios y Concesiones Marítimas Ibicencas, S.A.	1.500
Fundación Abertis	750.000	Seukram, S.L.	2.294
Fundación Bancaria Unicaja	7.500	Silgar Hoteles y Viajes, S.L.	1.500
Fundación Caja Navarra	39.000	Sistemas Productivos Avanzados, S.L.L.	1.200
Fundación Fuentes Dutor	12.000	SLR Turismo España, S.L.	10.000
Fundación Pedro Caparrós	1.500	Solares Termal, S.L.	1.500
Fundación Sergio Alonso	10.000	SPID 2005, S.L.	1.500
Gambastar, S.L.	1.500	Subproductos MC, S.L.	7.280
Garciden, S.L.	1.500	Talento Farmacéutico y Sanitario, S.L.	2.500
GE Badalona La Salut, S.L.	1.200	Talleres Bernardo Martín, S.L.	1.200
Gestión Aeronáutica Integral Canaria, S.L.	10.000	Tecnisa Campos, S.A.	1.500
Global Representación Turística, S.L.	1.200	Tecnisolutions Gestión de Sistemas TIC, S.L.	1.440
Granalu Transformaciones, S.L.	1.200	Temai Ingenieros, S.L.	1.500
Greenside Solutions, S.L.	1.500	Toldos Picasso, S.L.	1.200
Grismona Hotelera, S.L.	1.354	Universal Hotels	2.438
Grupo Antolín-Irausa, S.A.U.	20.000	Velatia, S.L.	18.000
Grupo Erik Editores S.R.L.	1.200	Venta de Aires, S.A.	1.200
Grupo Olmedo Hoteles, S.L.	1.500	Vertize Innovamoda, S.L.	1.200
Hermasa Canning Technology, S.A.	1.200	VetNova Salud, S.L.	10.000
Hersill, S.L.	5.000	Viasite, S.L.	1.200
Hierros Arrate, S.A.	1.200	Vicalhome, S.L.	1.200
Hotel Agua de Valbuena, S.L.	1.500	Vircell, S.L.	1.500
Hotel Bellavista, S.A.	1.500	We are Water Fundacio Privada	154.189
Hotel Burgo de Osma, S.A.	1.500	Woodswallow, S.L.	5.000
Hotel Carlos I, S.A.	1.500	Yellow Car, S.A.	1.500
Hotel Club La Santa, S.A.U.	3.000	Otros	6.354
Hoteles Marina D'Or, S.L.	7.470		
TOTAL			2.377.783




Dentro del epígrafe de la cuenta de resultados ingresos de promociones, patrocinadores y colaboraciones, se incluyen 212.001€ que corresponden a los fondos provenientes de la colaboración con Forletter S.A.

NOTA 24. HONORARIOS DE AUDITORES DE CUENTAS

Los honorarios devengados por los servicios prestados por el auditor de cuentas (IVA incluido) han sido los siguientes:

	2023	2022
Servicios de auditoría	26.233	21.175
Otros trabajos de revisión y verificación contable	1.908	10.271
Total	28.141	31.446

NOTA 25. HECHOS POSTERIORES


No se ha producido ningún hecho con posterioridad al cierre que afecte a las Cuentas Anuales.

NOTA 26. RETRIBUCIÓN DE LOS ÓRGANOS DE GOBIERNO

Los miembros del Patronato de la Fundación UNICEF – Comité Español no perciben ningún importe en concepto de sueldo, dietas o remuneraciones de cualquier clase por su pertenencia al mismo.

Asimismo, la Fundación no tiene concedidos préstamos o anticipos a dichos miembros ni ha suscrito compromisos con los mismos en materia de complementos de pensiones o seguros de vida. Tampoco existen obligaciones contraídas por pensiones y seguros de vida respecto de los miembros del Patronato.

La retribución íntegra obtenida por el equipo de dirección (entendido como tal el personal contratado que desempeña los cargos de director ejecutivo y director/a de las diferentes áreas) durante el ejercicio 2023 asciende a 705.682€ (2022: 739.901€).




NOTA 27. APLICACIÓN DE ELEMENTOS PATRIMONIALES A FINES PROPIOS

GRADO DE CUMPLIMIENTO DEL DESTINO DE RENTAS E INGRESOS

Determinación de cumplimiento del destino de rentas e ingresos.

Ejercicio	Excedente del ejercicio	Ajustes		Base del cálculo	Renta a destinar (Acordada por el Patronato)		Recursos destinados a fines (Gastos + Inversiones)
		Negativos	Positivos		Importe	%	
2019	--	--	73.442.489	73.442.489	73.394.529	99,93%	73.394.529
2020	--	--	72.367.058	72.367.058	72.342.825	99,97%	72.342.825
2021	--	--	85.370.814	85.370.814	85.847.604	100,56%	85.847.604
2022	500.000	--	94.182.504	94.682.504	93.643.657	98,90%	93.643.657
2023	500.000	--	87.531.467	88.031.467	87.470.566	99,36%	87.470.566

Aplicación de los recursos derivados en cumplimiento de fines.-

Ejercicio	Recursos destinados a fines (Gastos + Inversiones)	Aplicación de los recursos en cumplimiento de sus fines					
		2019	2020	2021	2022	2023	Importe pendiente
2019	73.394.529	73.394.529					--
2020	72.342.825		72.342.825				--
2021	85.847.604			85.847.604			--
2022	93.643.657				93.643.657		--
2023	87.470.566					87.470.566	--
TOTAL		73.394.529	72.342.825	85.847.604	93.643.657	87.470.566	--

Desglose de las inversiones realizadas en la actividad propia.-

Concepto	Adquisición		Forma de financiación			Computadas cumplimiento fines		
	Fecha	Valor	Recursos Propios	Subvención	Préstamo	Hasta 2022	En 2023	Pendiente
Mobiliario	2019	11.235	9.752	1.483	--	10.801	307	127
Equipos Informáticos	2019	40.099	37.528	2.571	--	39.877	222	--
Equipos Informáticos	2020	59.800	57.833	1.967	--	59.077	494	229
Equipos Informáticos	2021	90.973	89.768	1.205	--	90.244	301	428
Equipos Informáticos	2022	21.767	21.159	608	--	21.213	152	402
Aplicaciones Informáticas	2023	73.369	2.865	70.504	--	--	6.021	67.348
Otras Instalaciones	2023	5.714	5.714	--	--	--	5.714	--
Mobiliario	2023	2.192	2.192	--	--	--	2.192	--
Equipos Informáticos	2023	174.440	41.267	133.173	--	--	47.766	126.674
Inmov. en curso y anticipos	2023	39.904	39.904	--	--	--	39.904	--
TOTAL		519.493	307.982	211.511	--	221.212	103.073	195.208

NOTA 28. ESTADO DE FLUJOS DE EFECTIVO

FUNDACIÓN UNICEF - COMITÉ ESPAÑOL
ESTADO DE FLUJOS DE EFECTIVO
CORRESPONDIENTE A LOS EJERCICIOS ANUALES TERMINADOS EL 31 DE DICIEMBRE DE 2023 Y 2022
(expresada en euros)

	Notas Memoria	2023	2022
A) FLUJOS DE EFECTIVO DE LAS ACTIVIDADES DE EXPLOTACIÓN			
1. Resultado del ejercicio antes de impuestos		500.000	500.000
2. Ajustes del resultado		751.165	748.729
Amortización del inmovilizado	Notas 5, 6 y 7	409.936	305.336
Variación de provisiones		66.067	(71.742)
Imputación de subvenciones, donaciones y legados		(27.826)	(5.247)
Resultados por bajas y enajenac. del inmovilizado		420	(5.990)
Ingresos financieros	Nota 21	(30.334)	(276)
Gastos financieros	Nota 21	43	387
Diferencias de cambio	Notas 15 y 21	406.236	(7.657)
Pérdidas y Ganancias Actuariales	Nota 16	(82.731)	95.300
Otros ingresos y gastos		9.354	438.618
3. Cambios en el capital corriente		(296.327)	(572.737)
Existencias		--	--
Deudores y otras cuentas a cobrar	Nota 12	169.773	(46.577)
Otros activos corrientes		--	--
Acreedores y otras cuentas a pagar		(466.100)	(526.160)
Otros pasivos corrientes		--	--
Otros activos y pasivos no corrientes		--	--
Traspaso de largo a corto plazo		--	--
4. Otros flujos de efectivo de las actividades de explotación		30.291	(111)
Pago de intereses	Nota 21	(43)	(387)
Cobro de intereses	Nota 21	30.334	276
5. Flujos de efectivo de las actividades de explotación		985.129	675.881
B) FLUJOS DE EFECTIVO DE LAS ACTIVIDADES DE INVERSIÓN			
6. Pagos por inversiones		(739.047)	(205.243)
Inmovilizado intangible	Nota 5	(183.423)	(132.944)
Inmovilizado material	Nota 6 y 7	(555.624)	(72.299)
Inversiones Inmobiliarias		--	--
Otros activos financieros		--	--
Activos no corrientes mantenidos para venta		--	--
7. Cobros por desinversiones		--	44.882
Inmovilizado intangible		--	--
Inmovilizado material		--	44.882
Inversiones inmobiliarias		--	--
Otros activos financieros		--	--
Activos no corrientes mantenidos para venta		--	--
8. Flujos de efectivo de las actividades de inversión		(739.047)	(160.361)

C) FLUJO DE EFECTIVO DE LAS ACTIVIDADES DE FINANCIACIÓN

9. Cobros y pagos por operaciones de patrimonio		(93.949)	2.362.107
Disminuciones del fondo social	Nota 14	--	(4.366)
Subvenciones, donaciones y legados recibidos		(93.949)	2.366.473
10. Cobros y pagos por instrumentos de pasivo financiero		(252.439)	1.085.521
Emisión deudas con entidades de crédito	Nota 10	251.590	15.423
Emisión otras deudas		864.166	1.352.772
Devoluciones deudas con entidades de crédito		(15.423)	(282.674)
Devoluciones otras deudas		(1.352.772)	--
11. Flujos de efectivo de las actividades de financiación		(346.388)	3.447.628
D) Efecto de las variaciones de los tipos de cambio		(406.236)	7.657
E) AUMENTO / DISMINUCIÓN NETA DEL EFECTIVO O EQUIVALENTES		(506.542)	3.970.805
Efectivo o equivalentes al comienzo del ejercicio	Nota 13	16.023.046	12.052.241
Efectivo o equivalentes al final del ejercicio	Nota 13	15.516.504	16.023.046


NOTA 29. PERÍODO MEDIO DE PAGO A PROVEEDORES

A efectos de lo establecido en la disposición adicional tercera de la Ley 15/2010, de 5 de julio, modificada por el apartado 2 del artículo 9 de la Ley 18/2022, de 28 de septiembre, y de conformidad con la Resolución de 29 de febrero de 2016 del Instituto de Contabilidad y Auditoría de Cuentas, se incluye detalle del período medio de pago a proveedores, ratio de las operaciones pagadas, ratio de las operaciones pendientes de pago, el total de pagos realizados y el total de pagos pendientes:

	Días	
	2023	2022
Periodo medio de pago a proveedores:	24,20	21,40
Ratio de operaciones pagadas:	25,76	23,07
Ratio de operaciones pendientes de pago:	14,13	10,45

	Importe	
	2023	2022
Total pagos realizados:	22.112.316	20.395.696
Total pagos pendientes:	3.438.520	3.119.809

El total de pagos realizados en 2023 dentro del plazo legal ha sido de 22.057.920€, lo que se corresponde con un total de 6.724 facturas y con el 99,75% del importe total pagado durante el ejercicio.




La Comisión Permanente de la Fundación, en fecha **22 de marzo de 2024** y en cumplimiento de los requisitos establecidos en el artículo 25 de la Ley de Fundaciones, procede a formular las Cuentas Anuales del ejercicio terminado el 31 de diciembre de 2023, los cuales vienen constituidos por los documentos anexos a este escrito.

Gustavo Suárez Pertierra
Presidente

Emilio Jiménez Aparicio
Secretario General


W x

FUNDACIÓN UNICEF – COMITÉ ESPAÑOL
Anexo I: Inventario del Inmovilizado



(Cifras expresadas en euros)





Inventario del Inmovilizado

31 de Diciembre de 2023

Nº Referencia	Artículo	Fecha Adquisición	Coste	Amortización Acumulada	Valor Neto	Cuenta Contable
A00000000370	NUEVAS LICEN.SOFTWARE DE INVEN	31/03/2010	1.074,11	-1.074,11	0,00	206000
A00000000409	SISTEMA DE GESTION VIRTUALIZAC	30/06/2010	4.628,40	-4.628,40	0,00	206000
A00000000521	SISTEMA OPERATIVO Y BACKUP BIL	30/12/2010	961,70	-961,70	0,00	206000
A00000000532	SOFTWARE VIRTUALIZACION SEDE C	31/01/2011	1.515,62	-1.515,62	0,00	206000
A00000000557	25%PROYECTO ARRANQUE UNIDATA	25/03/2011	25.328,70	-25.328,70	0,00	206000
A00000000576	LICENCIAS SERVIDORES VIRTUALIZ	29/04/2011	3.178,92	-3.178,92	0,00	206000
A00000000581	PLATAFORMA E-COMMERCE PRIMER H	24/05/2011	24.145,16	-24.145,16	0,00	206000
A00000000592	DESARROLLO PLATAF.ECOMMERCE UL	08/06/2011	24.145,16	-24.145,16	0,00	206000
A00000000595	DESARROLLO PLATAFORMA E-COMMER	01/07/2011	24.145,16	-24.145,16	0,00	206000
A00000000605	DESARROLLO PLATAFORMA E-COMMER	31/07/2011	24.145,16	-24.145,16	0,00	206000
A00000000615	PROYECTO UNIDATA	20/09/2011	50.657,40	-50.657,40	0,00	206000
A00000000651	APLICACION PARA SELECCION DE P	20/10/2011	4.720,00	-4.720,00	0,00	206000
A00000000657	DONATIVOS API FASE II	24/10/2011	2.767,10	-2.767,10	0,00	206000
A00000000663	APLICACION PARA SELECCION DE P	01/12/2011	4.720,00	-4.720,00	0,00	206000
A00000000680	25% PROYECTO UNIDATA HITO FINA	25/11/2011	25.328,70	-25.328,70	0,00	206000
A00000000730	DESARROLLO PLATAFORMA ECOMMERC	28/02/2012	6.891,20	-6.891,20	0,00	206000
A00000000775	AOLICACION FUNCIONALIDADES GES	12/03/2012	3.068,00	-3.068,00	0,00	206000
A00000000800	DESARROLLO PLATAFORMA COMERC EL	19/06/2012	49.560,00	-49.560,00	0,00	206000
A00000000825	INTEGRACION SVCIOS WEB TIENDA	14/09/2012	4.720,00	-4.720,00	0,00	206000
A00000000827	ACTUALIZACIONES WEB TIENDA	14/09/2012	2.596,00	-2.596,00	0,00	206000
A00000000835	HITO INICIO PROYECTO UNIDATA 1º	10/09/2012	82.600,00	-82.600,00	0,00	206000
A00000000836	LICENCIAS UNIDATA	10/09/2012	43.336,44	-43.336,44	0,00	206000
A00000000837	LICENCIA MICROSOFT NAV UNIDATA	10/09/2012	157.212,58	-157.212,58	0,00	206000
A00000000840	DESARROLLO PLATAFORMA DISPOSITI	01/10/2012	4.602,00	-4.602,00	0,00	206000
A00000000841	NUEVOS DESARROLLOS PARA TIENDA	01/10/2012	3.469,20	-3.469,20	0,00	206000
A00000000855	IPO LICENCIA	16/10/2012	96,73	-96,73	0,00	206000
A00000000856	PED.INICIAL BOLSA 60 JORNADAS	31/10/2012	20.963,25	-20.963,25	0,00	206000
A00000000866	LICENCIA AMPLIAC CHAR HASTA 25	15/10/2012	276,57	-276,57	0,00	206000
A00000000867	SOFTWARE ANALISIS FINANCIERO	31/10/2012	1.633,50	-1.633,50	0,00	206000
A00000000881	NUEVOS DESARROLLOS Y REF.CODIG	26/11/2012	5.626,50	-5.626,50	0,00	206000
A00000000882	WEBSERVICE	26/11/2012	6.050,00	-6.050,00	0,00	206000
A00000000884	AMPLIACION LICENCIAS IPO LIC T	27/11/2012	661,80	-661,80	0,00	206000
A00000000886	NUEVOS DESARROLLOS, SOPORTE Y	11/12/2012	1.210,00	-1.210,00	0,00	206000
A00000000887	NUEVOS DLOS Y REFACTORIZAC.CO	11/12/2012	2.904,00	-2.904,00	0,00	206000
A00000000892	DESARROLLO PORTAL MOVIL ENLACE	13/12/2012	3.509,00	-3.509,00	0,00	206000
A00000000893	DESARROLLO MOBILE: CUMPLEDIAS,	13/12/2012	5.445,00	-5.445,00	0,00	206000
A00000000894	8 JORNADAS AMPLIACION PROYECTO	17/12/2012	4.791,60	-4.791,60	0,00	206000
A00000000896	INICIO PROYECTO UNIDATA	02/01/2013	14.189,29	-14.189,29	0,00	206000
A00000000897	FASE 0 - INICIO UNIDATA	02/01/2013	49.444,64	-49.444,64	0,00	206000
A00000000898	LICENCIAS SQL PARA DYNAMICS NA	02/01/2013	17.919,13	-17.919,13	0,00	206000
A00000000899	SERVICIOS SOPORTE A LA MIGRACI	02/01/2013	17.877,75	-17.877,75	0,00	206000
A00000000900	SERVICIOS SOPORTE A LA MIGRACI	02/01/2013	20.963,25	-20.963,25	0,00	206000
A00000000902	LICENCIAS TERMINAL SERVER	28/12/2012	6.685,25	-6.685,25	0,00	206000
A00000000907	LICENCIAS VMWARE UNIDATA	31/12/2012	7.180,14	-7.180,14	0,00	206000
A00000000918	SERV.FORMACION OFICIAL MICROSO	02/01/2013	23.958,00	-23.958,00	0,00	206000
A00000000949	UNIDATA II FASE 01-INICIO FASE	25/02/2013	26.369,53	-26.369,53	0,00	206000
A00000000950	UNIDATA II FASE 00-FIN DEL MOD	22/02/2013	49.444,23	-49.444,23	0,00	206000
A00000000960	SERVICIOS SOPORTE MIGRACION AM	12/03/2013	1.197,90	-1.197,90	0,00	206000
A00000000975	SERVICIOS ADIC.INFRAESTRUCTURA	30/03/2013	10.067,20	-10.067,20	0,00	206000
A00000000983	ACTUALIZACION PREMIUM Y CANAL	14/05/2013	913,92	-913,92	0,00	206000
A00000000989	LICENCIAS MICROINFORMATICA	30/04/2013	1.892,44	-1.892,44	0,00	206000
A00000000996	AMPLIACION LICENCIAS UNIDATA	31/05/2013	1.536,70	-1.536,70	0,00	206000
A00000001000	LICENCIAS SOLID,CONVERTER Y PR	30/06/2013	964,37	-964,37	0,00	206000
A00000001005	PLAN CALIDAD F.II:SOCIOS Y DON	04/07/2013	7.817,51	-7.817,51	0,00	206000
A00000001006	INICIO DE LA FASE 3-UNIDATA	30/06/2013	26.370,74	-26.370,74	0,00	206000
A00000001007	INICIO DE LA FASE 2 - UNIDATA	30/06/2013	26.370,74	-26.370,74	0,00	206000
A00000001008	INICIO DE LA FASE 5 - UNIDATA	30/06/2013	26.370,74	-26.370,74	0,00	206000
A00000001009	INICIO DE LA FASE 9 - UNIDATA	30/06/2013	6.592,62	-6.592,62	0,00	206000
A00000001061	XCAMPAIGN EMAIL MKT	02/09/2013	726,00	-726,00	0,00	206000
A00000001066	UNIDATA II FIN DE LA FASE 1	31/10/2013	26.370,74	-26.370,74	0,00	206000
A00000001067	DESARROLLO MEJORAS TIENDA WEB-	31/10/2013	3.224,65	-3.224,65	0,00	206000
A00000001068	MEJORAS DESARROLLO TIENDA WEB	31/10/2013	10.519,74	-10.519,74	0,00	206000
A00000001074	INICIO CONECTOR XC-CRM UNIDATA	25/11/2013	12.345,63	-12.345,63	0,00	206000
A00000001098	AMPLIACION LICENCIAS SOFTWARE	23/12/2013	774,40	-774,40	0,00	206000
A000000010000	PCR-015 INTEGRACION SE A 1	31/01/2014	6.800,74	-6.800,74	0,00	206000
A000000010001	PRC-011 MODIF DESCRIPCION CONT	31/01/2014	617,28	-617,28	0,00	206000

Inventario del Inmovilizado

31 de Diciembre de 2023

Nº Referencia	Artículo	Fecha Adquisición	Coste	Amortización Acumulada	Valor Neto	Cuenta Contable
A00000010025	UNIDATA II. FIN FASE 5 (4%)	30/04/2014	26.370,74	-26.370,74	0,00	206000
A00000010029	PRC 016 UNIDATA FILTRO NOMINAS	19/05/2014	2.469,13	-2.469,13	0,00	206000
A00000010030	PRC 017 UNIDATA INFORME PPTO	19/05/2014	1.543,21	-1.543,21	0,00	206000
A00000010031	UNIDATA-PCR 6 FIRMA I.E 1 PAGO	30/05/2014	1.851,84	-1.851,84	0,00	206000
A00000010036	FASE II.SOPORTE CONTROL PLAN C	25/06/2014	7.817,51	-7.817,51	0,00	206000
A00000010038	PCR 004. CONECTOR XC-CRM 2º PA	30/06/2014	12.345,63	-12.345,63	0,00	206000
A00000010049	PCR 018. 20% MOD.APORTACION	12/09/2014	4.444,43	-4.444,43	0,00	206000
A00000010051	ANALISTA PRUEBAS DF.CASOS F2Y3	30/09/2014	10.807,07	-10.807,07	0,00	206000
A00000010053	PCR-017: INFORME. SEGUNDO PAGO	26/09/2014	1.543,20	-1.543,20	0,00	206000
A00000010060	PCR 018. ENTREGA.2º PAGO 30%	30/10/2014	6.666,64	-6.666,64	0,00	206000
A00000010093	FASE 2 PRC 006 ACEPT.S30 2PAGO	24/11/2014	1.234,56	-1.234,56	0,00	206000
A00000010094	UNIDATA FII.DEDUPLICAC. JULIO	01/11/2014	304,92	-304,92	0,00	206000
A00000010095	UNIDATA II.FII.DESDU.AGOSTO	01/11/2014	1.016,40	-1.016,40	0,00	206000
A00000010096	UNIDATA II.FII.DESDUP.SEPTIEMB	01/11/2014	696,96	-696,96	0,00	206000
A00000010097	UNIDATA II.FII.DESDUP.OCTUBRE	01/11/2014	348,48	-348,48	0,00	206000
A00000010098	UNIDATA II.FII.DESDUPLICAC.NOV	30/11/2014	1.306,80	-1.306,80	0,00	206000
A00000010099	LICENCIAS OFIMATICAS Y REGULAR	01/12/2014	7.210,39	-7.210,39	0,00	206000
A00000010105	ACTUALIZACION PREMIUN 8	03/12/2014	1.843,31	-1.843,31	0,00	206000
A00000010106	ACTUALIZACION CANAL ADICIONAL	03/12/2014	355,81	-355,81	0,00	206000
A00000010111	ANALISTA PRUEBAS. CASOS FASE 2	30/12/2014	2.830,19	-2.830,19	0,00	206000
A00000010112	FASE 3.CRM COLAB. 75% FIN FASE	31/12/2014	19.778,06	-19.778,06	0,00	206000
A00000010141	UNIDATA. DESDUPLICACION DICIEM	31/12/2014	1.568,16	-1.568,16	0,00	206000
A00000010148	UNIDATA II. FASE 5.FIRMA PCR19	20/01/2015	617,28	-617,28	0,00	206000
A00000010160	DESDUPLICACION ENERO	31/03/2015	1.481,04	-1.481,04	0,00	206000
A00000010161	UNIDATA. DESDUPLICACION FEBRER	28/02/2015	1.742,40	-1.742,40	0,00	206000
A00000010178	LICENCIA CAMTASIA STUDIO	01/04/2015	401,72	-401,72	0,00	206000
A00000010179	LICENCIA ADOBE PRO Y AUDITION	01/04/2015	1.360,04	-1.360,04	0,00	206000
A00000010182	UNIDATA II.DESDUPLICACION NOVI	30/11/2015	5.561,16	-5.561,16	0,00	206000
A00000010192	LICENCIAS ADOBE D.COMUNICACION	01/06/2015	198,44	-198,44	0,00	206000
A00000010197	UNIDATA II.REF QP-71 ANEXO JUN	30/06/2015	36.300,00	-36.300,00	0,00	206000
A00000010203	LICENCIAS MICROSOFT	30/06/2015	7.368,90	-7.368,90	0,00	206000
A00000010206	DESARROLLO WEB -BENCHMARK Y LI	01/07/2015	24.442,00	-24.442,00	0,00	206000
A00000010243	UNIDATA. FASE 2 PCR 020	17/09/2015	2.160,49	-2.160,49	0,00	206000
A00000010246	UNIDATA. DESDUPLIC. SEPTIEMBRE	30/09/2015	1.713,36	-1.713,36	0,00	206000
A00000010344	SOPORTE CRM SEPTIEMBRE	30/09/2015	1.722,53	-1.722,53	0,00	206000
A00000010386	UNIDATA II. FASE 3 CAMPAÑAS	30/10/2015	6.592,08	-6.592,08	0,00	206000
A00000010387	UNIDATA II.PCR13 PERIOD.CUOTAS	30/10/2015	1.851,30	-1.851,30	0,00	206000
A00000010388	UNIDATA II.PCR015 INTEG.SEPA	30/10/2015	6.800,20	-6.800,20	0,00	206000
A00000010389	UNIDATA II.PCR018 MODELO APORT	30/10/2015	11.111,43	-11.111,43	0,00	206000
A00000010390	UNIDATA II.PCR019 EMPLEADOS	30/10/2015	617,10	-617,10	0,00	206000
A00000010391	UNIDATA II. FASE 2 SOCIOS Y DO	30/10/2015	12.957,89	-12.957,89	0,00	206000
A00000010394	UNIDATA II.DESDUPLIC OCTUBRE15	31/10/2015	3.963,96	-3.963,96	0,00	206000
A00000010403	PRC-06 OCTUBRE. ANALISTA DE PR	23/11/2015	5.315,31	-5.315,31	0,00	206000
A00000010405	SOPORTE CRM OCTUBRE	01/11/2015	4.434,30	-4.434,30	0,00	206000
A00000010406	PCR-06 NOVIEMBRE ANALISTA DE P	03/12/2015	5.081,38	-5.081,38	0,00	206000
A00000010421	UNIDATA II. DESDUPLICAC.DICIEM	31/12/2015	5.459,52	-5.459,52	0,00	206000
A00000010422	SOPORTE CRM NOVIEMBRE	01/12/2015	4.223,14	-4.223,14	0,00	206000
A00000010423	PROYECTO MIGRAC.WEBSITE-DRUPAL	18/12/2015	9.600,14	-9.600,14	0,00	206000
A00000010424	SOPORTE CRM DICIEMBRE	31/12/2015	4.154,68	-4.154,68	0,00	206000
A00000010425	SOFTWARE CONTINGENCIAS	30/12/2015	5.818,89	-5.818,89	0,00	206000
A00000010426	LICENCIAS MICROSOFT	30/12/2015	6.866,75	-6.866,75	0,00	206000
A00000010442	MODELO 182-ANALISTA DE PRUEBAS	11/01/2016	2.063,70	-2.063,70	0,00	206000
A00000010443	WEB SERVICES. ANALISTA PRUEBAS	11/01/2016	3.153,96	-3.153,96	0,00	206000
A00000010444	PCR06.ANALISTA PRUEBAS DICIEMB	11/01/2016	564,60	-564,60	0,00	206000
A00000010475	WEB SERVICES.ANALISTA PRUEBAS	04/02/2016	564,63	-564,63	0,00	206000
A00000010476	MODELO 182.ANALISTA PRUEBAS	04/02/2016	2.803,52	-2.803,52	0,00	206000
A00000010477	PCR06. ANALISTA PRUEBAS ENERO	04/02/2016	447,81	-447,81	0,00	206000
A00000010478	UNIDATA II. AJUSTE	04/02/2016	19.229,32	-19.229,32	0,00	206000
A00000010479	UNIDATA II. FASE 2 SOC Y DONAN	04/02/2016	13.412,85	-13.412,85	0,00	206000
A00000010480	UNIDATA II.FASE 9 GEST DEMANDA	04/02/2016	6.592,08	-6.592,08	0,00	206000
A00000010481	UNIDATA II. FICHEROS EMP EXTER	04/02/2016	3.086,71	-3.086,71	0,00	206000
A00000010538	LICENCIAS CAL RDS TERMINAL EDU	31/03/2016	1.663,75	-1.663,75	0,00	206000
A00000010539	LICENC.SONICWALL VPN SSL 5U 01	31/03/2016	242,00	-242,00	0,00	206000
A00000010551	DESARROLLO WEB REQUER.FUNCIONA	20/05/2016	73.184,43	-73.184,43	0,00	206000
A00000010576	ANT.GDATA ENDPOINT PROTECT BUS	30/06/2016	2.873,75	-2.873,75	0,00	206000
A00000010580	WEB UNICEF.ES ENTREGA+DISEÑO	30/06/2016	63.894,05	-63.894,05	0,00	206000

Inventario del Inmovilizado

31 de Diciembre de 2023

Nº Referencia	Artículo	Fecha Adquisición	Coste	Amortización Acumulada	Valor Neto	Cuenta Contable
A00000010600	LICENCIAS SERVIDORES,BBDD Y OF	01/10/2016	6.723,97	-6.723,97	0,00	206000
A00000010614	VEEAM BACKUP SOFT.FOR VMWARE P	01/12/2016	4.731,10	-4.731,10	0,00	206000
A00000010621	FORTIMAIL VM VIRTUAL ANTISPAM	30/12/2016	9.569,89	-9.569,89	0,00	206000
A00000010629	WEB UNICEF EDUCACION INTEG.CRM	22/12/2016	33.535,15	-33.535,15	0,00	206000
A00000010635	HRAS UNICEF FRONT DES.AREA COL	01/12/2016	9.473,09	-9.473,09	0,00	206000
A00000010658	PROYECTO WEB.AREA SOCIO	21/02/2017	25.557,62	-25.557,62	0,00	206000
A00000010728	USO LICENCIA PDF EN CRM	10/05/2017	451,52	-451,52	0,00	206000
A00000010741	NUEVOS SERV.WINDOWS	31/05/2017	8.041,08	-8.041,08	0,00	206000
A00000010742	VISUAL STUDIO PRO ACD	31/05/2017	902,66	-902,66	0,00	206000
A00000010745	NUEVAS LICENCIAS INVENTARIO	31/05/2017	1.776,28	-1.776,28	0,00	206000
A00000010756	3 LICENCIAS ADOBE CREATIVE	30/06/2017	1.317,69	-1.317,69	0,00	206000
A00000010764	SERVICIO FORTISANDBOX CORTAFUEGOS	30/06/2017	2.064,26	-2.064,26	0,00	206000
A00000010767	150 LICENCIAS EVALUA. DESEMPEÑO	06/07/2017	2.873,76	-2.873,76	0,00	206000
A00000010790	OFFICE PRO PLUS 2016	29/09/2017	1.361,25	-1.361,25	0,00	206000
A00000010800	SOFTWARE ANALISIS FIREWAL	31/10/2017	1.396,34	-1.396,34	0,00	206000
A00000010827	FASE 1 PROY.REGALO AZUL ANALISIS E INVESTIGACION	01/12/2017	16.259,98	-16.259,98	0,00	206000
A00000010829	FASE 2/3/4 PROY.REGALO AZUL	26/12/2017	35.770,02	-35.770,02	0,00	206000
A00000010853	LICENCIA OFFICE PRO PLUS 2016	30/12/2017	1.898,97	-1.898,97	0,00	206000
A00000010855	LICENCIAS ADOBE CREATIVE CLOUD TEAMS	30/12/2017	560,51	-560,51	0,00	206000
A00000010943	NUEVAS LICENCIAS SERV.CAU E INVENTARIO DNA	28/03/2018	4.732,07	-4.732,07	0,00	206000
A00000010978	VISUAL STUDIO PRO IT	31/05/2018	1.256,22	-1.256,22	0,00	206000
A00000010979	LICENCIAS GRABACIÓN CONSENTIMIENTOS DE	01/06/2018	2.869,52	-2.869,52	0,00	206000
A00000010983	LICENCIA CONECTOR CENTRALITA-CRM Y OTROS	03/07/2018	2.310,76	-2.310,76	0,00	206000
A00000010989	DWP EXPLORACION,ANALISIS Y DEF.	01/07/2018	90.390,50	-90.390,50	0,00	206000
A00000011023	NUEVAS APLICACIONES-CITRIX-ADOBE	31/10/2018	2.863,16	-2.863,16	0,00	206000
A00000011024	LICENCIAS WINDOWS REMOTE 2016 EDUCACION	08/11/2018	3.224,65	-3.224,65	0,00	206000
A00000011025	LICENCIAS WINDOWS SERVER DATACENTER 2016	08/11/2018	3.418,32	-3.418,32	0,00	206000
A00000011035	CAL USUARIOS WINDOWS 2016	30/11/2018	5.917,63	-5.917,63	0,00	206000
A00000011044	SOFTWARE DE GESTION Y DESARROLLO DE PLANIMETRIA	19/12/2018	4.910,31	-4.910,31	0,00	206000
A00000011045	LICENCIAS CURRENTWARE CONTROL NAVEGACION	31/12/2018	393,25	-393,25	0,00	206000
A00000011199	NUEVAS LICENCIAS ADOBE	30/04/2019	1.723,67	-1.723,67	0,00	206000
A00000011203	WEB CENTROS REFERENTES	01/05/2019	49.962,72	-49.962,72	0,00	206000
A00000011204	DIGITAL WORKPLACE FASE II. INTRANET SPRINT 1	15/05/2019	59.266,35	-59.266,35	0,00	206000
A00000011207	WEB REGALO AZUL	31/05/2019	73.520,81	-73.520,81	0,00	206000
A00000011219	SERVIDOR PHP+MYSQL+APACHE+DRUPAL+SSL	01/07/2019	1.355,20	-1.355,20	0,00	206000
A00000011268	VISION PRO 2019 ACADEMIC	30/08/2019	1.004,30	-1.004,30	0,00	206000
A00000011269	AXURE RP 9 PRO 1 YEAR SUBSCRIPTION ONG	30/08/2019	168,43	-168,43	0,00	206000
A00000011427	SOFTWARE BACKUP	30/12/2019	4.728,68	-4.728,68	0,00	206000
A00000011451	CERTIFICADO WIFI.UNICEF.ES	31/01/2020	605,00	-592,82	12,18	206000
A00000011511	NUEVAS LIC.NETSCALER	30/04/2020	4.138,83	-3.796,80	342,03	206000
A00000011514	LICENCIA EDITRAN	30/04/2020	7.269,68	-6.668,91	600,77	206000
A00000011561	SOFTWARE MONITORIZACION ESPACIOS	30/06/2020	664,29	-581,74	82,55	206000
A00000011569	FASE II. DWP GESTION DEL CAMBIO	30/06/2020	33.600,49	-29.222,96	4.377,53	206000
A00000011570	WEB REGALO AZUL FASE 2	08/07/2020	30.900,39	-23.309,75	7.590,64	206000
A00000011606	VEEAM BACKUP OFFICE 365 1Y 24/7 EDUCACION	30/10/2020	2.652,32	-2.101,61	550,71	206000
A00000011622	LICENCIAS SQL SERVER	02/12/2020	12.228,27	-9.417,47	2.810,80	206000
A00000011635	LICENCIAS SQL SERVER	31/12/2020	12.228,27	-9.179,70	3.048,57	206000
A00000011660	WEB REGALO AZUL 2021	04/02/2021	62.846,20	-33.306,68	29.539,52	206000
A00000011661	FIREWALL LIC, CONEXIONES FIREWALL SSL	26/02/2021	461,01	-328,14	132,87	206000
A00000011781	BLUENET- MODERNIZACIÓN ESPACIOS COLABORACIÓN	30/06/2021	6.526,74	-4.083,72	2.443,02	206000
A00000011929	RFP VISUAL PRESENCIA - Dispositivos HW DINSA	19/11/2021	1.899,87	-1.005,33	894,54	206000
A00000011930	RFP VISUAL PRESENCIA - Licencias	19/11/2021	289,98	-153,42	136,56	206000
A00000011952	LICENCIAS VEEAM BACKUP OF365	31/12/2021	707,25	-354,10	353,15	206000
A00000011953	LICENCIAS SSL VPN FIREWALL	31/12/2021	356,95	-178,76	178,19	206000
A00000012199	PROYECTO MDM-INTUNE	31/01/2022	6.050,00	-2.903,12	3.146,88	206000
A00000012222	LICENCIA FIREWALL SONICWALL SSL VPN 10USER	28/02/2022	332,75	-153,15	179,60	206000
A00000012225	RFP VISUAL PRESENCIA - Licencias	01/03/2022	430,01	-197,12	232,89	206000
A00000012282	RFP VISUAL PRESENCIA - Dispositivos HW DINSA	01/05/2022	4.433,04	-1.847,10	2.585,94	206000
A00000012344	MODULOS DESARROLLO NUEVOS SICTIME INSTALACIÓN	29/07/2022	6.141,96	-2.183,85	3.958,11	206000
A00000012382	REMOTE DESKTOP SERVER	30/09/2022	2.813,25	-881,10	1.932,15	206000
A00000012391	IMPLANTACION PLATAFORMA LABORAL	01/09/2022	9.044,75	-3.014,88	6.029,87	206000
A00000012407	FIREWALL SEDE CENTRAL	30/12/2022	51.849,25	-12.998,29	38.850,96	206000
A00000012408	FIREWALL SEDE CENTRAL	30/12/2022	51.849,25	-12.998,29	38.850,96	206000
A00000012439	IMPLANTACION PLATAFORMA LABORAL 2023	01/03/2023	7.162,98	-1.492,30	5.670,68	206000
A00000012524	PAG WEB ENTORNO SEGURO PARTICIP INFANTIL Y	01/09/2023	9.298,85	-774,92	8.523,93	206000
A00000012549	LICENCIAS DATACENTER	18/10/2023	2.876,53	-145,83	2.730,70	206000

Inventario del Inmovilizado

31 de Diciembre de 2023

Nº Referencia	Artículo	Fecha Adquisición	Coste	Amortización Acumulada	Valor Neto	Cuenta Contable
A00000012550	LICENCIAS DATACENTER	18/10/2023	2.876,53	-145,83	2.730,70	206000
A00000012551	LICENCIAS DATACENTER	18/10/2023	2.876,53	-145,83	2.730,70	206000
A00000012552	LICENCIAS DATACENTER	18/10/2023	2.876,53	-145,83	2.730,70	206000
A00000012553	LICENCIAS DATACENTER	18/10/2023	2.876,53	-145,83	2.730,70	206000
A00000012554	LICENCIAS DATACENTER	18/10/2023	2.876,53	-145,83	2.730,70	206000
A00000012555	LICENCIAS DATACENTER	18/10/2023	2.876,53	-145,83	2.730,70	206000
A00000012556	LICENCIAS DATACENTER	18/10/2023	2.876,53	-145,83	2.730,70	206000
A00000012557	LICENCIAS DATACENTER	18/10/2023	2.876,53	-145,83	2.730,70	206000
A00000012558	LICENCIAS DATACENTER	18/10/2023	2.876,53	-145,83	2.730,70	206000
A00000012559	LICENCIAS DATACENTER	18/10/2023	2.876,53	-145,83	2.730,70	206000
A00000012560	LICENCIAS DATACENTER	18/10/2023	2.876,53	-145,83	2.730,70	206000
A00000012561	LICENCIAS USUARIOS CALL	18/10/2023	1.475,43	-74,80	1.400,63	206000
A00000012563	PAG WEB ENTORNO SEG PARA INFANTIL ADOLESC	16/10/2023	41.844,83	-2.179,42	39.665,41	206000
A00000012564	REINGENIERÍA WEB DEL PROGRAMA EDUCACIÓN	05/10/2023	37.634,03	-2.247,58	35.386,45	206000
A00000012588	FORTIANALYZER FC1-10-AZVMS-465-01-36	01/11/2023	2.515,56	-104,82	2.410,74	206000
A00000012589	FORTIANALYZER FC1-10-AZVMS-465-01-36	01/11/2023	2.515,55	-104,82	2.410,73	206000
A00000012598	PAG WEB ENTORNO SEG PARA INFANTIL ADOLESC	24/11/2023	9.298,85	-238,93	9.059,92	206000
A00000012615	REING WEB DEL PROG EDUCACIÓN MEJORA SIST	15/12/2023	20.264,48	-225,16	20.039,32	206000
A00000012637	GESTION DE VOLUNTARIOS ERP	05/12/2023	16.893,73	-187,71	16.706,02	206000
A20062023501	SOFTWARE INVENTARIO NETSUPPORT	28/04/2006	3.328,04	-3.328,04	0,00	206000
A20072041202	LICENCIAS SOFTWARE VISUAL STUD	29/06/2007	881,60	-881,60	0,00	206000
A20072059904	LICENCIAS SOFTWARE HYENA CONT.	30/11/2007	1.331,68	-1.331,68	0,00	206000
A20072059907	25 LICENCIAS CITRIX CONEXION C	30/11/2007	5.785,50	-5.785,50	0,00	206000
A00000010436	TERRENO LOCAL 11 SEDE CENTRAL	31/12/2015	6.010,12	0,00	6.010,12	210000
A00000010437	TERRENO LOCAL 13 SEDE CENTRAL	31/12/2015	45.676,92	0,00	45.676,92	210000
A00000010439	TERRENO INMUEBLE C. ANDALUCIA	31/12/2015	35.183,58	0,00	35.183,58	210000
A00000010441	TERRENO LOCAL 9 M LEGENDRE	31/12/2015	104.171,58	0,00	104.171,58	210000
A00000000001	REFORMAS SAN ISIDORO 8	21/02/2008	13.683,50	-6.598,62	7.084,88	211000
A00000000004	HONORARIOS APAREJADOR	05/03/2008	580,00	-278,23	301,77	211000
A00000000009	OBRAS SAN ISIDORO N.8	26/03/2008	43.794,28	-21.007,35	22.786,93	211000
A000000000014	ICIO SAN ISIDORO 8	07/04/2008	2.213,60	-1.056,39	1.157,21	211000
A000000000039	REFORMA SAN ISIDORO 8	21/04/2008	24.086,20	-11.493,48	12.592,72	211000
A000000000041	REFORMA SAN ISIDORO	12/05/2008	24.038,24	-11.410,86	12.627,38	211000
A000000000064	OBRA SAN ISIDORO	24/06/2008	35.677,31	-16.843,85	18.833,46	211000
A000000000071	6º CERT SAN ISIDORO	30/06/2008	25.924,06	-12.176,51	13.747,55	211000
A000000000089	LIQUIDACION FINAL OBRA	24/07/2008	24.511,67	-11.510,53	13.001,14	211000
A000000000090	70% HONORARIOS APAREJADOR	28/07/2008	5.220,00	-2.451,20	2.768,80	211000
A000000000093	ARQUITECTO	01/08/2008	3.575,10	-1.670,21	1.904,89	211000
A000000000094	VISADO CERTIFICADO FINAL	27/08/2008	55,68	-26,00	29,68	211000
A000000000525	IMPUESTOS ULTIMA CERTIFICACION	11/01/2011	1.390,40	-547,72	842,68	211000
A00000011047	REFORMA 2018 SAN ISIDORO 8	20/12/2018	8.304,34	-1.278,72	7.025,62	211000
A00000011054	REFORMA 2018 II SAN ISIDORO 8	23/01/2019	3.046,13	-461,39	2.584,74	211000
A00000011754	PROYECTO EJECUCION REFORMA SEDE	01/06/2021	47.916,01	-7.591,39	40.324,61	211000
A00000011755	LICENCIA OBRA REFORMA CL MAURICIO LEGENDRE	01/06/2021	3.319,67	-433,97	2.885,70	211000
A00000011756	IMPUESTO INICIAL DE OBRA AYTO MADRID REFORMA	01/06/2021	30.955,75	-3.640,57	27.315,18	211000
A00000011757	DIRECCION FACULTATIVA REFORMA SEDE	01/06/2021	29.161,00	-2.444,84	26.716,16	211000
A00000011847	PROYECTO UNICEF INFOGRAFIA POLITICA DE USO DEL	08/09/2021	968,00	-67,75	900,25	211000
A00000011911	CLIMATIZACION - ENSAYO ACÚSTICO	11/11/2021	653,11	-42,35	610,76	211000
A00000011913	CHAPADOS Y REVESTIMIENTOS - VINILOS COMITE	11/11/2021	1.069,64	-69,30	1.000,34	211000
A00000011914	CHAPADOS Y REVESTIMIENTOS - VINILOS DECORATIVOS	11/11/2021	755,04	-49,02	706,02	211000
A00000011916	SOLUCIÓN RUIDO CLIMATIZADORAS EN CUBIERTA	11/11/2021	19.085,43	-1.237,13	17.848,30	211000
A00000012400	PAVIMENTO VINILICO RECEPCIÓN-COFFEE SEMISÓTANO	01/11/2022	5.692,69	-201,32	5.491,37	211000
A19750108701	LOCALES NOS. 3,4,7,8 Y 10	17/03/1975	58.959,22	-58.959,22	0,00	211000
A19790108801	LOCALES NOS. 1 Y 2 SEDE CENTRA	19/11/1979	24.040,48	-24.040,48	0,00	211000
A19790108901	LOCAL N: 11 SEDE CENTRAL	12/01/1979	9.015,18	-9.015,18	0,00	211000
A19880109001	LOCAL N: 13 SEDE CENTRAL	21/12/1988	68.515,38	-68.515,38	0,00	211000
A19920109301	INMUEBLE SEDE COMITE ANDALUCIA	31/07/1992	85.349,40	-85.349,40	0,00	211000
A19970071901	REFORMA DE ALBAÑILERIA Y PINTU	15/09/1997	7.926,87	-6.324,31	1.602,56	211000
A19970072001	REFORMAS VARIAS	22/09/1997	2.854,81	-2.277,40	577,41	211000
A20015035901	LOCALES 5-6 MAURICIO LEGENDRE	04/12/2001	615.503,86	-411.728,91	203.774,95	211000
A20025034701	LOCAL 9 MAURICIO LEGENDRE 36	24/07/2002	155.478,42	-101.007,97	54.470,45	211000
A20025034703	CONSTITUCION HIPOTECA LOCAL 9	24/07/2002	800,08	-519,73	280,35	211000
A20025034704	MINUTA COMPRA VENTA LOCAL 9 M.	24/07/2002	977,76	-635,40	342,36	211000
A20025034705	TASACION LOCAL 9 MAURICIO LEGE	24/07/2002	378,28	-246,17	132,11	211000
A20025034706	COMISION APERTURA PRESTAMO C.M	24/07/2002	509,43	-331,30	178,13	211000
A20025034707	COMPRA LOCAL 9 MAURICIO LEGEND	24/07/2002	28.850,00	-18.743,05	10.106,95	211000

Inventario del Inmovilizado

31 de Diciembre de 2023

Nº Referencia	Artículo	Fecha Adquisición	Coste	Amortización Acumulada	Valor Neto	Cuenta Contable
A20053005401	MINUTA ARQUITECTO REFORMA LOCA	18/05/2005	2.900,00	-1.640,13	1.259,87	211000
A20053012601	REFORMA EDIFICIO SAN ISIDORO 8	18/11/2005	3.070,52	-1.690,05	1.380,47	211000
A20053012701	ESTUDIO EDIFICIO SAN ISIDORO R	21/11/2005	2.610,00	-1.436,57	1.173,43	211000
A20063001401	PROYECTO BASICO Y EJECUCION RE	15/03/2006	6.496,00	-3.509,94	2.986,06	211000
A20063001501	VISADO PROYECTO	09/03/2006	199,53	-107,78	91,75	211000
A20063001502	ESTUDIO BASICO SEGURIDAD	09/03/2006	27,84	-15,04	12,80	211000
A20063007301	LICENCIA OBRAS. AUMENTO PRESUP	31/05/2006	1.316,77	-704,76	612,01	211000
A20073007201	ESTUDIO BASICO SEGURIDAD REFOR	15/10/2007	1.313,00	-646,49	666,51	211000
AEF0000742	TRABAJOS DESMONTAJE Y RETIRADA DE MOBILIARIO Y	27/05/2021	5.469,35	-429,95	5.039,40	211000
AEF0000743	TRABAJOS PREVIOS Y DEMOLICIONES PROTECCIONES	27/05/2021	1.134,38	-89,04	1.045,34	211000
AEF0000744	TRABAJOS PREVIOS Y DEMOLICIONES APERTURA	27/05/2021	459,80	-36,11	423,69	211000
AEF0000745	TRABAJOS DEMOLICIONES ANULACIÓN Y TAPON	27/05/2021	605,00	-47,63	557,37	211000
AEF0000746	TRABAJOS DEMOLICIONES DESMONTAJES Y	27/05/2021	31.506,90	-2.476,97	29.029,93	211000
AEF0000747	ALBAÑILERIA Y DIVISIONES TABIQUERÍA	27/05/2021	48.878,95	-3.842,79	45.036,16	211000
AEF0000749	ALBAÑILERIA MAMPARAS MÓD PUERTA ALUM. VIDRIO	27/05/2021	1.540,91	-121,11	1.419,80	211000
AEF0000750	ALBAÑILERIA DIVISION MAMPARAS MÓD PUERTA ALUM-	27/05/2021	18.653,61	-1.466,57	17.187,04	211000
AEF0000751	ALBAÑILERIA Y DIVISIONES MAMPARAS TABIQUE MOVIL	27/05/2021	8.898,00	-699,57	8.198,43	211000
AEF0000752	ALBAÑILERIA MAMPARAS TABIQUE ARMARIO	27/05/2021	14.708,95	-1.156,29	13.552,66	211000
AEF0000753	ALBAÑILERIAMAMPARAS AYUDAS DE ALBAÑILERIA Y	27/05/2021	16.041,97	-1.261,21	14.780,76	211000
AEF0000754	PAVIMENTOS CAPA PASTA AUTONIVELANTE DE	27/05/2021	4.840,00	-380,45	4.459,55	211000
AEF0000755	PAVIMENTOS SUMINISTRO MOQUETA	27/05/2021	6.103,77	-479,77	5.624,00	211000
AEF0000756	PAVIMENTOS PAVIMENTO VINILICO AUTOPORTANTE	27/05/2021	36.399,83	-2.861,78	33.538,05	211000
AEF0000757	PAVIMENTOS REPARACION ZONAS ANTES DE APLIC	27/05/2021	2.904,00	-228,21	2.675,79	211000
AEF0000758	PAVIMENTOS MICROCEMENTO	27/05/2021	11.935,44	-938,36	10.997,08	211000
AEF0000759	PAVIMENTOS PAVIMENTO VINÍLICO ASEOS	27/05/2021	2.768,29	-217,62	2.550,67	211000
AEF0000760	PAVIMENTOS RODAPIÉ DM LACADO	27/05/2021	8.604,14	-676,53	7.927,61	211000
AEF0000761	PAVIMENTOS FELPUDO METÁLICO	27/05/2021	785,59	-61,64	723,95	211000
AEF0000762	PAVIMENTOS COLOCACIÓN DE PAVIMENTO DE GRANITO	27/05/2021	148,23	-11,52	136,71	211000
AEF0000763	PAVIMENTOS FORRADO CAJAS ACKERMAN	27/05/2021	71,39	-5,60	65,79	211000
AEF0000764	CHAPADOS Y REVESTIM VIDRIO TEMPLADO LACADO	27/05/2021	1.343,56	-105,54	1.238,02	211000
AEF0000766	CHAPADOS Y REVEST REVEST CERÁMICO ASEOS/OFFICES	27/05/2021	4.655,73	-366,13	4.289,60	211000
AEF0000767	CHAPADOS Y REVEST REVESTIMIENTO MADERA CHOPO	27/05/2021	13.790,98	-1.084,37	12.706,61	211000
AEF0000768	CHAPADOS Y REVEST REVESTIMIENTO VEGETAL	27/05/2021	3.403,13	-267,44	3.135,69	211000
AEF0000769	CHAPADOS Y REVEST REVESTIMIENTO VINILICO	27/05/2021	4.090,21	-321,61	3.768,60	211000
AEF0000770	CHAPADOS Y REVEST REVESTIMIENTO VINÍLICO ASEOS	27/05/2021	4.882,12	-383,87	4.498,25	211000
AEF0000771	CHAPADOS Y REVEST VINÍLICO SALAS Y DESPACHOS	27/05/2021	7.377,43	-580,01	6.797,42	211000
AEF0000772	CHAPADOS Y REVEST VINILOS ADHESIVOS SOBRE VIDRIO	27/05/2021	6.625,66	-520,86	6.104,80	211000
AEF0000773	CHAPADOS Y REVEST VINILOS ADHESIVOS	27/05/2021	2.382,19	-187,42	2.194,77	211000
AEF0000774	CHAPADOS Y REVEST PERFIL REMATE DE REVEST	27/05/2021	159,72	-12,45	147,27	211000
AEF0000775	CHAPADOS Y REVEST REVESTIMIENTO DE	27/05/2021	1.632,98	-128,27	1.504,71	211000
AEF0000776	CHAPADOS Y REVEST REVESTIMIENTO ACUSTICO	27/05/2021	496,78	-38,92	457,86	211000
AEF0000777	FALSO TECHO METÁLICO REGISTRABLE	27/05/2021	4.508,94	-354,61	4.154,33	211000
AEF0000778	FAJA DE PLADUR	27/05/2021	3.289,97	-258,72	3.031,25	211000
AEF0000779	FALSO TECHO CONTINUO DE PLACAS DE YESO	27/05/2021	2.749,73	-216,07	2.533,66	211000
AEF0000780	FALSO TECHO REGISTRABLE DE FIBRA	27/05/2021	2.291,47	-180,26	2.111,21	211000
AEF0000781	CARPINTERIA DE MADERA DET01-MUEBLE DE	27/05/2021	3.636,62	-285,80	3.350,82	211000
AEF0000782	CARPINTERIA DE MADERA DET02-OFFICE 01 EN PB	27/05/2021	5.347,26	-420,30	4.926,96	211000
AEF0000783	CARPINTERIA DE MADERA DET03-BANCO CORRIDO	27/05/2021	5.717,25	-449,57	5.267,68	211000
AEF0000784	CARPINTERIA DE MADERA DET04-OFFICE 02 EN PB	27/05/2021	3.176,04	-249,69	2.926,35	211000
AEF0000785	CARPINTERIA DET07.01 y 07.02-PRINT CORNER	27/05/2021	1.271,13	-99,94	1.171,19	211000
AEF0000786	CARPINTERIA DET07.01 y 07.02-PRINT CORNER (AZUL)	27/05/2021	1.271,13	-99,94	1.171,19	211000
AEF0000787	CARPINTERIA DE MADERA DET07.03, 07.04 05	27/05/2021	1.346,16	-105,85	1.240,31	211000
AEF0000788	CARPINTERIA DE MADERA DET07.03, 07.04 05	27/05/2021	1.346,16	-105,85	1.240,31	211000
AEF0000789	CARPINTERIA DET07.03, 07.04 05 CORNER(TURQUESA)	27/05/2021	1.346,16	-105,85	1.240,31	211000
AEF0000790	CARPINTERIA DE MADERA DET08-ROPERO	27/05/2021	477,55	-37,67	439,88	211000
AEF0000791	CARPINTERIA DE MADERA DET08-ROPERO	27/05/2021	477,55	-37,67	439,88	211000
AEF0000792	CARPINTERIA DE MADERA DET08-ROPERO	27/05/2021	477,55	-37,67	439,88	211000
AEF0000793	CARPINTERIA DE MADERA DET08-ROPERO	27/05/2021	477,55	-37,67	439,88	211000
AEF0000794	CARPINTERIA DE MADERA DET08-ROPERO	27/05/2021	477,55	-37,67	439,88	211000
AEF0000795	CARPINTERIA DE MADERA DET08-ROPERO	27/05/2021	477,55	-37,67	439,88	211000
AEF0000796	CARPINTERIA DE MADERA DET08-ROPERO	27/05/2021	477,55	-37,67	439,88	211000
AEF0000797	CARPINTERIA DE MADERA DET08-ROPERO	27/05/2021	477,55	-37,67	439,88	211000
AEF0000798	CARPINTERIA DE MADERA DET08-ROPERO	27/05/2021	477,55	-37,67	439,88	211000
AEF0000799	CARPINTERIA DE MADERA DET08-ROPERO	27/05/2021	477,55	-37,67	439,88	211000
AEF0000800	CARPINTERIA DE MADERA DET09-PHONE BOX TIPO 01	27/05/2021	1.641,07	-128,89	1.512,18	211000
AEF0000801	CARPINTERIA DE MADERA DET09-PHONE BOX TIPO 01	27/05/2021	1.641,07	-128,89	1.512,18	211000

Inventario del Inmovilizado

31 de Diciembre de 2023

Nº Referencia	Artículo	Fecha Adquisición	Coste	Amortización Acumulada	Valor Neto	Cuenta Contable
AEF0000802	CARPINTERIA DE MADERA DET10-PHONE BOX TIPO 02	27/05/2021	610,08	-47,95	562,13	211000
AEF0000803	CARPINTERIA DE MADERA DET10-PHONE BOX TIPO 02	27/05/2021	610,08	-47,95	562,13	211000
AEF0000804	CARPINTERIA DE MADERA DET12-BARRA ZONA	27/05/2021	3.935,66	-309,47	3.626,19	211000
AEF0000805	CARPINTERIA DE MADERA DET13-OFFICE 03 EN PSS	27/05/2021	2.951,11	-231,94	2.719,17	211000
AEF0000806	CARPINTERIA DE MADERA DET14-BARRA ALTA OFFICE 03	27/05/2021	952,88	-75,03	877,85	211000
AEF0000807	CARPINTERIA DE MADERA DET15-BANCO CORRIDO	27/05/2021	5.101,03	-401,00	4.700,03	211000
AEF0000808	CARPINTERIA DE P3 PUERTA PASO DM ABATIBLE	27/05/2021	405,35	-31,76	373,59	211000
AEF0000809	CARPINTERIA DE P3 PUERTA PASO DM ABATIBLE	27/05/2021	405,35	-31,76	373,59	211000
AEF0000810	CARPINTERIA DE P3 PUERTA PASO DM ABATIBLE	27/05/2021	405,35	-31,76	373,59	211000
AEF0000811	CARPINTERIA DE P3 PUERTA PASO DM ABATIBLE	27/05/2021	405,35	-31,76	373,59	211000
AEF0000812	CARPINTERIA DE P3 PUERTA PASO DM ABATIBLE	27/05/2021	405,35	-31,76	373,59	211000
AEF0000813	CARPINTERIA DE P3 PUERTA PASO DM ABATIBLE	27/05/2021	405,35	-31,76	373,59	211000
AEF0000814	CARPINTERIA DE P3 PUERTA PASO DM ABATIBLE	27/05/2021	405,35	-31,76	373,59	211000
AEF0000815	CARPINTERIA DE P3 PUERTA PASO DM ABATIBLE	27/05/2021	405,35	-31,76	373,59	211000
AEF0000816	CARPINTERIA DE P3 PUERTA PASO DM ABATIBLE	27/05/2021	405,35	-31,76	373,59	211000
AEF0000817	CARPINTERIA DE P3 PUERTA PASO DM ABATIBLE	27/05/2021	405,35	-31,76	373,59	211000
AEF0000818	CARPINTERIA DE P3 PUERTA PASO DM ABATIBLE	27/05/2021	405,35	-31,76	373,59	211000
AEF0000819	CARPINTERIA DE P3 PUERTA PASO DM ABATIBLE	27/05/2021	405,35	-31,76	373,59	211000
AEF0000820	CARPINTERIA DE P3 PUERTA PASO DM ABATIBLE	27/05/2021	405,35	-31,76	373,59	211000
AEF0000821	CARPINTERIA DE P3 PUERTA PASO DM ABATIBLE	27/05/2021	405,35	-31,76	373,59	211000
AEF0000822	CARPINTERIA DE P4 PUERTA PASO DM ABATIBLE	27/05/2021	405,35	-31,76	373,59	211000
AEF0000823	CARPINTERIA DE P4 PUERTA PASO DM ABATIBLE	27/05/2021	405,35	-31,76	373,59	211000
AEF0000824	CARPINTERIA DE P4 PUERTA PASO DM ABATIBLE	27/05/2021	405,35	-31,76	373,59	211000
AEF0000825	CARPINTERIA DE P4 PUERTA PASO DM ABATIBLE	27/05/2021	405,35	-31,76	373,59	211000
AEF0000826	CARPINTERIA DE P4 PUERTA PASO DM ABATIBLE	27/05/2021	405,35	-31,76	373,59	211000
AEF0000827	CARPINTERIA DE P4 PUERTA PASO DM ABATIBLE	27/05/2021	405,35	-31,76	373,59	211000
AEF0000828	CARPINTERIA DE P4 PUERTA PASO DM ABATIBLE	27/05/2021	405,35	-31,76	373,59	211000
AEF0000829	CARPINTERIA DE P4 PUERTA PASO DM ABATIBLE	27/05/2021	405,35	-31,76	373,59	211000
AEF0000830	CARPINTERIA DE P4 PUERTA PASO DM ABATIBLE	27/05/2021	405,35	-31,76	373,59	211000
AEF0000831	CARPINTERIA DE P4 PUERTA PASO DM ABATIBLE	27/05/2021	405,35	-31,76	373,59	211000
AEF0000832	CARPINTERIA DE P4 PUERTA PASO DM ABATIBLE	27/05/2021	405,35	-31,76	373,59	211000
AEF0000833	CARPINTERIA DE P5 PUERTA PASO DM CORREDERA	27/05/2021	692,73	-54,48	638,25	211000
AEF0000834	CARPINT DE MADERA P8 PUERTA FORMACIÓN DE	27/05/2021	425,01	-33,31	391,70	211000
AEF0000835	CARPINT DE MADERA P8 PUERTA FORMACIÓN DE	27/05/2021	425,01	-33,31	391,70	211000
AEF0000836	CARPINT DE MADERA P8 PUERTA FORMACIÓN DE	27/05/2021	425,01	-33,31	391,70	211000
AEF0000837	CARPINT DE MADERA P8 PUERTA FORMACIÓN DE	27/05/2021	425,01	-33,31	391,70	211000
AEF0000838	CARPINTERIA DE MADERA CUBREFANCOIL	27/05/2021	443,72	-34,87	408,85	211000
AEF0000839	CARPINTERIA DE MADERA CUBREFANCOIL	27/05/2021	443,72	-34,87	408,85	211000
AEF0000840	CARPINTERIA DE MADERA CUBREFANCOIL	27/05/2021	443,72	-34,87	408,85	211000
AEF0000841	CARPINTERIA DE MADERA CUBREFANCOIL	27/05/2021	443,72	-34,87	408,85	211000
AEF0000842	CARPINTERIA DE MADERA CUBREFANCOIL	27/05/2021	443,72	-34,87	408,85	211000
AEF0000843	CARPINTERIA DE MADERA CUBREFANCOIL	27/05/2021	443,72	-34,87	408,85	211000
AEF0000844	CARPINTERIA DE MADERA CUBREFANCOIL	27/05/2021	443,72	-34,87	408,85	211000
AEF0000845	CARPINTERIA DE MADERA CUBREFANCOIL	27/05/2021	443,72	-34,87	408,85	211000
AEF0000846	CARPINTERIA DE MADERA CUBREFANCOIL	27/05/2021	443,72	-34,87	408,85	211000
AEF0000847	CARPINTERIA DE MADERA BALDAS DESPACHOS	27/05/2021	406,04	-32,05	373,99	211000
AEF0000848	CARPINTERIA DE MADERA BALDAS DESPACHOS	27/05/2021	406,04	-32,05	373,99	211000
AEF0000849	PINTURA PLASTICA SOBRE PARAMENTOS VERTICALES	27/05/2021	11.111,66	-873,60	10.238,06	211000
AEF0000850	PINTURA PLÁSTICA SOBRE PARAMENTOS HORIZONTALES	27/05/2021	1.142,47	-89,83	1.052,64	211000
AEF0000851	PINTURA SOBRE FORJADO E INSTALACIONES VISTAS	27/05/2021	9.075,00	-713,58	8.361,42	211000
AEF0000852	PINTURA PUERTAS EXISTENTES	27/05/2021	228,69	-18,06	210,63	211000
AEF0000853	CERRAJERÍA Y CARPINTERÍA METÁLICA PIZARRA	27/05/2021	786,50	-61,95	724,55	211000
AEF0000854	CERRAJERÍA Y CARPINTERÍA METÁLICA CERRAM PUERTA	27/05/2021	5.006,40	-393,53	4.612,87	211000
AEF0000855	CERRAJERÍA Y CARPINTERÍA METÁLICA LUCERNARIO PB	27/05/2021	1.046,05	-82,19	963,86	211000
AEF0000856	CERRAJERÍA Y CARPINTERÍA METÁLICA REPASO PUERTAS	27/05/2021	1.309,22	-103,05	1.206,17	211000
AEF0000857	VOZ Y DATOS CABLE UTP DE 4 PARES	27/05/2021	22.022,00	-1.731,32	20.290,68	211000
AEF0000858	VOZ Y DATOS CORDÓN UTP/RJ-45 CAT.6aPVC de 1 m.	27/05/2021	2.221,11	-174,66	2.046,45	211000
AEF0000859	VOZ Y DATOS CORDÓN UTP/RJ-45 CAT.6a PVC de 2 m.	27/05/2021	2.977,54	-234,12	2.743,42	211000
AEF0000860	VOZ Y DATOS PUNTO DE ACCESO	27/05/2021	2.307,32	-181,51	2.125,81	211000
AEF0000861	VOZ Y DATOS CERTIFICACIÓN DE UNA TOMA DE RED SCE	27/05/2021	2.201,23	-173,10	2.028,13	211000
AEF0000862	VOZ Y DATOS DOCUMENTACIÓN FINAL SCE	27/05/2021	217,80	-17,12	200,68	211000
AEF0000863	VOZ Y DATOS ARMARIO IT PANEL 19 EQUIPADO 24RJ	27/05/2021	2.878,59	-226,34	2.652,25	211000
AEF0000864	VOZ Y DATOS ARMARIO IT APROVECHAMIENTO	27/05/2021	100,24	-7,78	92,46	211000
AEF0000865	ILUMINACIÓN LUMINARIA DECORATIVA L1	27/05/2021	372,41	-29,27	343,14	211000
AEF0000866	ILUMINACIÓN LUMINARIA DECORATIVA L2	27/05/2021	186,21	-14,63	171,58	211000
AEF0000867	ILUMINACIÓN LUMINARIA DECORATIVA L3	27/05/2021	248,26	-19,61	228,65	211000

Inventario del Inmovilizado

31 de Diciembre de 2023

Nº Referencia	Artículo	Fecha Adquisición	Coste	Amortización Acumulada	Valor Neto	Cuenta Contable
AEF0000868	ILUMINACIÓN LUMINARIA DECORATIVA L4	27/05/2021	165,50	-13,08	152,42	211000
AEF0000869	ILUMINACIÓN LUMINARIA DECORATIVA L5	27/05/2021	392,29	-30,82	361,47	211000
AEF0000870	ILUMINACIÓN LUMINARIA DECORATIVA L6	27/05/2021	261,53	-20,55	240,98	211000
AEF0000871	ILUMINACIÓN LUMINARIA DECORATIVA L8	27/05/2021	223,75	-17,60	206,15	211000
AEF0000872	ILUMINACIÓN LUMINARIA DECORATIVA L9	27/05/2021	188,94	-14,94	174,00	211000
AEF0000873	ILUMINACIÓN LUMINARIA DECORATIVA L10	27/05/2021	1.117,80	-87,80	1.030,00	211000
AEF0000874	ILUMINACIÓN LUMINARIA DECORATIVA L11	27/05/2021	74,45	-5,92	68,53	211000
AEF0000875	ILUMINACIÓN LUMINARIA DECORATIVA L12	27/05/2021	492,49	-38,61	453,88	211000
AEF0000876	ILUMINACIÓN LUMINARIA DECORATIVA L13	27/05/2021	754,07	-59,15	694,92	211000
AEF0000877	ILUMINACIÓN LUMINARIA DECORATIVA L14	27/05/2021	741,73	-58,22	683,51	211000
AEF0000878	ILUMINACIÓN LUMINARIA DECORATIVA L15	27/05/2021	222,25	-17,43	204,82	211000
AEF0000879	ILUMINACIÓN LUMINARIA DECORATIVA L16	27/05/2021	364,02	-28,64	335,38	211000
AEF0000880	ILUMINACIÓN EMPOTRABLE CUADRADA/RECTANGULAR	27/05/2021	767,53	-60,40	707,13	211000
AEF0000881	ILUMINACIÓN EMPOTRABLE CUADRADA/RECTANGULAR	27/05/2021	594,01	-46,70	547,31	211000
AEF0000882	ILUMINACIÓN SENSOR LUMINOSIDAD	27/05/2021	437,92	-34,56	403,36	211000
AEF0000883	ILUMINACIÓN SUSPENDIDA ESCRITORIO	27/05/2021	10.405,23	-818,18	9.587,05	211000
AEF0000884	ILUMINACIÓN SUPERFICIE HALL LED CEILING ESSENTIAL	27/05/2021	14.550,71	-1.143,84	13.406,87	211000
AEF0000885	ILUMINACIÓN SUPERFICIE HALL LED CEILING ESSENTIAL	27/05/2021	9.350,88	-735,06	8.615,82	211000
AEF0000886	ILUMINACIÓN LUMINARIA DOWNLIGHT MEGAMAN	27/05/2021	498,42	-39,23	459,19	211000
AEF0000887	ILUMINACIÓN PUNTO DE LUZ EMERGENCIA EMPOTRADO	27/05/2021	892,69	-70,05	822,64	211000
AEF0000888	ILUMINACIÓN PUNTO DE LUZ EMERGENCIA SUPERFICIAL	27/05/2021	2.430,84	-191,16	2.239,68	211000
AEF0000889	ILUMINACIÓN PUNTO DE LUZ EMPOTRADO	27/05/2021	2.008,90	-157,85	1.851,05	211000
AEF0000890	ILUMINACIÓN PUNTO DE LUZ SUPERFICIAL	27/05/2021	9.057,72	-712,02	8.345,70	211000
AEF0000891	ILUMINACIÓN BLOQUE DE EMERGENCIA SPAZIO	27/05/2021	3.578,47	-281,44	3.297,03	211000
AEF0000892	ILUMINACIÓN BLOQUE DE EMERGENCIA BAE XENA FLAT	27/05/2021	4.038,50	-317,56	3.720,94	211000
AEF0000893	ILUMINACIÓN BLOQUE DE EMERGENCIA SPAZIO LUZ LED	27/05/2021	145,45	-11,52	133,93	211000
AEF0000894	ILUMINACIÓN MONTAJE LUMINARIAS	27/05/2021	605,56	-47,63	557,93	211000
AEF0000895	ELECTRICIDAD, VOZ Y DATOS CUADROS ELÉCTRICOS	27/05/2021	13.416,12	-1.054,80	12.361,32	211000
AEF0000896	ELECTRICIDAD, VOZ Y DATOS CONDUCTORES	27/05/2021	28.151,86	-2.213,27	25.938,59	211000
AEF0000897	ELECTRICIDAD, VOZ Y DATOS MECANISMOS Y	27/05/2021	39.645,31	-3.116,76	36.528,55	211000
AEF0000898	ELECTRICIDAD, VOZ Y DATOS DOCUMENTOS Y LEGALIZ	27/05/2021	1.675,25	-131,69	1.543,56	211000
AEF0000899	ELECTRICIDAD, VOZ Y DATOS IMPREVISTOS	27/05/2021	395,67	-31,13	364,54	211000
AEF0000900	SEGURIDAD EQUIPO FICHAJE Y ACCESO PRINCIPAL	27/05/2021	1.452,00	-114,26	1.337,74	211000
AEF0000901	SEGURIDAD HORAS ADMON IMPREVISTOS	27/05/2021	1.318,90	-103,67	1.215,23	211000
AEF0000902	SANEAMIENTO REFORMA SEDE 2021	27/05/2021	4.189,01	-329,39	3.859,62	211000
AEF0000903	FONTANERÍA REFORMA SEDE 2021	27/05/2021	8.955,58	-704,12	8.251,46	211000
AEF0000904	PLAN DE SEGURIDAD Y SALUD - REFORMA SEDE 2021	27/05/2021	1.512,50	-118,93	1.393,57	211000
AEF0000905	GESTIÓN DE RESIDUOS - REFORMA SEDE 2021	27/05/2021	6.352,50	-499,38	5.853,12	211000
AEF0000906	CONTROL DE CALIDAD - REFORMA SEDE 2021	27/05/2021	484,00	-37,98	446,02	211000
AEF0000907	IMPERMEABILIZACIÓN DE CUBIERTAS	27/05/2021	3.687,60	-289,85	3.397,75	211000
AEF0000908	CAMBIO DE UBICACIÓN DE RECUPERADORES	27/05/2021	10.603,54	-833,75	9.769,79	211000
AEF0000909	ALBAÑILERÍA Y DIVISIONES MAMPARA VIDRIO SIMPLE	27/05/2021	17.935,27	-1.410,03	16.525,24	211000
AEF0000911	CHAPADOS Y REVEST VINILO PIZARRA BLANCO SALAS Y	27/05/2021	27,83	-2,18	25,65	211000
AEF0000912	CHAPADOS Y REVEST VINILO PIZARRA COLOR	27/05/2021	1.132,56	-89,04	1.043,52	211000
AEF0000913	MAMPARAS DE VIDRIO ORDENES DE CAMBIO	27/05/2021	3.682,97	-289,54	3.393,43	211000
AEF0000914	ILUMINACIÓN DETECTORES LUMINARIAS	27/05/2021	897,58	-70,67	826,91	211000
AEF0000915	TRABAJOS VARIOS PLADUR	27/05/2021	5.573,49	-438,05	5.135,44	211000
AEF0000916	VINILOS E IMAGEN CORPORATIVA	27/05/2021	384,72	-30,20	354,52	211000
AEF0000917	CUADROS ELECTRICOS CONTADOR DE ENERGÍA	27/05/2021	774,86	-61,02	713,84	211000
AEF0000918	PAVIMENTOS	27/05/2021	2.495,04	-196,14	2.298,90	211000
AEF0000919	TABICQUERIA CIERRE DE HUECOS DE FORJADO	27/05/2021	2.909,89	-228,83	2.681,06	211000
AEF0000920	CARPINTERÍA ESTANTERÍA ÁREA DE COLABORACIÓN	27/05/2021	1.459,90	-114,88	1.345,02	211000
AEF0000921	CARPINTERÍA DESPACHO DE PRESIDENCIA	27/05/2021	1.019,45	-80,01	939,44	211000
AEF0000922	CARPINTERÍA OFFICE PLANTA BAJA	27/05/2021	1.019,45	-80,01	939,44	211000
AEF0000923	CARPINTERÍA MODIFICACIÓN DE REPROGRAFÍAS	27/05/2021	471,90	-37,05	434,85	211000
AEF0001204	COMITÉ MADRID - DEMOLICIÓN TECHO CONTINUO	27/05/2021	398,21	-31,44	366,77	211000
AEF0001205	COMITÉ MADRID - FALSO TECHO REGISTRABLE	27/05/2021	835,48	-65,69	769,79	211000
AEF0001206	COMITÉ MADRID - FAJA PLADUR	27/05/2021	454,21	-35,80	418,41	211000
AEF0001207	COMITÉ MADRID - TABICA RECTA	27/05/2021	127,41	-9,96	117,45	211000
AEF0001208	COMITÉ MADRID - FALSO TECHO CONTINUO DE PLACAS	27/05/2021	84,94	-6,54	78,40	211000
AEF0001209	COMITÉ MADRID - TABIQUE PLADUR	27/05/2021	100,62	-7,78	92,84	211000
AEF0001210	COMITÉ MADRID - CERRAMIENTO FACHADA PUERTA	27/05/2021	438,60	-34,56	404,04	211000
A00000000776	OBRA SOTANO Y PTA BAJA	12/04/2012	4.419,10	-4.419,10	0,00	212000
A00000000777	LICENCIA OBRA	12/04/2012	3.079,56	-3.079,56	0,00	212000
A00000000778	INSTALACION BARRANDILLA	13/04/2012	1.073,80	-1.073,80	0,00	212000
A00000000779	INSTALACION SIST EXTRACCION AI	16/04/2012	1.115,10	-1.115,10	0,00	212000

Inventario del Inmovilizado

31 de Diciembre de 2023

Nº Referencia	Artículo	Fecha Adquisición	Coste	Amortización Acumulada	Valor Neto	Cuenta Contable
A00000000780	INST AIRE ACONDICIONADO	16/04/2012	1.516,30	-1.516,30	0,00	212000
A00000000781	CABLEADO PLANTA BAJA SEDE	01/03/2012	3.346,01	-3.346,01	0,00	212000
A00000000787	INSTALACION LUZ	03/04/2012	1.263,52	-1.263,52	0,00	212000
A00000000788	INSTALACION CONMUTADORES LUZ	03/04/2012	1.157,58	-1.157,58	0,00	212000
A00000000789	INSTALACION REJAS FACHADAS	26/04/2012	1.357,00	-1.357,00	0,00	212000
A00000010587	SISTEMA CONTROL DE ACCESOS	01/07/2016	17.685,40	-14.812,88	2.872,52	212000
A00000010588	MINIDOMO INSTALACION FICHADO	27/07/2016	5.576,89	-5.576,89	0,00	212000
A00000000175	PANTALLA DALITE TRIPODE_PROYEC	20/02/2009	894,24	-894,24	0,00	213000
A19770004501	FLEJADOR MONOBLOC	01/06/1977	41,46	-41,46	0,00	213000
A19790004901	PROYECTOR BELL-HOWELL	04/01/1979	1.461,30	-1.461,30	0,00	213000
A19810005401	HUMECTADORA UNI-95	25/06/1981	171,93	-171,93	0,00	213000
A19910034601	TRANSPAleta HIDRAULICA MOD.312	08/03/1991	550,42	-550,42	0,00	213000
A19910034801	TRANSPAleta HIDRAULICA MOD. 31	13/09/1991	550,42	-550,42	0,00	213000
A19940035701	HUMECTADORA SEMI AUTOMATICA UN	31/08/1994	431,29	-431,29	0,00	213000
A19950035901	CIZALLA DE MESA 565	31/05/1995	320,39	-320,39	0,00	213000
A19960036201	ENFARDADORA AUTOMAT. BEX-2200	18/10/1996	5.437,96	-5.437,96	0,00	213000
A19970036501	PROYEC.LITEPRO 620 ZE,N/S 4W71	12/09/1997	6.567,38	-6.567,38	0,00	213000
A00000000080	MONTAJE VOZ-DATOS	11/07/2008	8.791,03	-8.791,03	0,00	215000
A00000000084	MONTAJE AIRES ACONDIONADOS	16/07/2008	10.703,55	-10.703,55	0,00	215000
A00000000088	LUMINARIAS SEDE	22/07/2008	5.109,61	-5.109,61	0,00	215000
A00000000091	INSTALACION ELECTRICA	22/07/2008	26.665,66	-26.665,66	0,00	215000
A00000000097	INSTALACION EQUIPO AIRE ACONDI	04/09/2008	1.648,13	-1.648,13	0,00	215000
A00000000210	INSTALACION EQUIPO AIRE ACONDI	25/06/2009	1.250,94	-1.250,94	0,00	215000
A00000000230	REORGANIZACION SALA SERVIDORES	31/03/2009	6.329,47	-6.329,47	0,00	215000
A00000000250	OBRAS OFICINAS MAURICIO LEGEND	09/09/2009	21.229,65	-21.229,65	0,00	215000
A00000000251	REFORMA PINTURA PLANTA BAJA SE	21/09/2009	3.212,04	-3.212,04	0,00	215000
A00000000260	CABLEADO CONEXION NUEVOS PUNTO	31/08/2009	493,67	-493,67	0,00	215000
A00000000275	INSTALACION CUADRO DE SAI	23/10/2009	7.925,03	-7.925,03	0,00	215000
A00000000326	INSTALACION COMPRESOR SCROLL	05/02/2010	10.101,14	-10.101,14	0,00	215000
A00000000331	AIRE ACONDICIONADO AIRWELL	03/03/2010	1.030,00	-1.030,00	0,00	215000
A00000000343	AMPLIACION ZONA INFORMATICA	11/03/2010	13.683,05	-13.683,05	0,00	215000
A00000000344	HORAS DE TRAB. OPERARIO ZONA I	11/03/2010	2.351,32	-2.351,32	0,00	215000
A00000000353	CAMBIO SEGUNDO SAI Y TRABAJOS	23/03/2010	3.590,20	-3.590,20	0,00	215000
A00000000354	CAMBIO UBICACION SAI	01/03/2010	5.505,94	-5.505,94	0,00	215000
A00000000365	CONEXIONADO PUNTOS VOZ Y DATOS	31/03/2010	1.739,06	-1.739,06	0,00	215000
A00000000386	CABLEADO DELEG. STGO. COMPOSTE	30/04/2010	295,80	-295,80	0,00	215000
A00000000389	CABLEADO CPD SEDE CTRL.	30/04/2010	697,39	-697,39	0,00	215000
A00000000426	INSTALACION CUADRO DE LUCES	02/08/2010	2.477,87	-2.477,87	0,00	215000
A00000000438	INSTALACION DE PUESTO DE TRABA	22/09/2010	383,50	-383,50	0,00	215000
A00000000462	PLACA CARTE FACHADA OFICINA	21/10/2010	678,50	-678,50	0,00	215000
A00000000485	CONEXIONADO DE PUNTOS DE VOZ Y	29/10/2010	610,06	-610,06	0,00	215000
A00000000498	TELEFONO S/H QJBQC041141	23/12/2010	151,80	-151,80	0,00	215000
A00000000550	INSTALACION ELECTRICA PUNTO DE	04/04/2011	165,20	-165,20	0,00	215000
A00000000558	ENRROBALES DE LONA CON PUBLICI	15/04/2011	424,80	-424,80	0,00	215000
A00000000568	IMPUESTO AYTO MADRID REFORMAS	09/05/2011	23.407,80	-23.407,80	0,00	215000
A00000000598	CAMBIO COMPRESOR UDAD.BRAW-80G	01/07/2011	6.141,84	-6.141,84	0,00	215000
A00000000600	1º CERTIF.OBRA REFORMAS OFICIN	15/07/2011	47.200,00	-47.200,00	0,00	215000
A00000000601	INST.CLIMATIZACION MONTAJE REJ	14/07/2011	1.031,67	-1.031,67	0,00	215000
A00000000602	AIRE ACONDICIONADO	19/07/2011	790,00	-790,00	0,00	215000
A00000000613	REFORMAS SEDE 2º CERTIFICAC.OB	19/08/2011	82.751,04	-82.751,04	0,00	215000
A00000000617	INSTALACION PUNTOS DE LUZ REFO	05/09/2011	3.467,59	-3.467,59	0,00	215000
A00000000631	REMATES OBRA SEDE-PINTURA,SUEL	03/10/2011	4.714,10	-4.714,10	0,00	215000
A00000000639	INSTALACION AUDIOVISUALES REFO	20/10/2011	3.534,69	-3.534,69	0,00	215000
A00000000640	REFORMA SEDE	03/10/2011	113.701,26	-113.701,26	0,00	215000
A00000000647	CABLEADO REFORMA SEDE	03/10/2011	4.266,88	-4.266,88	0,00	215000
A00000000654	MODIF.TABQUERIA,ENCIMERAS Y L	05/10/2011	2.153,50	-2.153,50	0,00	215000
A00000000658	MOTOR DE CIERRE ENTRADA PRINCI	28/11/2011	781,16	-781,16	0,00	215000
A00000000679	INSTALACION VENTANA	15/12/2011	1.141,19	-1.141,19	0,00	215000
A00000000694	CABLEADO SEVILLA	27/12/2011	708,00	-708,00	0,00	215000
A00000000718	INSTALACION AUDIOVISUALES SALA	02/01/2012	1.214,93	-1.214,93	0,00	215000
A00000000815	AIRE ACONDICIONADO DESPACHO CO	27/07/2012	861,40	-861,40	0,00	215000
A00000000821	IPHONE	05/08/2012	130,00	-130,00	0,00	215000
A00000000857	INSTALACION CAMARAS DE SEGURID	23/10/2012	2.730,23	-2.730,23	0,00	215000
A00000001004	INSTALACION PROYECTOR SALA DE	27/06/2013	992,20	-948,29	43,91	215000
A00000001083	INSTALACION DOS PANTALLAS PLAN	03/12/2013	2.141,70	-1.962,14	179,56	215000
A000000010045	SUMINISTRO Y MONTAJES MAMPARAS	03/09/2014	3.999,57	-3.391,58	607,99	215000

Inventario del Inmovilizado

31 de Diciembre de 2023

Nº Referencia	Artículo	Fecha Adquisición	Coste	Amortización Acumulada	Valor Neto	Cuenta Contable
A00000010052	INSTALACION PROYECTOR PANASONI	25/09/2014	2.265,12	-2.099,02	166,10	215000
A00000010163	SUMINISTRO E INS.MAMPARA	05/03/2015	3.226,26	-2.587,43	638,83	215000
A00000010164	DEMOLICION Y TAPADO DE HUECOS	31/12/2014	2.641,32	-2.641,32	0,00	215000
A00000010165	DEMOLICION Y PARTICIPACIONES L	31/12/2014	4.848,36	-4.848,36	0,00	215000
A00000010166	SERV.PROFES.EJECUCION OBRA LOC	31/12/2014	4.872,00	-4.872,00	0,00	215000
A00000010167	HONORARIOS PROYECTO OBRAS OFIC	31/12/2014	29.488,13	-29.488,13	0,00	215000
A00000010168	HONORARIOS PROYECTO OBRA OFICI	31/12/2014	18.430,08	-18.430,08	0,00	215000
A00000010169	DESMONTAJE ESCALERA Y TAPADO L	31/12/2014	748,66	-748,66	0,00	215000
A00000010176	IMPUESTO CONSTRUCC. OBRA 2012	22/04/2015	7.178,15	-5.824,10	1.354,05	215000
A00000010193	AIRE ACOND.FUJITSU SPLIT MMV	23/06/2015	700,00	-700,00	0,00	215000
A00000010200	INSTALACION MAMPARA DIRECCION	08/07/2015	2.404,39	-1.853,69	550,70	215000
A00000010581	AIRE ACONDICIONADO REJILLAS	05/07/2016	1.137,40	-1.137,40	0,00	215000
A00000010612	VINOLO IMPRESION FACHADA	15/12/2016	1.518,55	-1.518,55	0,00	215000
A00000010662	REFORMA SALA INNOVACION	21/03/2017	12.106,71	-7.386,86	4.719,85	215000
A00000010772	REFORMA COMEDOR	13/07/2017	37.733,11	-37.733,11	0,00	215000
A00000010836	CABLEADO PUESTOS DE TRABAJO PLANTA ARRIBA	30/12/2017	968,00	-528,14	439,86	215000
A00000010981	APARATO DE AIRE ACONDICIONADO E INSTALACION	19/06/2018	1.465,00	-1.465,00	0,00	215000
A00000011041	REFORMA COMITE DE MADRID	01/12/2018	20.191,23	-9.189,49	11.001,74	215000
A00000011912	ESTORES Y CORTINAS	11/11/2021	3.301,61	-641,92	2.659,69	215000
A00000012192	INSTALACIÓN SISTEMA MICROFONIA SALA POLIVALENTE	01/12/2021	3.969,41	-751,75	3.217,66	215000
A00000012193	ADECUACION SALA POLIVALENTE MEGAFONIA	01/12/2021	7.350,27	-1.392,00	5.958,27	215000
A00000012490	EQUIPO AIRE CONDICIONADO TOSHIBA DESPACHO D.	10/07/2023	1.764,98	-76,21	1.688,77	215000
A00000012491	EQUIPO AIRE CONDICIONADO TOSHIBA DESPACHO	10/07/2023	1.764,98	-76,21	1.688,77	215000
A00000012492	EQUIPO AIRE CONDICIONADO TOSHIBA DESPACHO SALA	10/07/2023	1.764,98	-76,21	1.688,77	215000
A00000012493	SISTEMA DE AIRE ACONDICIONADO, MULTI SPLIT.3X1	10/07/2023	6.216,30	-268,42	5.947,88	215000
A00000012512	INSTALACION BARANDILLAS ESCALERA	29/08/2023	1.645,72	-50,71	1.595,01	215000
A00000012614	PUERTA ACCESO OFICINA	11/12/2023	1.128,14	-5,70	1.122,44	215000
A19970072101	INSTALACION RED INFORMATICA	14/11/1997	1.042,06	-1.042,06	0,00	215000
A19980071601	CONEXION ACOMETIDA DE AGUA CON	01/05/1998	2.468,65	-2.468,65	0,00	215000
A19980071701	SISTEMA DETECCION DE INUNDACIO	11/06/1998	1.673,22	-1.673,22	0,00	215000
A19990072201	INSTALACION GAS CIUDAD	31/05/1999	437,24	-437,24	0,00	215000
A20000072301	INSTALACION DOS CONSOLAS AIRE	10/03/2000	5.539,74	-5.539,74	0,00	215000
A20032009101	HONORARIOS PROYECTO OFICINA M.	22/04/2003	9.215,04	-9.215,04	0,00	215000
A20032012501	REFORMAS DE LAS OFICINAS M.LEG	01/04/2003	98.069,40	-98.069,40	0,00	215000
A20032012701	10% OBRA M.LEGENDRE 36	14/03/2003	100.977,62	-100.977,62	0,00	215000
A20032014001	REFORMAS OFICINAS M.LEGENDRE 3	01/05/2003	50.946,33	-50.946,33	0,00	215000
A20032014101	REFORMAS OFICINAS M.LEGENDRE 3	30/05/2003	159.303,52	-159.303,52	0,00	215000
A20032020801	DESMONTAJE Y TRASLADO DE 16 PU	11/07/2003	323,32	-323,32	0,00	215000
A20032021301	REFORMAS OFICINAS M.LEGENDRE 3	01/07/2003	159.272,42	-159.272,42	0,00	215000
A20032023401	REFORMAS OFICINA MAURICIO LEGE	31/07/2003	212.454,47	-212.454,47	0,00	215000
A20032024001	REFORMAS OFICINA MAURICIO LEGE	29/08/2003	148.161,93	-148.161,93	0,00	215000
A20032024601	REFORMAS OFICINAS MAURICIO LEG	01/05/2003	1.835,94	-1.835,94	0,00	215000
A20032030601	HONORARIOS OBRAS OFIC.M.LEGEND	01/10/2003	9.215,04	-9.215,04	0,00	215000
A20032035601	REFORMAS DE LAS OFICINAS M.LEG	01/10/2003	39.312,04	-39.312,04	0,00	215000
A20032039501	REFORMAS OFICINA MAURICIO LEGE	01/11/2003	101.407,70	-101.407,70	0,00	215000
A20032046201	REFORMAS OFICINA MAURICIO LEGE	01/12/2003	98.126,55	-98.126,55	0,00	215000
A20033005401	APARATO AIRE ACONDICIONADO POR	16/07/2003	575,99	-575,99	0,00	215000
A20033010401	PANTALLAS FLUORESCENTES Y LAMP	15/10/2003	1.009,20	-1.009,20	0,00	215000
A20042000601	INSCRIPCION OBRA REGISTRO PROP	12/02/2004	291,38	-291,38	0,00	215000
A20042023301	OBRAS MAURICIO LEGENDRE 36	20/04/2004	34.800,00	-34.800,00	0,00	215000
A20042041201	REFORMAS OFICINAS M.LEGENDRE 3	09/08/2004	112.267,46	-112.267,46	0,00	215000
A20042053001	REFORMAS OFICINAS M.LEGENDRE	09/08/2004	5.449,21	-5.449,21	0,00	215000
A20045033201	REFORMAS OFICINAS M.LEGENDRE	01/01/2004	51.677,27	-51.677,27	0,00	215000
A20062009601	HONORARIOS LIQ.FINAL PROY.OBRA	10/02/2006	8.534,51	-8.534,51	0,00	215000
A20072030101	PUERTA CORREDERA AUTOMATICA PR	10/05/2007	5.996,04	-5.996,04	0,00	215000
A20072055608	SISTEMA CONTROL ACCESO SALA IN	28/09/2007	1.520,60	-1.520,60	0,00	215000
AEF0000705	AUDIOVISUALES INSTALACION Y MONTAJE ZONA ESPERA	27/05/2021	163,35	-38,61	124,74	215000
AEF0000706	AUDIOVISUALES INSTALACION Y MONTAJE SALA JUNTAS	27/05/2021	2.117,50	-499,38	1.618,12	215000
AEF0000707	AUDIOVISUALES PROGRAMACION UNIDADES DE CONTRL	27/05/2021	2.057,00	-485,06	1.571,94	215000
AEF0000708	AUDIOVISUALES INSTALACION Y MONTAJE SALA JUNTAS	27/05/2021	2.117,50	-499,38	1.618,12	215000
AEF0000709	AUDIOVISUALES INSTALACION Y MONTAJE RECEPCION	27/05/2021	75,63	-17,75	57,88	215000
AEF0000710	AUDIOVISUALES INSTALACION Y MONTAJE RI1	27/05/2021	113,44	-26,77	86,67	215000
AEF0000712	AUDIOVISUALES INSTALACION Y MONTAJE RI2	27/05/2021	302,50	-71,30	231,20	215000
AEF0000713	AUDIOVISUALES INSTALACION Y MONTAJE	27/05/2021	113,44	-26,77	86,67	215000
AEF0000714	AUDIOVISUALES INSTALACION Y MONTAJE	27/05/2021	379,94	-89,66	290,28	215000
AEF0000715	AUDIOVISUALES INSTALACION Y MONTAJE	27/05/2021	379,94	-89,66	290,28	215000

Inventario del Inmovilizado

31 de Diciembre de 2023

Nº Referencia	Artículo	Fecha Adquisición	Coste	Amortización Acumulada	Valor Neto	Cuenta Contable
AEF0000984	ESTORES ENROLLABLES REFORMA SEDE	27/05/2021	100,91	-23,75	77,16	215000
AEF0000985	ESTORES ENROLLABLES REFORMA SEDE	27/05/2021	100,91	-23,75	77,16	215000
AEF0000986	ESTORES ENROLLABLES REFORMA SEDE	27/05/2021	100,91	-23,75	77,16	215000
AEF0000987	ESTORES ENROLLABLES REFORMA SEDE	27/05/2021	100,91	-23,75	77,16	215000
AEF0000988	ESTORES ENROLLABLES REFORMA SEDE	27/05/2021	100,91	-23,75	77,16	215000
AEF0000989	ESTORES ENROLLABLES REFORMA SEDE	27/05/2021	100,91	-23,75	77,16	215000
AEF0000990	ESTORES ENROLLABLES REFORMA SEDE	27/05/2021	100,91	-23,75	77,16	215000
AEF0000991	ESTORES ENROLLABLES REFORMA SEDE	27/05/2021	100,91	-23,75	77,16	215000
AEF0000992	ESTORES ENROLLABLES REFORMA SEDE	27/05/2021	100,91	-23,75	77,16	215000
AEF0000993	ESTORES ENROLLABLES REFORMA SEDE	27/05/2021	100,91	-23,75	77,16	215000
AEF0000994	ESTORES ENROLLABLES REFORMA SEDE	27/05/2021	100,91	-23,75	77,16	215000
AEF0000995	ESTORES ENROLLABLES REFORMA SEDE	27/05/2021	100,91	-23,75	77,16	215000
AEF0000996	ESTORES ENROLLABLES REFORMA SEDE	27/05/2021	100,91	-23,75	77,16	215000
AEF0000997	ESTORES ENROLLABLES REFORMA SEDE	27/05/2021	100,91	-23,75	77,16	215000
AEF0000998	ESTORES ENROLLABLES REFORMA SEDE	27/05/2021	100,91	-23,75	77,16	215000
AEF0000999	ESTORES ENROLLABLES REFORMA SEDE	27/05/2021	100,91	-23,75	77,16	215000
AEF0001000	ESTORES ENROLLABLES REFORMA SEDE	27/05/2021	100,91	-23,75	77,16	215000
AEF0001001	ESTORES ENROLLABLES REFORMA SEDE	27/05/2021	100,91	-23,75	77,16	215000
AEF0001002	ESTORES ENROLLABLES REFORMA SEDE	27/05/2021	100,91	-23,75	77,16	215000
AEF0001003	ESTORES ENROLLABLES REFORMA SEDE	27/05/2021	100,91	-23,75	77,16	215000
AEF0001004	ESTORES ENROLLABLES REFORMA SEDE	27/05/2021	100,91	-23,75	77,16	215000
AEF0001005	ESTORES ENROLLABLES REFORMA SEDE	27/05/2021	100,91	-23,75	77,16	215000
AEF0001006	ESTORES ENROLLABLES REFORMA SEDE	27/05/2021	100,91	-23,75	77,16	215000
AEF0001007	ESTORES ENROLLABLES REFORMA SEDE	27/05/2021	100,91	-23,75	77,16	215000
AEF0001008	ESTORES ENROLLABLES REFORMA SEDE	27/05/2021	100,91	-23,75	77,16	215000
AEF0001009	ESTORES ENROLLABLES REFORMA SEDE	27/05/2021	100,91	-23,75	77,16	215000
AEF0001010	ESTORES ENROLLABLES REFORMA SEDE	27/05/2021	100,91	-23,75	77,16	215000
AEF0001011	ESTORES ENROLLABLES REFORMA SEDE	27/05/2021	100,91	-23,75	77,16	215000
AEF0001012	ESTORES ENROLLABLES REFORMA SEDE	27/05/2021	100,91	-23,75	77,16	215000
AEF0001013	ESTORES ENROLLABLES REFORMA SEDE	27/05/2021	100,91	-23,75	77,16	215000
AEF0001014	ESTORES ENROLLABLES REFORMA SEDE	27/05/2021	100,91	-23,75	77,16	215000
AEF0001015	ESTORES ENROLLABLES REFORMA SEDE	27/05/2021	100,91	-23,75	77,16	215000
AEF0001016	ESTORES ENROLLABLES REFORMA SEDE	27/05/2021	100,91	-23,75	77,16	215000
AEF0001017	ESTORES ENROLLABLES REFORMA SEDE	27/05/2021	100,91	-23,75	77,16	215000
AEF0001018	ESTORES ENROLLABLES REFORMA SEDE	27/05/2021	100,91	-23,75	77,16	215000
AEF0001019	ESTORES ENROLLABLES REFORMA SEDE	27/05/2021	100,91	-23,75	77,16	215000
AEF0001020	ESTORES ENROLLABLES REFORMA SEDE	27/05/2021	100,91	-23,75	77,16	215000
AEF0001021	ESTORES ENROLLABLES REFORMA SEDE	27/05/2021	100,91	-23,75	77,16	215000
AEF0001022	ESTORES ENROLLABLES REFORMA SEDE	27/05/2021	100,91	-23,75	77,16	215000
AEF0001023	ESTORES ENROLLABLES REFORMA SEDE	27/05/2021	100,91	-23,75	77,16	215000
AEF0001024	ESTORES ENROLLABLES REFORMA SEDE	27/05/2021	100,91	-23,75	77,16	215000
AEF0001025	ESTORES ENROLLABLES REFORMA SEDE	27/05/2021	100,91	-23,75	77,16	215000
AEF0001026	PLATAFORMA SALVAESCALERAS INCLINADA	27/05/2021	14.012,41	-3.304,91	10.707,50	215000
AEF0001027	RÓTULO CORPORATIVO	27/05/2021	907,50	-214,04	693,46	215000
AEF0001028	RÓTULO CORPORATIVO	27/05/2021	907,50	-214,04	693,46	215000
AEF0001029	ESTORES ENROLLABLES FOSCURIT	27/05/2021	88,59	-20,86	67,73	215000
AEF0001030	ESTORES ENROLLABLES FOSCURIT	27/05/2021	88,59	-20,86	67,73	215000
AEF0001031	ESTORES ENROLLABLES FOSCURIT	27/05/2021	88,59	-20,86	67,73	215000
AEF0001032	ESTORES ENROLLABLES FOSCURIT	27/05/2021	88,59	-20,86	67,73	215000
AEF0001033	ESTORES ENROLLABLES FOSCURIT	27/05/2021	88,59	-20,86	67,73	215000
AEF0001034	ESTORES ENROLLABLES FOSCURIT	27/05/2021	88,59	-20,86	67,73	215000
AEF0001035	ESTORES ENROLLABLES FOSCURIT	27/05/2021	88,59	-20,86	67,73	215000
AEF0001036	ESTORES ENROLLABLES FOSCURIT	27/05/2021	88,59	-20,86	67,73	215000
AEF0001037	ESTORES ENROLLABLES FOSCURIT	27/05/2021	88,59	-20,86	67,73	215000
AEF0001038	ESTORES ENROLLABLES FOSCURIT	27/05/2021	88,59	-20,86	67,73	215000
AEF0001039	ESTORES ENROLLABLES FOSCURIT	27/05/2021	88,59	-20,86	67,73	215000
AEF0001040	ESTORES ENROLLABLES FOSCURIT	27/05/2021	88,59	-20,86	67,73	215000
AEF0001041	ESTORES ENROLLABLES FOSCURIT	27/05/2021	88,59	-20,86	67,73	215000
AEF0001042	ESTORES ENROLLABLES FOSCURIT	27/05/2021	88,59	-20,86	67,73	215000
AEF0001043	ESTORES ENROLLABLES FOSCURIT	27/05/2021	88,59	-20,86	67,73	215000
AEF0001044	ESTORES ENROLLABLES FOSCURIT	27/05/2021	88,59	-20,86	67,73	215000
AEF0001045	EXTINCIÓN DE INCENDIOS	27/05/2021	6.223,02	-1.467,66	4.755,36	215000
AEF0001046	DETECCIÓN INCENDIOS TRASLADO DETECTOR	27/05/2021	2.470,81	-582,82	1.887,99	215000
AEF0001047	DETECCIÓN INCENDIOS TRASLADO PULSADOR	27/05/2021	293,15	-69,12	224,03	215000
AEF0001048	DETECC. INCENDIOS DETECTOR ÓPTICO ANALÓGICO	27/05/2021	65,33	-15,40	49,93	215000
AEF0001049	DETECC. INCENDIOS DETECTOR ÓPTICO ANALÓGICO	27/05/2021	65,33	-15,40	49,93	215000

Inventario del Inmovilizado

31 de Diciembre de 2023

Nº Referencia	Artículo	Fecha Adquisición	Coste	Amortización Acumulada	Valor Neto	Cuenta Contable
AEF0001050	DETECC. INCENDIOS DETECTOR ÓPTICO ANALÓGICO	27/05/2021	65,33	-15,40	49,93	215000
AEF0001051	DETECC. INCENDIOS DETECTOR ÓPTICO ANALÓGICO	27/05/2021	65,33	-15,40	49,93	215000
AEF0001052	DETECC. INCENDIOS DETECTOR ÓPTICO ANALÓGICO	27/05/2021	65,33	-15,40	49,93	215000
AEF0001053	DETECC. INCENDIOS DETECTOR ÓPTICO ANALÓGICO	27/05/2021	65,33	-15,40	49,93	215000
AEF0001054	DETECC. INCENDIOS DETECTOR ÓPTICO ANALÓGICO	27/05/2021	65,33	-15,40	49,93	215000
AEF0001055	DETECC. INCENDIOS DETECTOR ÓPTICO ANALÓGICO	27/05/2021	65,33	-15,40	49,93	215000
AEF0001056	DETECC. INCENDIOS DETECTOR ÓPTICO ANALÓGICO	27/05/2021	65,33	-15,40	49,93	215000
AEF0001057	DETECC. INCENDIOS DETECTOR ÓPTICO ANALÓGICO	27/05/2021	65,33	-15,40	49,93	215000
AEF0001058	DETECC. INCENDIOS DETECTOR ÓPTICO ANALÓGICO	27/05/2021	65,33	-15,40	49,93	215000
AEF0001059	DETECC. INCENDIOS DETECTOR ÓPTICO ANALÓGICO	27/05/2021	65,33	-15,40	49,93	215000
AEF0001060	DETECC. INCENDIOS DETECTOR ÓPTICO ANALÓGICO	27/05/2021	65,33	-15,40	49,93	215000
AEF0001061	DETECC. INCENDIOS DETECTOR ÓPTICO ANALÓGICO	27/05/2021	65,33	-15,40	49,93	215000
AEF0001062	DETECC. INCENDIOS DETECTOR ÓPTICO ANALÓGICO	27/05/2021	65,33	-15,40	49,93	215000
AEF0001063	DETECC. INCENDIOS DETECTOR ÓPTICO ANALÓGICO	27/05/2021	65,33	-15,40	49,93	215000
AEF0001064	DETECC. INCENDIOS DETECTOR ÓPTICO ANALÓGICO	27/05/2021	65,33	-15,40	49,93	215000
AEF0001065	DETECC. INCENDIOS DETECTOR ÓPTICO ANALÓGICO	27/05/2021	65,33	-15,40	49,93	215000
AEF0001066	DETECC. INCENDIOS DETECTOR ÓPTICO ANALÓGICO	27/05/2021	65,33	-15,40	49,93	215000
AEF0001067	DETECC. INCENDIOS DETECTOR ÓPTICO ANALÓGICO	27/05/2021	65,33	-15,40	49,93	215000
AEF0001068	DETECC. INCENDIOS PULSADOR ALARMA REARMABLE	27/05/2021	76,06	-18,06	58,00	215000
AEF0001069	DETECC. INCENDIOS PULSADOR ALARMA DIRECC.	27/05/2021	76,06	-18,06	58,00	215000
AEF0001070	DETECC. INCENDIOS SIRENA DIRECC FLASH TRANSP WSS	27/05/2021	112,19	-26,46	85,73	215000
AEF0001071	DETECC. INCENDIOS SIRENA DIRECC FLASH TRANSP WSS	27/05/2021	112,19	-26,46	85,73	215000
AEF0001072	DETECC. INCENDIOS SIRENA DIRECC FLASH TRANSP WSS	27/05/2021	112,19	-26,46	85,73	215000
AEF0001073	DETECC. INCENDIOS SIRENA DIRECC FLASH TRANSP WSS	27/05/2021	112,19	-26,46	85,73	215000
AEF0001074	DETECC. INCENDIOS SIRENA DIRECC FLASH TRANSP WSS	27/05/2021	112,19	-26,46	85,73	215000
AEF0001075	DETECC. INCENDIOS FUENTE DE ALIMENT DE	27/05/2021	256,65	-60,46	196,19	215000
AEF0001076	DETECCIÓN INCENDIOS MONITOR DIRECCIONABLE	27/05/2021	66,89	-15,88	51,01	215000
AEF0001077	DETECC. INCENDIOS MÓD. CONTROL DIRECC 1SAUDIA SUP	27/05/2021	73,41	-17,43	55,98	215000
AEF0001078	DETECCIÓN INCENDIOS MONITOR DIRECCIONABLE 2	27/05/2021	153,33	-36,11	117,22	215000
AEF0001079	DETECCIÓN INCENDIOS CONTROL DIRECCIONABLE	27/05/2021	338,80	-80,01	258,79	215000
AEF0001080	DETECCIÓN INCENDIOS RETENEDOR PARED REFORZADO	27/05/2021	55,19	-13,08	42,11	215000
AEF0001081	DETECC. INCENDIOS CENTRAL ANALÓGICA AM-8200	27/05/2021	2.762,45	-651,62	2.110,83	215000
AEF0001082	DETECCIÓN INCENDIOS SUPLEMENTO PARA BASE	27/05/2021	293,24	-69,12	224,12	215000
AEF0001083	DETECC. INCENDIOS INST LAZO ANALÓGICO LHR2X1,5	27/05/2021	10.023,64	-2.364,26	7.659,38	215000
AEF0001084	DETECCIÓN INCENDIOS INSTALACIÓN Y PUESTA EN	27/05/2021	546,92	-128,89	418,03	215000
AEF0001085	DETECCIÓN Y EXTINCIÓN DE INCENDIOS LEGALIZACIÓN	27/05/2021	1.072,06	-252,80	819,26	215000
AEF0001086	DETECC Y EXTINCIÓN DE INCENDIOS DOCUMENTACIÓN	27/05/2021	593,51	-140,10	453,41	215000
AEF0001087	DETECCIÓN Y EXTINCIÓN DE INCENDIOS IMPREVISTOS	27/05/2021	847,00	-199,88	647,12	215000
AEF0001088	SEÑALIZACIÓN DE EVAC Y EXTINCIÓN SEÑAL FOTOLUM.	27/05/2021	1.063,83	-250,93	812,90	215000
AEF0001089	SEÑALIZ DE EVAC Y EXTINCIÓN SEÑAL FOTOLUMINISC	27/05/2021	421,44	-99,32	322,12	215000
AEF0001090	INSTALACIÓN CLIMATIZACIÓN DISTRIBUCIÓN DE AIRE	27/05/2021	79.650,81	-18.786,35	60.864,46	215000
AEF0001091	CLIMATIZ UD EXT VRV-IV RECUPER CALOR DAIKIN 56	27/05/2021	10.045,31	-2.369,25	7.676,06	215000
AEF0001092	CLIMATIZ UD EXT VRV-IV RECUPER CALOR DAIKIN 56 KW	27/05/2021	10.045,31	-2.369,25	7.676,06	215000
AEF0001093	CLIMATIZ UD EXT VRV-IV RECUPER CALOR DAIKIN 45 KW	27/05/2021	8.014,21	-1.890,11	6.124,10	215000
AEF0001094	CLIMATIZ UD EXT VRV-IV RECUPER CALOR DAIKIN 28 KW	27/05/2021	5.067,25	-1.195,21	3.872,04	215000
AEF0001095	CLIMATIZ DESMONTAJE DE UDES BOMBAS DE CALOR	27/05/2021	237,40	-56,04	181,36	215000
AEF0001096	CLIMATIZACION DESMONTAJE SPLITS	27/05/2021	738,58	-174,23	564,35	215000
AEF0001097	CLIMATIZACION GRUA ELEVACION	27/05/2021	1.582,68	-373,29	1.209,39	215000
AEF0001098	CLIMATIZACION CONTROL REMOTO SENCILLO	27/05/2021	1.993,85	-470,26	1.523,59	215000
AEF0001099	CLIMATIZACION RED CONDENSADOS	27/05/2021	1.925,59	-454,24	1.471,35	215000
AEF0001100	CLIMATIZ UD INT. CONDUCTOS VRV TOSHIBA 2,2/2,5 KW	27/05/2021	624,01	-147,26	476,75	215000
AEF0001101	CLIMATIZ UD INT. CONDUCTOS VRV TOSHIBA 2,2/2,5 KW	27/05/2021	624,01	-147,26	476,75	215000
AEF0001102	CLIMATIZ UD INT. CONDUCTOS VRV TOSHIBA 2,2/2,5 KW	27/05/2021	624,01	-147,26	476,75	215000
AEF0001103	CLIMATIZ UD INT. CONDUCTOS VRV TOSHIBA 2,2/2,5 KW	27/05/2021	624,01	-147,26	476,75	215000
AEF0001104	CLIMATIZ UD INT. CONDUCTOS VRV TOSHIBA 2,2/2,5 KW	27/05/2021	624,01	-147,26	476,75	215000
AEF0001105	CLIMATIZ UD INT. CONDUCTOS VRV TOSHIBA 2,8/3,2 KW	27/05/2021	633,24	-149,44	483,80	215000
AEF0001106	CLIMATIZ UD INT. CONDUCTOS VRV TOSHIBA 3,6 / 4 KW	27/05/2021	647,28	-152,55	494,73	215000
AEF0001107	CLIMATIZ UD INT. CONDUCTOS VRV TOSHIBA 3,6 / 4 KW	27/05/2021	647,28	-152,55	494,73	215000
AEF0001108	CLIMATIZ UD INT. CONDUCTOS VRV TOSHIBA 4,5 / 5 KW	27/05/2021	669,07	-157,85	511,22	215000
AEF0001109	CLIMATIZ UD INT. CONDUCTOS VRV TOSHIBA 7,1 / 8 KW	27/05/2021	705,62	-166,49	539,13	215000
AEF0001110	CLIMATIZ UD INT. CONDUCTOS VRV TOSHIBA 7,1 / 8 KW	27/05/2021	705,62	-166,49	539,13	215000
AEF0001111	CLIMATIZ UD INT. CONDUCTOS VRV TOSHIBA 7,1 / 8 KW	27/05/2021	705,62	-166,49	539,13	215000
AEF0001112	CLIMATIZ UD INT. CONDUCTOS VRV TOSHIBA 7,1 / 8 KW	27/05/2021	705,62	-166,49	539,13	215000
AEF0001113	CLIMATIZ UD INT. CONDUCTOS VRV TOSHIBA 7,1 / 8 KW	27/05/2021	705,62	-166,49	539,13	215000
AEF0001114	CLIMATIZ UD INT. CONDUCTOS VRV TOSHIBA 9,0 KW	27/05/2021	796,47	-187,74	608,73	215000
AEF0001115	CLIMATIZ UD INT. CONDUCT VRV TOSHIBA 11,0/12,5 KW	27/05/2021	850,39	-200,50	649,89	215000

Inventario del Inmovilizado

31 de Diciembre de 2023

Nº Referencia	Artículo	Fecha Adquisición	Coste	Amortización Acumulada	Valor Neto	Cuenta Contable
AEF0001182	CLIMATIZ PANEL DECORAT CASSET 4 VÍAS 600x600	27/05/2021	91,91	-21,79	70,12	215000
AEF0001183	CLIMATIZ UD INT. SUELO SIN ENVOLV VRV TOSHIBA	27/05/2021	648,75	-152,99	495,76	215000
AEF0001184	CLIMATIZ UD INT. SUELO SIN ENVOLV VRV TOSHIBA	27/05/2021	661,69	-155,98	505,71	215000
AEF0001185	CLIMATIZ UD INT. SUELO SIN ENVOLV VRV TOSHIBA	27/05/2021	661,69	-155,98	505,71	215000
AEF0001186	CLIMATIZACION TUBERÍAS FRIGORÍFICAS	27/05/2021	60.671,95	-14.310,10	46.361,85	215000
AEF0001187	CLIMATIZACION CONTROL	27/05/2021	7.127,63	-1.681,20	5.446,43	215000
AEF0001188	CLIMATIZACION DESMONTAJE INSTALAC CLIMA Y VENTIL	27/05/2021	3.165,36	-746,58	2.418,78	215000
AEF0001189	CLIMATIZACION HORA DE ADMINIST IMPREVISTOS	27/05/2021	559,26	-132,00	427,26	215000
AEF0001190	CLIMATIZ DESMONTAJE/MONTAJE DE INST RADIADORES	27/05/2021	1.187,01	-279,89	907,12	215000
AEF0001191	CLIMATIZACION CONEXIÓN VENTILACIÓN COMEDOR	27/05/2021	725,40	-171,14	554,26	215000
AEF0001192	CLIMATIZACION MONTAJE ANDAMIOS PATINILLOS	27/05/2021	2.374,02	-559,93	1.814,09	215000
AEF0001193	CLIMATIZ PREPARAC. DOCUMENTACIÓN OBRA INST	27/05/2021	527,56	-124,53	403,03	215000
AEF0001194	CLIMATIZACION IMPREVISTOS CLIMATIZACIÓN	27/05/2021	1.318,90	-311,02	1.007,88	215000
AEF0001195	CLIMATIZACION EGALIZACIÓN INSTALACIÓN	27/05/2021	1.648,63	-388,86	1.259,77	215000
AEF0001196	SEGURIDAD DESMONTAJE DE CAMARA	27/05/2021	507,78	-119,86	387,92	215000
AEF0001197	DOCUMENTACIÓN DE LA INSTALACIÓN	27/05/2021	2.420,00	-570,67	1.849,33	215000
AEF0001198	EXTINCIÓN DE INCENDIOS	27/05/2021	26.217,63	-6.183,70	20.033,93	215000
AEF0001199	PIZARRA VIDRIO DESPACHO	27/05/2021	1.190,64	-280,82	909,82	215000
AEF0001200	CONTROL CLIMATIZACION	27/05/2021	5.335,88	-1.258,41	4.077,47	215000
AEF0001201	VARIOS INSTALACIONES (ORDENES DE CAMBIO	27/05/2021	9.709,29	-2.290,04	7.419,25	215000
AEF0001202	SECTORIZACION PREVENCIÓN INCENDIOS	27/05/2021	5.688,38	-1.341,54	4.346,84	215000
AEF0001203	CUADROS ELECTRICOS DIFERENCIALES SAIS	27/05/2021	1.849,57	-436,18	1.413,39	215000
A00000000050	CONJUNTO MESAS Y SILLAS	06/03/2008	2.012,60	-2.012,60	0,00	216000
A00000000074	ARMARIO ALTO DE 191X90X43 CON	01/07/2008	358,12	-358,12	0,00	216000
A00000000079	9 MESAS L800 SERIE CERES	10/07/2008	2.265,53	-2.265,53	0,00	216000
A00000000081	CAJA FUERTE	30/05/2008	462,84	-462,84	0,00	216000
A00000000086	MOBILIARIO	22/07/2008	5.286,19	-5.286,19	0,00	216000
A00000000095	PROYECTOR TOSHIBA XD2000	28/07/2008	504,60	-504,60	0,00	216000
A00000000104	FRIGORIFICO CORBERO FD 5161 S/	12/09/2008	289,00	-289,00	0,00	216000
A00000000105	LAVAVAJILLAS 4SCM BLANCO THOR-	12/09/2008	289,00	-289,00	0,00	216000
A00000000109	FUENTE DE AGUA M-6APULV	12/09/2008	652,55	-652,55	0,00	216000
A00000000110	ESTANTERIAS ACERO CROMADO Y RU	15/09/2008	157,85	-157,85	0,00	216000
A00000000112	15 SILLAS PLEGABLES AZUL	23/09/2008	179,02	-179,02	0,00	216000
A00000000124	PROYECTOR, PENDRIVE, RATONES Y	19/09/2008	588,61	-588,61	0,00	216000
A00000000126	6 MESAS AZULES 120X60	07/10/2008	353,73	-353,73	0,00	216000
A00000000127	5 SILLAS PLEGABLES - 2 MESAS	22/10/2008	179,12	-179,12	0,00	216000
A00000000145	CAMARA FOTOGRAFICA	10/11/2008	159,00	-159,00	0,00	216000
A00000000174	CAMARA DE FOTOS REFLEX OLIMPUS	26/01/2009	700,10	-700,10	0,00	216000
A00000000177	MOBILIARIO	28/02/2009	240,00	-240,00	0,00	216000
A00000000188	CAMARA DE FOTOS NIKON DPT.COMU	30/01/2009	159,00	-159,00	0,00	216000
A00000000289	8 SILLAS DIRECTOR TELA Y METAL	11/12/2009	159,20	-159,20	0,00	216000
A00000000335	FONDO TRASERO UNICEF CON LATER	16/03/2010	1.774,80	-1.774,80	0,00	216000
A00000000352	18 SILLAS FIRST TEX AZUL	26/03/2010	360,55	-360,55	0,00	216000
A00000000371	VIDEOCAMARA SONY HD	13/04/2010	706,16	-706,16	0,00	216000
A00000000373	CAMARA SONY CYBERSHOT DSC-S200	29/04/2010	108,46	-108,46	0,00	216000
A00000000376	PIZARRA CON SOPORTE GIRATORIO	29/04/2010	214,60	-214,60	0,00	216000
A00000000412	MESAS MODELO CHIP, SILLON Y ES	10/06/2010	1.270,20	-1.270,20	0,00	216000
A00000000414	ROTULOS UNICEF ESCAPARATE	04/06/2010	765,60	-765,60	0,00	216000
A00000000425	CAMARA PANASONIC DMC-FZ38	01/07/2010	366,39	-366,39	0,00	216000
A00000000428	CAMARA FOTOGRAFICA	24/03/2010	169,90	-169,90	0,00	216000
A00000000437	PROYECTOR MITSUBISHI SALA DE J	01/09/2010	755,20	-755,20	0,00	216000
A00000000441	CARTON PLUMA LOGOS-BLANCO-ROLL	30/09/2010	490,59	-490,59	0,00	216000
A00000000444	20 SILLAS PLEGABLES	13/10/2010	159,00	-159,00	0,00	216000
A00000000464	VIDEOCAMARA HDC-HS700	29/10/2010	1.421,90	-1.421,90	0,00	216000
A00000000486	SILLON ESTUDIO	21/07/2010	104,00	-104,00	0,00	216000
A00000000490	MESA REDONDA Y ARMARIOS BAJOS	02/12/2010	386,10	-386,10	0,00	216000
A00000000539	2 ESTANTERIAS Y 4 MODULOS	21/03/2011	1.061,90	-1.061,90	0,00	216000
A00000000540	BALDAS ESTANTERIAS METALICAS	18/03/2011	394,75	-394,75	0,00	216000
A00000000549	PERSIANA SEDE	31/03/2011	731,31	-731,31	0,00	216000
A00000000551	ESTANTERIAS Y MESA	25/03/2011	895,07	-895,07	0,00	216000
A00000000552	MUEBLES DE COCINA	05/04/2011	1.251,98	-1.251,98	0,00	216000
A00000000577	VIDEOPROYECTOR LG BX 324	12/05/2011	549,29	-549,29	0,00	216000
A00000000578	CAJONERA CON RUEDAS	17/05/2011	162,67	-162,67	0,00	216000
A00000000594	AURICULARES, MEMORIA USB, D.D SE	31/05/2011	2.159,40	-2.159,40	0,00	216000
A00000000599	4 LAMPARAS - 4 SILLAS	31/07/2011	342,15	-342,15	0,00	216000
A00000000619	60 SILLAS AZULES FIRST TEX	09/09/2011	1.489,16	-1.489,16	0,00	216000

Inventario del Inmovilizado

31 de Diciembre de 2023

Nº Referencia	Artículo	Fecha Adquisición	Coste	Amortización Acumulada	Valor Neto	Cuenta Contable
A0000000626	CAMARA DE FOTOS - CAMARA DE VI	30/09/2011	620,65	-620,65	0,00	216000
A0000000627	BANDEROLA CON PIE Y MASTIL	13/09/2011	318,60	-318,60	0,00	216000
A0000000634	FRIGORIFICO SIEMENS KS38RX77	03/10/2011	961,70	-961,70	0,00	216000
A0000000635	FRIGORIFICO SIEMENS KD32NX74	03/10/2011	824,82	-824,82	0,00	216000
A0000000650	MESA Y SILLAS	10/10/2011	159,00	-159,00	0,00	216000
A0000000723	2 SILLA FIJA APILABLE CON BRAZ	01/02/2012	110,45	-110,45	0,00	216000
A0000000766	10 SILLAS FIRST TEX AZUL	01/03/2012	277,56	-277,56	0,00	216000
A0000000767	10 SILLAS FIRST TEX AZUL	01/03/2012	277,56	-277,56	0,00	216000
A0000000768	10 SILLAS FIRST TEX AZUL	01/03/2012	277,55	-277,55	0,00	216000
A0000000795	ESTANTERIAS	11/05/2012	183,48	-183,48	0,00	216000
A0000000797	8 HUCHAS METACRILATOS	07/06/2012	226,80	-226,80	0,00	216000
A0000000816	IP PHONE 6 UNIDADES VALLADOLID	01/08/2012	700,22	-700,22	0,00	216000
A0000000817	IP PHONE 3 UNIDADES COMITE GU	01/08/2012	350,13	-350,13	0,00	216000
A0000000819	IP PHONE 5 UNIDADES COMITE SAN	01/08/2012	583,52	-583,52	0,00	216000
A0000000861	CINCO TELEFONOS AVAYA IP PHONE	16/10/2012	629,62	-629,62	0,00	216000
A0000000862	DOS TELEFONOS AVAYA IP PHONE	16/10/2012	251,85	-251,85	0,00	216000
A0000000863	4 TELEFONOS AVAYA IP PHONE	16/10/2012	1.206,88	-1.206,88	0,00	216000
A0000000864	CUATRO TELEFONO AVAYA IP PHONE	16/10/2012	503,70	-503,70	0,00	216000
A0000000883	TELEFONOS AVAYA	27/11/2012	377,77	-377,77	0,00	216000
A0000000919	TELEFONOS AVAYA	25/01/2013	1.511,10	-1.511,10	0,00	216000
A0000000948	MULTIFUNCION XEROX WORKCENTRE	21/02/2013	853,86	-853,86	0,00	216000
A0000000991	TRES TELEFONOS AVAYA	11/06/2013	377,77	-377,77	0,00	216000
A0000001043	DOS TELEFONOS AVAYA	08/07/2013	251,85	-251,85	0,00	216000
A0000001047	CAMARA DE FOTOS, FUNDA Y TARJE	13/09/2013	343,50	-343,50	0,00	216000
A0000001081	PROYECTOR OPTOMA	03/12/2013	399,30	-399,30	0,00	216000
A0000001082	CAMARA LOGITECH BCC950	03/12/2013	297,66	-297,66	0,00	216000
A0000001009	SILLON DE DIRECCION	31/01/2014	117,61	-117,61	0,00	216000
A00000010016	CAMARA PANASONYC HC V727	27/03/2014	532,40	-532,40	0,00	216000
A00000010019	CAMARA DE FOTOS	21/01/2014	164,99	-164,99	0,00	216000
A00000010024	SILLA MARKUS SILG ROBUST	24/04/2014	159,01	-159,01	0,00	216000
A00000010040	PROYECTOR OPTOMA DX325	10/06/2014	385,99	-385,99	0,00	216000
A00000010056	CAMARA CANON EOS 600D	01/10/2014	411,99	-411,99	0,00	216000
A00000010072	NEVERA	31/01/2014	229,50	-229,50	0,00	216000
A00000010088	CARPA PLEGABLE LIGERA DE 3x3	14/11/2014	346,30	-346,30	0,00	216000
A00000010156	CAMARA FOTOS CANON EOS 600D	08/01/2015	593,82	-593,82	0,00	216000
A00000010157	ARMARIO PHOENIX SERV JCOS	03/03/2015	1.350,66	-1.350,66	0,00	216000
A00000010181	CAMARA FOTOS PANASONIC DMC-7Z5	20/05/2015	257,80	-257,80	0,00	216000
A00000010207	PROYECTOR BENQ MX525	09/07/2015	526,35	-526,35	0,00	216000
A00000010208	PROYECTOR OPTOMA X306ST	09/07/2015	774,40	-774,40	0,00	216000
A00000010214	OBJETIVO CANON TAMRON B005E	31/08/2015	399,99	-399,99	0,00	216000
A00000010215	CAMARA REFLEX CANON EOS 70D	31/08/2015	849,24	-849,24	0,00	216000
A00000010245	BOHOLMEN FREG 1 48X50 INX	01/09/2015	20,63	-20,63	0,00	216000
A00000010247	FRAMTID MW3 N HORNO MICROOND 3	01/09/2015	102,65	-102,65	0,00	216000
A00000010248	VEDDINGE P 40X80 BL 4 UDS	01/09/2015	30,95	-30,95	0,00	216000
A00000010249	FÖRBÄTTTRA ZÖCL 220X8 BL	01/09/2015	7,74	-7,74	0,00	216000
A00000010251	UTRUSTA BLD 60X37 BL 2UN	01/09/2015	3,09	-3,09	0,00	216000
A00000010252	BEKANT TAB ESQ IZDA 160X110 BL	01/09/2015	35,59	-35,59	0,00	216000
A00000010253	BEKANT STRUCINF P/TABLRSEQ160X	01/09/2015	103,16	-103,16	0,00	216000
A00000010254	VEDDINGE P 60X80 BL	01/09/2015	10,32	-10,32	0,00	216000
A00000010255	ATLANT NNNN FLT/SF FRG1	01/09/2015	5,16	-5,16	0,00	216000
A00000010256	MA CAJÓN MEDIO 60X60 BL	01/09/2015	36,11	-36,11	0,00	216000
A00000010257	HELANDE TAPETA P/ELECTROS 35CM	01/09/2015	5,16	-5,16	0,00	216000
A00000010258	EKERÖ SILN SKIFTEBO AZO 2 UDS	01/09/2015	133,08	-133,08	0,00	216000
A00000010260	ME STR AP 60X37X80 BL	01/09/2015	11,35	-11,35	0,00	216000
A00000010261	ME PATA 8 4UN	01/09/2015	2,58	-2,58	0,00	216000
A00000010262	UTRUSTA AMORTIG BISAGR 125° 3U	01/09/2015	7,74	-7,74	0,00	216000
A00000010263	BEKANT STRUC TABLR 140X140 BL	01/09/2015	46,42	-46,42	0,00	216000
A00000010264	TÄRNAN GRIFO MONOMANDO CR	01/09/2015	25,79	-25,79	0,00	216000
A00000010265	KARLBY ENC 245X3.8 ABEDUL 2UDS	01/09/2015	91,81	-91,81	0,00	216000
A00000010266	ME STR ABJ 60X60X80 BL	01/09/2015	14,44	-14,44	0,00	216000
A00000010267	BEKANT TAB EXT 140X70SEMIRC/	01/09/2015	71,18	-71,18	0,00	216000
A00000010268	UTRUSTA BISAGRA 125° 5UDS	01/09/2015	12,90	-12,90	0,00	216000
A00000010269	VEDDINGE FC 60X70 BL 2UDS	01/09/2015	8,25	-8,25	0,00	216000
A00000010270	ME RIEL MONT 200 GALV 2UDS	01/09/2015	10,32	-10,32	0,00	216000
A00000010271	BEKANT TAB 120X80 CHABD 3UDS	01/09/2015	106,77	-106,77	0,00	216000
A00000010272	SALMI ME 105 VDR/CR	01/09/2015	61,38	-61,38	0,00	216000

Inventario del Inmovilizado

31 de Diciembre de 2023

Nº Referencia	Artículo	Fecha Adquisición	Coste	Amortización Acumulada	Valor Neto	Cuenta Contable
A00000010273	ME STR AP 80X37X80 BL	01/09/2015	13,41	-13,41	0,00	216000
A00000010274	BEKANT TAB EXT 140X140 CHABD	01/09/2015	51,06	-51,06	0,00	216000
A00000010275	BEKANT TAB 160X80 CHABD	01/09/2015	366,74	-366,74	0,00	216000
A00000010276	BEKANT TAB 140X60 CHABD	01/09/2015	106,77	-106,77	0,00	216000
A00000010277	IKEA 365+ HJÄLTE PINZS COC INX	01/09/2015	15,44	-15,44	0,00	216000
A00000010278	NODSTA PNL LAT 62X240 BL	01/09/2015	72,21	-72,21	0,00	216000
A00000010279	GALANT CIR CARP COLG 45X55 CHA	01/09/2015	448,75	-448,75	0,00	216000
A00000010280	VEDDINGE PNL LAT 39X86 BL	01/09/2015	4,13	-4,13	0,00	216000
A00000010281	MA CAJÓN ALTO 60X60 BL	01/09/2015	25,79	-25,79	0,00	216000
A00000010282	BEKANT TAB MESQ DCHA 160X110 C	01/09/2015	45,91	-45,91	0,00	216000
A00000010283	KALLNAT FRIGO INTEGR A++ 144 L	01/09/2015	180,02	-180,02	0,00	216000
A00000010284	ENJE ESTOR 120X250 BL 4 UDS	01/09/2015	47,43	-47,43	0,00	216000
A00000010285	BESTÅ N ESTN 60X40X128 BL 8UDS	01/09/2015	231,08	-231,08	0,00	216000
A00000010286	FRANKLIN N TBRBPL 63 BL/PL 3UD	01/09/2015	46,41	-46,41	0,00	216000
A00000010287	EKERÖ SILN SKIFTEBO AM 2UDS	01/09/2015	266,16	-266,16	0,00	216000
A00000010288	ÅDUM ALF PEL LAR 195 RO VI	01/09/2015	40,75	-40,75	0,00	216000
A00000010289	FLINTAN SILG HAVHULT NE 19UDS	01/09/2015	685,92	-685,92	0,00	216000
A00000010290	VINNA TIR 153 MM INX 2UN 5UDS	01/09/2015	20,61	-20,61	0,00	216000
A00000010293	ALEX CIR CARP COLG 36X70 BL	01/09/2015	123,77	-123,77	0,00	216000
A00000010294	STRIND MC 75 BL/NIQEL	01/09/2015	66,54	-66,54	0,00	216000
A00000010295	BESTÅ PNL SUP 120X40 VDR BL 6U	01/09/2015	64,99	-64,99	0,00	216000
A00000010296	BEKANT STRUC INF P/TABLR 120X8	01/09/2015	123,79	-123,79	0,00	216000
A00000010297	ENJE ESTOR 80X250 BL 8UDS	01/09/2015	70,11	-70,11	0,00	216000
A00000010298	DOCKSTA MES 105 BL	01/09/2015	92,33	-92,33	0,00	216000
A00000010300	PAX STR ARM 75X35X201 BL N	01/09/2015	41,26	-41,26	0,00	216000
A00000010301	BOTKYRKA ESTN 80X20 BLANCO 2UD	01/09/2015	25,78	-25,78	0,00	216000
A00000010302	LAPPVIKEN P 60X64 BL 44UDS	01/09/2015	226,95	-226,95	0,00	216000
A00000010303	HASVIK N 2PC 150X201 BL	01/09/2015	45,91	-45,91	0,00	216000
A00000010304	KOMPL BRR EX 75X35 BL 2UDS	01/09/2015	10,32	-10,32	0,00	216000
A00000010305	HAMPEN ALF PEL LAR 133X195 VE	01/09/2015	15,47	-15,47	0,00	216000
A00000010306	ÅDUM ALF PEL LAR 133X195 RO VI	01/09/2015	30,94	-30,94	0,00	216000
A00000010307	DANNSKÄR GRIFO&FILTRO CR	01/09/2015	25,27	-25,27	0,00	216000
A00000010308	ENJE ESTOR 140X250 BL	01/09/2015	12,89	-12,89	0,00	216000
A00000010309	KOMPL BLD 75X35 BL 2UDS	01/09/2015	6,19	-6,19	0,00	216000
A00000010310	BESTÅ N ESTN 60X40X192 BL 9UDS	01/09/2015	311,03	-311,03	0,00	216000
A00000010311	LIL LVB1 GR 60X27X14 BL	01/09/2015	36,11	-36,11	0,00	216000
A00000010312	MOLGER SPJ 80X60 ABD	01/09/2015	20,63	-20,63	0,00	216000
A00000010313	BEKANT STR TAB SEMICIRC 140X70	01/09/2015	72,21	-72,21	0,00	216000
A00000010314	IKEA PS SANDSKÄR NN MESA/BANDJ	01/09/2015	15,47	-15,47	0,00	216000
A00000010315	TOBIAS SIL GR/CR 16UDS	01/09/2015	495,09	-495,09	0,00	216000
A00000010316	BEKANT STRUC INF P/TABLR 160X8	01/09/2015	324,96	-324,96	0,00	216000
A00000010317	BEKANT STRUC INF P/TABLR 140X6	01/09/2015	123,79	-123,79	0,00	216000
A00000010318	BESTÅ NN HERR PRES+APERT 2UN	01/09/2015	68,09	-68,09	0,00	216000
A00000010319	FÖRBÄTTTRA ZÖCL 220X8 BL	01/09/2015	7,74	-7,74	0,00	216000
A00000010320	NUMERÄR LISTÓN PRD 246 ABD	01/09/2015	10,31	-10,31	0,00	216000
A00000010321	VEDDINGE P 60X80 BL	01/09/2015	10,32	-10,32	0,00	216000
A00000010322	ME STR AP 60X37X100 BL	01/09/2015	15,47	-15,47	0,00	216000
A00000010323	NODSTA PNL LAT 62X80 BL	01/09/2015	25,79	-25,79	0,00	216000
A00000010324	VEDDINGE PNL LAT 39X106 BL	01/09/2015	10,32	-10,32	0,00	216000
A00000010325	ME STR ABJ 20X60X80 BL	01/09/2015	11,35	-11,35	0,00	216000
A00000010326	UTRUSTA BISAGRA 125°	01/09/2015	7,74	-7,74	0,00	216000
A00000010327	VEDDINGE P 60X40 BL	01/09/2015	6,19	-6,19	0,00	216000
A00000010328	UTRUSTA BLD 20X60 BL 2UN	01/09/2015	2,32	-2,32	0,00	216000
A00000010329	UTBY PATA ALTA 90 INX 3UDS	01/09/2015	23,20	-23,20	0,00	216000
A00000010330	VEDDINGE P 20X80 BL 2UDS	01/09/2015	10,32	-10,32	0,00	216000
A00000010331	ME STR AP +2BLDS 20X37X80 BL	01/09/2015	10,32	-10,32	0,00	216000
A00000010332	BEKANT TAB 120X80 CHABD	01/09/2015	35,59	-35,59	0,00	216000
A00000010333	ENJE ESTOR 60X250 BL 2UDS	01/09/2015	15,46	-15,46	0,00	216000
A00000010334	BEKANT TAB 140X60 CHABD	01/09/2015	35,59	-35,59	0,00	216000
A00000010335	LIL STR PATAS 59X19X15 INX	01/09/2015	5,16	-5,16	0,00	216000
A00000010336	LIL ALVB2P 60X25X64 BL	01/09/2015	25,27	-25,27	0,00	216000
A00000010337	ME STR ABJ 60X60X80 BL 4UDS	01/09/2015	57,77	-57,77	0,00	216000
A00000010338	VEDDINGE FC 60X40 BL	01/09/2015	6,19	-6,19	0,00	216000
A00000010339	SUMMERA CARPT COLG C/DIS 16UN	01/09/2015	34,01	-34,01	0,00	216000
A00000010340	BESTÅ N EST/MÓD EX AL 120X40X6	01/09/2015	67,05	-67,05	0,00	216000
A00000010341	NUMERÄR LISTÓN PRD 246 ABD	01/09/2015	20,62	-20,62	0,00	216000

Inventario del Inmovilizado

31 de Diciembre de 2023

Nº Referencia	Artículo	Fecha Adquisición	Coste	Amortización Acumulada	Valor Neto	Cuenta Contable
A00000010342	SUMMERA ORGANZ 6 COMPART 44X37	01/09/2015	21,63	-21,63	0,00	216000
A00000010375	DESHUMIDIFICADOR ECUATION 20L	01/10/2015	199,00	-199,00	0,00	216000
A00000010381	DOS PERSIANAS VENECIANAS	16/10/2015	310,16	-310,16	0,00	216000
A00000010393	2 SILLAS OPERATIVAS LIGHT	14/10/2015	406,00	-406,00	0,00	216000
A00000010420	SILLAS GIRATORIAS PROSEDIA N15	31/12/2015	1.118,72	-1.118,72	0,00	216000
A00000010432	PIZARRA CRISTAL	30/12/2015	536,03	-536,03	0,00	216000
A00000010483	PROYECTOR BENQ MX525	11/01/2016	1.246,30	-1.246,30	0,00	216000
A00000010485	SILLA STAR-1 AZUL	29/02/2016	168,63	-168,63	0,00	216000
A00000010487	SISTEMA VIDEO CONF. VC520	01/03/2016	1.300,75	-1.300,75	0,00	216000
A00000010499	VINILOS SALA REUNIONES	16/03/2016	492,47	-492,47	0,00	216000
A00000010567	RADIADORES	28/05/2016	155,00	-155,00	0,00	216000
A00000010568	CAMARAS SEGURIDAD+INSTALACION	31/05/2016	2.639,01	-2.639,01	0,00	216000
A00000010592	CORTINAS OPACAS	12/09/2016	719,90	-719,90	0,00	216000
A00000010607	CAMARA FOTOS CANON 1300D	26/10/2016	469,00	-469,00	0,00	216000
A00000010663	CANON EOS 70D	17/03/2017	871,04	-871,04	0,00	216000
A00000010664	OBJETIVO TAMRON AF18-200 CANON	16/03/2017	216,48	-216,48	0,00	216000
A00000010668	ROTULO UNICEF	12/04/2017	411,40	-411,40	0,00	216000
A00000010708	2 MESAS BAR SALA CREATIVA	01/05/2017	131,80	-131,80	0,00	216000
A00000010711	MACETA FEJKA S.CREATIVA	01/05/2017	7,23	-7,23	0,00	216000
A00000010712	MACETA FEJKA S.CREATIVA	01/05/2017	7,23	-7,23	0,00	216000
A00000010713	MACETA FEJKA S.CREATIVA	01/05/2017	7,23	-7,23	0,00	216000
A00000010714	MACETERO FRIDFULL S.CREATIVA	01/05/2017	8,23	-8,23	0,00	216000
A00000010715	MACETERO FRIDFULL S.CREATIVA	01/05/2017	8,23	-8,23	0,00	216000
A00000010716	MACETERO FRIDFULL S.CREATIVA	01/05/2017	8,23	-8,23	0,00	216000
A00000010717	CESTA BRANAS S.CREATIVA	01/05/2017	13,23	-13,23	0,00	216000
A00000010718	CESTA BRANAS S.CREATIVA	01/05/2017	13,23	-13,23	0,00	216000
A00000010719	CESTA BRANAS S.CREATIVA	01/05/2017	13,23	-13,23	0,00	216000
A00000010720	CESTA BRANAS S.CREATIVA	01/05/2017	13,23	-13,23	0,00	216000
A00000010721	ESTANTERIA KALLAX S.CREATIVA	01/05/2017	53,15	-53,15	0,00	216000
A00000010722	TABURETE FRANKLIN S.CREATIVA	01/05/2017	38,23	-38,23	0,00	216000
A00000010723	TABURETE FRANKLIN S.CREATIVA	01/05/2017	38,23	-38,23	0,00	216000
A00000010724	TABURETE FRANKLIN S.CREATIVA	01/05/2017	38,23	-38,23	0,00	216000
A00000010725	TABURETE FRANKLIN S.CREATIVA	01/05/2017	38,23	-38,23	0,00	216000
A00000010726	TABURETE FRANKLIN S.CREATIVA	01/05/2017	38,23	-38,23	0,00	216000
A00000010727	TABURETE FRANKLIN S.CREATIVA	01/05/2017	38,23	-38,23	0,00	216000
A00000010748	PUFF CUADRADO S.CREATIVA	09/06/2017	30,74	-30,74	0,00	216000
A00000010749	PUFF CUADRADO S.CREATIVA	09/06/2017	30,74	-30,74	0,00	216000
A00000010750	PUFF CUADRADO S.CREATIVA	09/06/2017	30,74	-30,74	0,00	216000
A00000010751	PUFF CUADRADO S.CREATIVA	09/06/2017	30,74	-30,74	0,00	216000
A00000010752	PUFF XL PERA S.CREATIVA	09/06/2017	65,44	-65,44	0,00	216000
A00000010753	PUFF XL PERA S.CREATIVA	09/06/2017	76,91	-76,91	0,00	216000
A00000010754	PUFF XL PERA S.CREATIVA	09/06/2017	67,42	-67,42	0,00	216000
A00000010766	PERSIANAS VENECIANAS	21/07/2017	754,01	-754,01	0,00	216000
A00000010768	1 VENTILADOR DE PIE VP-40N 3 VELOCIDADES	24/07/2017	26,47	-26,47	0,00	216000
A00000010769	1 VENTILADOR DE PIE VP-40N 3 VELOCIDADES	24/07/2017	26,47	-26,47	0,00	216000
A00000010770	1 VENTILADOR DE PIE VP-40N 3 VELOCIDADES	24/07/2017	26,48	-26,48	0,00	216000
A00000010771	1 VENTILADOR DE PIE VP-40N 3 VELOCIDADES	24/07/2017	26,48	-26,48	0,00	216000
A00000010773	MICROONDAS DAEWOO KOR-6F0	25/08/2017	47,49	-47,49	0,00	216000
A00000010774	MICROONDAS DAEWOO KOR 6F0	25/08/2017	47,49	-47,49	0,00	216000
A00000010775	MICROONDAS DAEWOO KOR 6F0	25/08/2017	47,49	-47,49	0,00	216000
A00000010776	MICROONDAS DAEWOO KOR 6F0	25/08/2017	47,49	-47,49	0,00	216000
A00000010777	MICROONDAS DAEWOO KOR 6F0	25/08/2017	47,49	-47,49	0,00	216000
A00000010778	MICROONDAS DAEWOO	25/08/2017	47,49	-47,49	0,00	216000
A00000010826	2 SILLAS KENDO RED NEGRAS	19/12/2017	598,00	-598,00	0,00	216000
A00000010828	ROLL UP INSTITUCIONAL 240X200	15/12/2017	310,00	-310,00	0,00	216000
A00000010830	SPACE MESA 140X80 NATURE	29/12/2017	136,33	-136,33	0,00	216000
A00000010832	CAJONERA BUC STEELDESIGN NATURE	29/12/2017	148,05	-148,05	0,00	216000
A00000010833	2 BUTACAS OMEGA GRIS ESTRUCTURA BLANCA	29/12/2017	421,51	-421,51	0,00	216000
A00000010834	2 SILLAS NICOLE RED GRIS MEC. BASCULANTE	29/12/2017	296,16	-296,16	0,00	216000
A00000010835	ISLA. 2 KUBIKA BENCH 140X166	29/12/2017	603,28	-603,28	0,00	216000
A00000010837	2 SILLAS NICOLE RED GRIS MEC. BASCULANTE	29/12/2017	296,16	-296,16	0,00	216000
A00000010838	2 SILLAS NICOLE RED GRIS MEC. BASCULANTE	29/12/2017	296,16	-296,16	0,00	216000
A00000010839	2 SILLAS NICOLE RED GRIS MEC. BASCULANTE	29/12/2017	296,16	-296,16	0,00	216000
A00000010856	SILLA KENDO RED NEGRA CON REPOSACABEZAS	25/01/2018	247,84	-247,84	0,00	216000
A00000010857	SILLA KENDO RED NEGRA CON REPOSACABEZAS	25/01/2018	247,84	-247,84	0,00	216000
A00000010858	SILLA KENDO RED NEGRA CON REPOSACABEZAS	25/01/2018	247,84	-247,84	0,00	216000

Inventario del Inmovilizado

31 de Diciembre de 2023

Nº Referencia	Artículo	Fecha Adquisición	Coste	Amortización Acumulada	Valor Neto	Cuenta Contable
A00000010859	2 REPOSACABEZAS SILLA KENDO RED NEGRA	25/01/2018	51,93	-51,93	0,00	216000
A00000010860	ISLA. 2 KUBIKA BENCH 140X166	26/01/2018	851,75	-851,75	0,00	216000
A00000010861	PAR DE BRAZOS REGULA PROSEDIA N157 SILLA	31/01/2018	102,66	-102,66	0,00	216000
A00000010886	PROYECTOR OPTOMA	31/01/2018	329,12	-329,12	0,00	216000
A00000010907	4 PANELES DIVISOR 1400 CYAN KUBIKA BENCH	23/02/2018	202,86	-202,86	0,00	216000
A00000010908	FRONTIS 1200 NATURE MESA 140X80 NATURE	23/02/2018	41,72	-41,72	0,00	216000
A00000010909	FRONTIS 1600 GRIS TORMENTA MESA QUIMA	23/02/2018	45,80	-45,80	0,00	216000
A00000010956	SILLA MOD.PASSON 2320-6	13/04/2018	200,86	-200,86	0,00	216000
A00000010959	PROYECTOR OPTOMA S341	30/04/2018	350,90	-350,90	0,00	216000
A00000010982	FRIGORIFICO BEKO	29/06/2018	269,00	-269,00	0,00	216000
A00000010991	CAJONERA DESP.EUSEBIO LOZANO	17/08/2018	187,81	-187,81	0,00	216000
A00000010992	ARCHIVADOR DOS CAJONES DESPACHO E.LOZANO	17/08/2018	440,20	-440,20	0,00	216000
A00000010993	ARCHIVADOR DOS CAJONES DESPACHO E.LOZANO	17/08/2018	440,20	-440,20	0,00	216000
A00000010994	ARCHIVADOR DOS CAJONES DESPACHO E.LOZANO	17/08/2018	440,20	-440,20	0,00	216000
A00000010995	ARCHIVADOR DOS CAJONES DESPACHO E.LOZANO	17/08/2018	440,20	-440,20	0,00	216000
A00000010996	ARMARIO METALICO DESP.EUSEBIO LOZANO	17/08/2018	284,76	-284,76	0,00	216000
A00000011008	ESTANTERIA INFINITY 53,5X50 PTAS CYAN	18/09/2018	468,27	-468,27	0,00	216000
A00000011042	SILLA DE OFICINA AZUL CSP150418	14/12/2018	214,72	-214,72	0,00	216000
A00000011064	AGRUPACIÓN MESA CELL (ADRIANA, SERGIO Y ESTHER)	22/02/2019	1.095,06	-1.095,06	0,00	216000
A00000011065	AGRUPACIÓN MESA CELL (VOLUNTARIOS COMITÉ)	22/02/2019	1.095,06	-1.095,06	0,00	216000
A00000011066	PANEL PARA MESA CELL -SEPARADOR- (A. NEGUERUELA)	22/02/2019	151,26	-151,26	0,00	216000
A00000011067	PANEL PARA MESA CELL -SEPARADOR- (ESTHER ALCAINA)	22/02/2019	151,26	-151,26	0,00	216000
A00000011068	PANEL PARA MESA CELL -SEPARADOR- (SERGIO)	22/02/2019	151,26	-151,26	0,00	216000
A00000011069	PANEL PARA MESA CELL -SEPARADOR- (VOLUNTARIO 1)	22/02/2019	151,26	-151,26	0,00	216000
A00000011070	PANEL PARA MESA CELL -SEPARADOR- (VOLUNTARIO 2)	22/02/2019	151,26	-151,26	0,00	216000
A00000011071	PANEL PARA MESA CELL -SEPARADOR- (VOLUNTARIO 3)	22/02/2019	151,26	-151,26	0,00	216000
A00000011072	MESA DESPACHO OFITRES 1400*800 (PTE CTE MADRID)	22/02/2019	538,46	-538,46	0,00	216000
A00000011073	MESA DESPACHO OFITRES 1600*800 N.MARTINEZ	22/02/2019	559,00	-559,00	0,00	216000
A00000011074	ARMARIO LAMINADO DOS PUERTAS 900*450 BLANCO	22/02/2019	338,80	-338,80	0,00	216000
A00000011075	ARMARIO LAMINADO DOS PUERTAS 900*450 BLANCO	22/02/2019	338,80	-338,80	0,00	216000
A00000011076	ARMARIO LAMINADO DOS PUERTAS 900*450 BLANCO	22/02/2019	338,80	-338,80	0,00	216000
A00000011077	ARMARIO LAMINADO DOS PUERTAS 900*450 BLANCO	22/02/2019	338,80	-338,80	0,00	216000
A00000011078	ARMARIO LAMINADO DOS PUERTAS 900*450 BLANCO	22/02/2019	338,80	-338,80	0,00	216000
A00000011079	ARMARIO LAMINADO DOS PUERTAS 900*450 BLANCO	22/02/2019	338,80	-338,80	0,00	216000
A00000011080	ARMARIO LAMINADO DOS PUERTAS 900*450 BLANCO	22/02/2019	338,80	-338,80	0,00	216000
A00000011081	ARMARIO LAMINADO DOS PUERTAS 900*450 BLANCO	22/02/2019	338,80	-338,80	0,00	216000
A00000011082	MESA REUNION 2000*1200 SALA REUNIONES CT	22/02/2019	757,94	-757,94	0,00	216000
A00000011083	MESA REUNION 1800*800 SALA REUNIONES CT MADRID	22/02/2019	470,44	-470,44	0,00	216000
A00000011084	TAQUILLAS PERSONALES 9 MODULOS 1200*450	22/02/2019	1.329,49	-1.329,49	0,00	216000
A00000011085	SILLA TRABAJO ATIKA AZUL (PTE.MADRID) JGO BRAZOS	22/02/2019	301,29	-301,29	0,00	216000
A00000011086	SILLA TRABAJO ATIKA AZUL (I.MARTINEZ)+JGO BRAZOS	22/02/2019	301,29	-301,29	0,00	216000
A00000011087	SILLA TRABAJO ATIKA AZUL (A.NEGUERUELA)+JGO	22/02/2019	301,29	-301,29	0,00	216000
A00000011088	SILLA TRABAJO ATIKA AZUL (S.AGUADO)+JGO BRAZOS	22/02/2019	301,29	-301,29	0,00	216000
A00000011089	SILLA TRABAJO ATIKA AZUL (E.ALCAINA)+JGO BRAZOS	22/02/2019	301,29	-301,29	0,00	216000
A00000011090	SILLA TRABAJO ATIKA AZUL (VOLUNTARIO 1)+JGO	22/02/2019	301,29	-301,29	0,00	216000
A00000011091	SILLA TRABAJO ATIKA AZUL (VOLUNTARIO 2)+JGO	22/02/2019	301,29	-301,29	0,00	216000
A00000011092	SILLA TRABAJO ATIKA AZUL (VOLUNTARIO 3)+JGO	22/02/2019	301,29	-301,29	0,00	216000
A00000011093	SILLA REUNION CONFIDENT AZUL PTE. COMITE MADRID	22/02/2019	133,10	-133,10	0,00	216000
A00000011094	SILLA REUNION CONFIDENT AZUL PTE. COMITE MADRID	22/02/2019	133,10	-133,10	0,00	216000
A00000011095	SILLA REUNION CONFIDENT AZUL N.MARTINEZ	22/02/2019	133,10	-133,10	0,00	216000
A00000011096	SILLA REUNION CONFIDENT AZUL N.MARTINEZ	22/02/2019	133,10	-133,10	0,00	216000
A00000011097	SILLA REUNION CONFIDENT ROJO SALA REUN. 1	22/02/2019	133,10	-133,10	0,00	216000
A00000011098	SILLA REUNION CONFIDENT ROJO SALA REUN. 1	22/02/2019	133,10	-133,10	0,00	216000
A00000011099	SILLA REUNION CONFIDENT ROJO SALA REUN. 1	22/02/2019	133,10	-133,10	0,00	216000
A00000011100	SILLA REUNION CONFIDENT ROJO SALA REUN. 2	22/02/2019	133,10	-133,10	0,00	216000
A00000011101	SILLA REUNION CONFIDENT ROJO SALA REUN. 2	22/02/2019	133,10	-133,10	0,00	216000
A00000011102	SILLA REUNION CONFIDENT ROJO SALA REUN. 2	22/02/2019	133,10	-133,10	0,00	216000
A00000011103	SILLA REUNION CONFIDENT BEIGE SALA REUN. 1	22/02/2019	133,10	-133,10	0,00	216000
A00000011104	SILLA REUNION CONFIDENT BEIGE SALA REUN. 1	22/02/2019	133,10	-133,10	0,00	216000
A00000011105	SILLA REUNION CONFIDENT BEIGE SALA REUN. 1	22/02/2019	133,10	-133,10	0,00	216000
A00000011106	SILLA REUNION CONFIDENT BEIGE SALA REUN. 2	22/02/2019	133,10	-133,10	0,00	216000
A00000011107	SILLA REUNION CONFIDENT BEIGE SALA REUN. 2	22/02/2019	133,10	-133,10	0,00	216000
A00000011108	SILLA REUNION CONFIDENT BEIGE SALA REUN. 2	22/02/2019	133,10	-133,10	0,00	216000
A00000011109	TABURETE MODELO ATENEA (PHONE BOOTHS 1)	22/02/2019	102,82	-102,82	0,00	216000
A00000011110	TABURETE MODELO ATENEA (PHONE BOOTHS 2)	22/02/2019	102,82	-102,82	0,00	216000
A00000011111	SILLA A2000 OURIZO PERMANENTE NG	28/02/2019	249,57	-249,57	0,00	216000

Inventario del Inmovilizado

31 de Diciembre de 2023

Nº Referencia	Artículo	Fecha Adquisición	Coste	Amortización Acumulada	Valor Neto	Cuenta Contable
A00000011142	MESA PHONE BOOT BLANCA LOC 1	01/03/2019	626,17	-626,17	0,00	216000
A00000011143	MESA PHONE BOOT BLANCA LOC 2	01/03/2019	626,18	-626,18	0,00	216000
A00000011155	ESTOR ENROLLABLE (DESPACHO PRES.MADRID)	01/03/2019	379,88	-379,88	0,00	216000
A00000011157	ESTOR ENROLLABLE SALA REUNIONES Nº1 4,2M	01/03/2019	245,46	-245,46	0,00	216000
A00000011158	ESTOR ENROLLABLE SALA REUNIONES Nº1 4,2M	01/03/2019	245,46	-245,46	0,00	216000
A00000011159	ESTOR ENROLLABLE SALA REUNIONES Nº1 4,7M	01/03/2019	274,68	-274,68	0,00	216000
A00000011160	ESTOR ENROLLABLE SALA REUNIONES Nº1 4,5M	01/03/2019	262,99	-262,99	0,00	216000
A00000011161	ESTOR ENROLLABLE SALA REUNIONES Nº1 4,5M	01/03/2019	262,99	-262,99	0,00	216000
A00000011194	PANTALLA MURAL ELECTRICA 180 SALA 1 CTE MADRID	01/04/2019	508,20	-482,79	25,41	216000
A00000011196	PANTALLA MURAL ELECTRICA SALA N2 CTE MADRID	01/04/2019	508,20	-490,12	18,08	216000
A00000011200	MESA DESP. PRESIDENTE VIDEOCONFERENCIA	30/04/2019	240,79	-224,86	15,93	216000
A00000011201	MESA DESPACHO PRESIDENTE CPD	30/04/2019	175,45	-163,85	11,60	216000
A00000011206	7 RADIADORES HAVERLAND	06/06/2019	2.645,00	-2.417,23	227,77	216000
A00000011217	ROTULADORA DYMO LABELWRITER 450 (ETIQUETAS AF)	30/06/2019	156,97	-141,37	15,60	216000
A00000011224	2 SILLAS IRON NEGRAS	12/07/2019	429,79	-384,17	45,62	216000
A00000011227	ARMARIO PLATSA BLANCO DESPACHO PEQUEÑO	01/08/2019	460,00	-406,35	53,65	216000
A00000011228	ARMARIO PLATSA BLANCO GRANDE RECEPCION	01/08/2019	373,00	-329,50	43,50	216000
A00000011229	ARMARIO PLATSA BLANCO PEQUEÑO RECEPCION	01/08/2019	182,00	-160,76	21,24	216000
A00000011230	ARMARIO PLATSA BLANCO DESPACHO GRANDE	01/08/2019	510,00	-450,50	59,50	216000
A00000011231	MESA THYGE BLANCA(COORDINADOR)	01/08/2019	99,00	-99,00	0,00	216000
A00000011232	MESA THYGE BLANCA (AyF)	01/08/2019	99,00	-87,45	11,55	216000
A00000011233	MESA THYGE BLANCA (VOLUNTARIO)	01/08/2019	99,00	-87,45	11,55	216000
A00000011234	MESA THYGE BLANCA(TECNICO)	01/08/2019	99,00	-87,45	11,55	216000
A00000011235	MESA ACCESORIO MICKE BLANCA(COORDINADOR)	01/08/2019	69,00	-69,00	0,00	216000
A00000011236	MESA ACCESORIO MICKE BLANCA (AyF)	01/08/2019	69,00	-69,00	0,00	216000
A00000011237	SILLA MARKUS NEGRA	01/08/2019	169,00	-149,30	19,70	216000
A00000011238	MESA REDONDA DOCKSTA BLANCA	01/08/2019	119,00	-105,11	13,89	216000
A00000011239	SILLA AZUL TOBIAS	01/08/2019	59,00	-59,00	0,00	216000
A00000011240	SILLA AZUL TOBIAS	01/08/2019	59,00	-59,00	0,00	216000
A00000011241	SILLA AZUL TOBIAS	01/08/2019	59,00	-59,00	0,00	216000
A00000011242	SILLA AZUL TOBIAS	01/08/2019	59,00	-59,00	0,00	216000
A00000011255	ESTANTERIA KALLAX BLANCO(CUBO)	01/08/2019	24,99	-24,99	0,00	216000
A00000011256	ELEVADOR PANTALLA BLANCO	01/08/2019	15,00	-15,00	0,00	216000
A00000011257	ELEVADOR PANTALLA BLANCO	01/08/2019	15,00	-15,00	0,00	216000
A00000011258	STOR KUPPLUR BLANCO 160X195 (DESPACHO GRANDE)	01/08/2019	24,99	-24,99	0,00	216000
A00000011259	STOR KUPPLUR BLANCO 160X195(DESPACHO PEQUEÑO)	01/08/2019	24,99	-24,99	0,00	216000
A00000011260	STOR KUPPLUR BLANCO 100X195	01/08/2019	16,99	-16,99	0,00	216000
A00000011275	BUZON EXT VERTIC RC 255X320X95 PLATA	01/08/2019	26,56	-26,56	0,00	216000
A00000011276	BUZON EXT VERTIC RC 255X320X95 PLATA	01/08/2019	26,56	-26,56	0,00	216000
A00000011284	MESA BEHRINGUER COMUNICACION	11/10/2019	203,89	-172,20	31,69	216000
A00000011285	MICROFONO SENNHEISE E835 Y PIE DE MICRO	11/10/2019	133,10	-112,43	20,67	216000
A00000011286	MICROFONO SENNHEISE E835 Y PIE DE MICRO E835	11/10/2019	133,10	-112,43	20,67	216000
A00000011287	SILLA MARKUS GRIS OSCURA - ALMAZAN	14/10/2019	129,00	-108,72	20,28	216000
A00000011288	SILLA MARKUS GRIS OSCURO- PERKINS	14/10/2019	129,00	-108,72	20,28	216000
A00000011289	SILLA MARKUS GRIS OSCURO- CAPLIURE	14/10/2019	129,00	-108,72	20,28	216000
A00000011290	SILLA MARKUS GRIS OSCURO-FILELLA	14/10/2019	129,00	-108,72	20,28	216000
A00000011291	SILLA MARKUS GRIS OSCURO-CARDONA	14/10/2019	129,00	-108,72	20,28	216000
A00000011292	SILLA MARKUS GRIS OSCURO-MUÑOZ	14/10/2019	129,00	-108,72	20,28	216000
A00000011293	SILLA MARKUS GRIS OSCURO-SANCHEZ	14/10/2019	129,00	-108,72	20,28	216000
A00000011295	ESTANTERIA BLANCA (ALMACEN)	01/11/2019	105,48	-87,93	17,55	216000
A00000011297	ESTANTERIA GRIS BLANCO 170X158 ABIERTA (DESPACHO)	01/11/2019	178,24	-148,50	29,74	216000
A00000011298	ESTANTERIA PEQUE 80X28X106 RECEPCION FUERA	01/11/2019	34,08	-34,08	0,00	216000
A00000011299	ESTANTERIA PEQUE 80X28X106 RECEPCION DENTRO	01/11/2019	19,52	-19,52	0,00	216000
A00000011300	ARMARIO BAÑO LILLANGEN	02/12/2019	59,00	-48,13	10,87	216000
A00000011301	ARMARIO BILLY CON 2 BALDAS MORLIDEN	02/12/2019	99,00	-80,80	18,20	216000
A00000011302	ARMARIO BILLY CON 2 BALDAS MORLIDEN	02/12/2019	99,00	-80,80	18,20	216000
A00000011303	ARMARIO BILLY CON 2 BALDAS MORLIDEN	02/12/2019	99,00	-80,80	18,20	216000
A00000011304	ARMARIO BILLY CON 2 BALDAS MORLIDEN	02/12/2019	99,00	-80,80	18,20	216000
A00000011305	ARMARIO BILLY CON 2 BALDAS MORLIDEN	02/12/2019	99,00	-80,80	18,20	216000
A00000011306	ESTANTERIA 90x74 CM	01/11/2019	45,91	-45,91	0,00	216000
A00000011307	ESTANTERIA GRIS BLANCO 170X158 ABIERTA (DESPACHO)	01/11/2019	49,63	-49,63	0,00	216000
A00000011308	BALDA 120x30 CM	01/11/2019	5,95	-5,95	0,00	216000
A00000011309	BALDA 90x30 CM	01/11/2019	4,37	-4,37	0,00	216000
A00000011310	ARMARIO BLANCO (DESPACHO COORDINADORA)	01/11/2019	263,59	-219,64	43,95	216000
A00000011311	ESTANTERIA CUBOS ROBLE BLANCO	01/11/2019	29,20	-29,20	0,00	216000
A00000011313	DECORACION PLANTAS Y MACETEROS	01/11/2019	312,95	-260,80	52,15	216000

Inventario del Inmovilizado

31 de Diciembre de 2023

Nº Referencia	Artículo	Fecha Adquisición	Coste	Amortización Acumulada	Valor Neto	Cuenta Contable
A00000011314	MESA SALA REUNIONES	01/11/2019	91,14	-75,99	15,15	216000
A00000011315	MARCOS CUADROS	01/11/2019	69,72	-58,07	11,65	216000
A00000011316	LAMPARA FLEXO TRABAJO	01/11/2019	29,96	-29,96	0,00	216000
A00000011317	ORGANIZACION DE MESA	01/11/2019	170,11	-141,76	28,35	216000
A00000011318	PUB BEIGE 45CM	01/11/2019	21,63	-21,63	0,00	216000
A00000011319	PUB BEIGE 45CM	01/11/2019	21,63	-21,63	0,00	216000
A00000011320	PUB BEIGE 45CM	01/11/2019	21,63	-21,63	0,00	216000
A00000011321	MESA 150X75 (DESPACHO COORDINADORA)	01/11/2019	23,49	-23,49	0,00	216000
A00000011322	PUB GRIS 56CM	01/11/2019	29,25	-29,25	0,00	216000
A00000011323	PUB GRIS 56CM	01/11/2019	29,25	-29,25	0,00	216000
A00000011324	PUB GRIS 56CM	01/11/2019	29,25	-29,25	0,00	216000
A00000011325	PUB AZUL OSCURO 71CM	01/11/2019	41,36	-41,36	0,00	216000
A00000011326	BALDA TRANSPARENTE	01/11/2019	22,28	-22,28	0,00	216000
A00000011327	MESA 150X75 (DESPACHO TECNICO)	01/11/2019	7,68	-7,68	0,00	216000
A00000011328	BALDA BLANCA 115CM	01/11/2019	34,56	-34,56	0,00	216000
A00000011329	BALDA BLANCA 55CM	01/11/2019	16,70	-16,70	0,00	216000
A00000011330	FRIGORIFICO Y CONGELADOR 97/16	01/11/2019	140,48	-117,03	23,45	216000
A00000011331	ESTOR OPACO BLANCO 200X195	01/11/2019	15,17	-15,17	0,00	216000
A00000011332	MOBILIARIO COCINA IKEA	01/11/2019	188,70	-157,25	31,45	216000
A00000011333	TABURETE CONTRACHAPADO ABEDUL	01/11/2019	6,58	-6,58	0,00	216000
A00000011334	TABURETE CONTRACHAPADO ABEDUL	01/11/2019	6,58	-6,58	0,00	216000
A00000011335	TABURETE CONTRACHAPADO ABEDUL	01/11/2019	6,58	-6,58	0,00	216000
A00000011336	TABURETE CONTRACHAPADO ABEDUL	01/11/2019	6,58	-6,58	0,00	216000
A00000011337	TABURETE CONTRACHAPADO ABEDUL	01/11/2019	6,58	-6,58	0,00	216000
A00000011338	CARRITO BLANCO 35X45X78	01/11/2019	19,53	-19,53	0,00	216000
A00000011339	CARRITO BLANCO 35X45X78	01/11/2019	19,53	-19,53	0,00	216000
A00000011340	CARRITO BLANCO 35X45X78	01/11/2019	19,53	-19,53	0,00	216000
A00000011341	SILLA AMARILLA	01/11/2019	20,36	-20,36	0,00	216000
A00000011342	SILLA AMARILLA	01/11/2019	20,36	-20,36	0,00	216000
A00000011343	TABURETE ALTO PLEGABLE BLANCO 74 CM COMEDOR	01/11/2019	14,59	-14,59	0,00	216000
A00000011344	TABURETE ALTO PLEGABLE BLANCO 74 CM COMEDOR	01/11/2019	14,59	-14,59	0,00	216000
A00000011345	MESA ALTA ABEDUL 74X74 COMEDOR	01/11/2019	58,81	-58,81	0,00	216000
A00000011346	MESA ALTA ABEDUL 74X74 COMEDOR	01/11/2019	58,81	-58,81	0,00	216000
A00000011347	SILLA AZUL	01/11/2019	30,87	-30,87	0,00	216000
A00000011348	SILLA AZUL	01/11/2019	30,87	-30,87	0,00	216000
A00000011349	SILLA AZUL	01/11/2019	30,87	-30,87	0,00	216000
A00000011350	SILLA AZUL	01/11/2019	30,87	-30,87	0,00	216000
A00000011351	SILLA AZUL	01/11/2019	30,87	-30,87	0,00	216000
A00000011352	SILLA AZUL	01/11/2019	30,87	-30,87	0,00	216000
A00000011353	MESITA AUXILIAR BLANCO 38CM (ENTRADA)	01/11/2019	14,88	-14,88	0,00	216000
A00000011354	SILLON CHAPA ABEDUL GRIS (ENTRADA)	01/11/2019	24,12	-24,12	0,00	216000
A00000011355	SILLON CHAPA ABEDUL GRIS (ENTRADA)	01/11/2019	24,12	-24,12	0,00	216000
A00000011356	SILLON CHAPA ABEDUL GRIS (ENTRADA)	01/11/2019	24,12	-24,12	0,00	216000
A00000011357	ALFOMBRA BEIGE 160X230	01/11/2019	21,74	-21,74	0,00	216000
A00000011358	ALFOMBRA PELO CORTO 130 CM	01/11/2019	17,01	-17,01	0,00	216000
A00000011359	ALFOMBRA 200X300 (GRIS OSCURO)	01/11/2019	40,46	-40,46	0,00	216000
A00000011360	ALFOMBRA INT/EXTERIOR, BEIGE INT/EXT, 200X250 CM	01/11/2019	52,25	-52,25	0,00	216000
A00000011361	ALFOMBRA, PELO CORTO, VERDE, 170X240 CM	01/11/2019	27,64	-27,64	0,00	216000
A00000011362	ALFOMBRA INT/EXTERIOR, NEGRO, BLANCO, 200X200	01/11/2019	48,80	-48,80	0,00	216000
A00000011363	ALFOMBRA, NATURAL, MARRÓN, 170X240 CM	01/11/2019	57,08	-57,08	0,00	216000
A00000011364	ALFOMBRA, NATURAL, MARRÓN, 170X240 CM	01/11/2019	57,08	-57,08	0,00	216000
A00000011365	ALFOMBRA, NEGRO RAYAS A MANO, RAYAS HUESO	01/11/2019	66,87	-55,72	11,15	216000
A00000011366	ALFOMBRA 250X350 (RAYAS BEIGE Y NEGRAS)	01/11/2019	148,62	-123,87	24,75	216000
A00000011367	PERCHERO DE PIE	01/11/2019	9,49	-9,49	0,00	216000
A00000011368	RELOJ AMARILLO 14 CM	01/11/2019	6,30	-6,30	0,00	216000
A00000011369	ADORNO DECORACION CACTUS	01/11/2019	13,36	-13,36	0,00	216000
A00000011370	COMPLEMENTOS ELECTRICIDAD OFICINA (IKEA)	01/11/2019	79,39	-66,14	13,25	216000
A00000011371	UTENSILIOS COCINA BANDEJAS Y VINAGRERA	01/11/2019	8,47	-8,47	0,00	216000
A00000011372	PLANTA ARTIFICIAL PARED COMEDOR	01/11/2019	85,40	-71,15	14,25	216000
A00000011373	BALDA BAMBU 75CM	01/11/2019	24,04	-24,04	0,00	216000
A00000011374	SILLA PLEGABLE BLANCO	01/11/2019	8,92	-8,92	0,00	216000
A00000011375	SILLA PLEGABLE BLANCO	01/11/2019	8,92	-8,92	0,00	216000
A00000011376	SILLA PLEGABLE BLANCO	01/11/2019	8,92	-8,92	0,00	216000
A00000011377	SILLA PLEGABLE BLANCO	01/11/2019	8,92	-8,92	0,00	216000
A00000011378	SILLA PLEGABLE BLANCO	01/11/2019	8,92	-8,92	0,00	216000
A00000011379	SILLA PLEGABLE BLANCO	01/11/2019	8,92	-8,92	0,00	216000

Inventario del Inmovilizado

31 de Diciembre de 2023

Nº Referencia	Artículo	Fecha Adquisición	Coste	Amortización Acumulada	Valor Neto	Cuenta Contable
A00000011380	SILLA RECEPCION	01/11/2019	33,18	-33,18	0,00	216000
A00000011381	SILLA RECEPCION	01/11/2019	33,18	-33,18	0,00	216000
A00000011382	SILLA PROFESIONAL BLANCO (DESPACHO	01/11/2019	22,42	-22,42	0,00	216000
A00000011383	SILLA PROFESIONAL BLANCO (DESPACHO TECNICO)	01/11/2019	22,42	-22,42	0,00	216000
A00000011384	MESA RECEPCION	01/11/2019	51,38	-51,38	0,00	216000
A00000011424	MESA JUNTAS PIE ASPA 1600X1200	19/12/2019	350,90	-283,10	67,80	216000
A00000011425	ARMARIO LIMPIEZA 200X45X45 C PUERTAS 2 ESTANTES	19/12/2019	268,62	-216,71	51,91	216000
A00000011448	SILLA GIR. MALLA NEGRA B/REG 3D	31/01/2020	209,81	-164,49	45,32	216000
A00000011449	SILLA GIR. MALLA NEGRA B/REG 3D	31/01/2020	209,81	-164,49	45,32	216000
A00000011639	ANILLO LUZ LED CONTROL MANUAL LCD	31/12/2020	130,52	-78,39	52,13	216000
A00000011641	ANILLO LUZ LED CONTROL MANUAL LCD	31/12/2020	130,52	-78,39	52,13	216000
A00000011642	ANILLO LUZ LED CONTROL MANUAL LCD	31/12/2020	130,52	-78,39	52,13	216000
A00000011644	ANILLO LUZ LED CONTROL MANUAL LCD	31/12/2020	130,52	-78,39	52,13	216000
A00000011646	ANILLO LUZ LED CONTROL MANUAL LCD	31/12/2020	130,52	-78,39	52,13	216000
A00000011648	ANILLO LUZ LED CONTROL MANUAL LCD	31/12/2020	130,52	-78,39	52,13	216000
A00000011649	ANILLO LUZ LED CONTROL MANUAL LCD	31/12/2020	130,52	-78,39	52,13	216000
A00000011651	ANILLO LUZ LED CONTROL MANUAL LCD	31/12/2020	130,52	-78,39	52,13	216000
A00000011653	ANILLO LUZ LED CONTROL MANUAL LCD	31/12/2020	130,52	-78,39	52,13	216000
A00000011656	ANILLO LUZ LED CONTROL MANUAL LCD	31/12/2020	130,52	-78,39	52,13	216000
A00000011657	ANILLO LUZ LED CONTROL MANUAL LCD	31/12/2020	130,52	-78,39	52,13	216000
A00000011672	ARMARIO PARA 300 LLAVES	31/03/2021	162,71	-89,52	73,19	216000
A00000011717	ANILLO LUZ LED CONTROL MANUAL LCD	30/04/2021	147,62	-78,80	68,82	216000
A00000011743	BANDEJAS PARA ROTULADORES	27/05/2021	264,56	-137,30	127,26	216000
A00000011744	DISPENSADOR PAPEL HIGIENICO	27/05/2021	50,01	-25,91	24,10	216000
A00000011745	LAVABO SOBRE ENCIMERA	27/05/2021	196,81	-102,12	94,69	216000
A00000011746	MICROONDAS	27/05/2021	113,44	-58,84	54,60	216000
A00000011747	PACK INODORO COMPLETO TANQUE BAJO	27/05/2021	200,39	-103,99	96,40	216000
A00000011748	ARMARIO SALA DE REUNIÓN	27/05/2021	947,43	-491,60	455,83	216000
A00000011749	PERCHA SIMPLE 14 UDS	27/05/2021	306,44	-159,08	147,36	216000
A00000011751	ESPEJO INCOLORO ASEO ADAPTADO	27/05/2021	559,63	-290,45	269,18	216000
A00000011788	ANILLO LUZ LED CONTROL MANUAL LCD	30/06/2021	130,52	-65,34	65,18	216000
A00000011843	RADIADOR ABC V1200SP SECO 1200W	30/09/2021	170,00	-76,54	93,46	216000
A00000011844	RADIADOR ABC V1200SP SECP 1200W	30/09/2021	170,00	-76,54	93,46	216000
A00000011848	ARMARIO ESCOBERO	04/10/2021	294,94	-132,25	162,69	216000
A00000011915	MUEBLE REPROGRAFIA	11/11/2021	127,05	-54,41	72,64	216000
A00000011941	MESA OAKLAND 120*200	11/01/2022	529,00	-208,72	320,28	216000
A00000011942	SILLA BAYA BLANCA	11/01/2022	54,00	-21,30	32,70	216000
A00000011943	SILLA BAYA BLANCA	11/01/2022	54,00	-21,30	32,70	216000
A00000011944	SILLA BAYA BLANCA	11/01/2022	54,00	-21,30	32,70	216000
A00000011945	SILLA BAYA BLANCA	11/01/2022	54,00	-21,30	32,70	216000
A00000011946	SILLA BAYA BLANCA	11/01/2022	54,00	-21,30	32,70	216000
A00000011947	SILLA BAYA BLANCA	11/01/2022	54,00	-21,30	32,70	216000
A00000011948	SILLA BAYA BLANCA	11/01/2022	54,00	-21,30	32,70	216000
A00000011949	SILLA BAYA BLANCA	11/01/2022	54,00	-26,75	27,25	216000
A00000011950	SILLA BAYA BLANCA	11/01/2022	54,00	-21,30	32,70	216000
A00000011951	SILLA BAYA BLANCA	11/01/2022	54,00	-21,30	32,70	216000
A00000012045	SILLA MOD. STAY	20/12/2021	189,39	-76,97	112,42	216000
A00000012046	SILLA MOD. STAY	20/12/2021	189,39	-76,97	112,42	216000
A00000012047	SILLA MOD. STAY	20/12/2021	189,39	-76,97	112,42	216000
A00000012048	SILLA MOD. STAY	20/12/2021	189,39	-76,97	112,42	216000
A00000012049	SILLA MOD. STAY	20/12/2021	189,39	-76,97	112,42	216000
A00000012050	SILLA MOD. STAY	20/12/2021	189,39	-76,97	112,42	216000
A00000012051	SILLA MOD. STAY	20/12/2021	189,39	-76,97	112,42	216000
A00000012052	SILLA MOD. STAY	20/12/2021	189,39	-76,97	112,42	216000
A00000012053	SILLA MOD. STAY	20/12/2021	189,39	-76,97	112,42	216000
A00000012054	SILLA MOD. STAY	20/12/2021	189,39	-76,97	112,42	216000
A00000012055	SILLA MOD. STAY	20/12/2021	189,39	-76,97	112,42	216000
A00000012056	SILLA MOD. STAY	20/12/2021	189,39	-76,97	112,42	216000
A00000012057	SILLA MOD. STAY	20/12/2021	189,39	-76,97	112,42	216000
A00000012058	SILLA MOD. STAY	20/12/2021	189,39	-76,97	112,42	216000
A00000012059	SILLA MOD. STAY	20/12/2021	189,39	-76,97	112,42	216000
A00000012060	SILLA MOD. STAY	20/12/2021	189,39	-76,97	112,42	216000
A00000012061	SILLA MOD. STAY	20/12/2021	189,39	-76,97	112,42	216000
A00000012062	SILLA MOD. STAY	20/12/2021	189,39	-76,97	112,42	216000
A00000012063	SILLA MOD. STAY	20/12/2021	189,39	-76,97	112,42	216000
A00000012064	SILLA MOD. STAY	20/12/2021	189,39	-76,97	112,42	216000

Inventario del Inmovilizado

31 de Diciembre de 2023

Nº Referencia	Artículo	Fecha Adquisición	Coste	Amortización Acumulada	Valor Neto	Cuenta Contable
A00000012131	SILLA MOD. STAY	20/12/2021	189,39	-76,97	112,42	216000
A00000012132	SILLA MOD. STAY	20/12/2021	189,39	-76,97	112,42	216000
A00000012133	SILLA MOD. STAY	20/12/2021	189,39	-76,97	112,42	216000
A00000012134	SILLA MOD. STAY	20/12/2021	189,39	-76,97	112,42	216000
A00000012135	SILLA MOD. STAY	20/12/2021	189,39	-76,97	112,42	216000
A00000012136	SILLA MOD. STAY	20/12/2021	189,39	-76,97	112,42	216000
A00000012137	SILLA MOD. STAY	20/12/2021	189,38	-76,96	112,42	216000
A00000012138	SILLA MOD. STAY	20/12/2021	189,38	-76,96	112,42	216000
A00000012139	SILLA MOD. STAY	20/12/2021	189,38	-76,96	112,42	216000
A00000012140	SILLA MOD. STAY	20/12/2021	189,38	-76,96	112,42	216000
A00000012141	SILLA MOD. STAY	20/12/2021	189,38	-76,96	112,42	216000
A00000012142	SILLA MOD. STAY	20/12/2021	189,38	-76,96	112,42	216000
A00000012143	SILLA MOD. STAY	20/12/2021	189,38	-76,96	112,42	216000
A00000012144	SILLA MOD. STAY	20/12/2021	189,38	-76,96	112,42	216000
A00000012190	CAFETERA DELONGHI GENIO EDG466S GRIS	31/12/2021	139,15	-55,76	83,39	216000
A00000012191	CAFETERA DELONGHI GENIO EDG466S GRIS	31/12/2021	139,15	-55,76	83,39	216000
A00000012194	KIT FOCOS 660 LED NEWEEER BI-COLOR	15/01/2022	369,49	-144,96	224,53	216000
A00000012195	SOFA KLUBBFORS so2 GUNNARED beige	31/01/2022	483,00	-185,42	297,58	216000
A00000012196	MESA GLADOM 45x53 blanco	31/01/2022	16,00	-16,00	0,00	216000
A00000012197	SILLA GIR DOT PRO RESP.MALLA NEGRA	03/02/2022	226,27	-86,46	139,81	216000
A00000012198	SILLA GIR DOT PRO RESP.MALLA NEGRA	03/02/2022	226,27	-86,46	139,81	216000
A00000012235	SILLA SHAP AZUL	31/03/2022	153,67	-53,85	99,82	216000
A00000012236	SILLA SHAP AZUL	31/03/2022	153,67	-53,85	99,82	216000
A00000012237	SILLA SHAP AZUL	31/03/2022	153,67	-53,85	99,82	216000
A00000012238	SILLA SHAP AZUL	31/03/2022	153,67	-53,85	99,82	216000
A00000012239	SILLA SHAP AZUL	31/03/2022	153,67	-53,85	99,82	216000
A00000012240	SILLA SHAP AZUL	31/03/2022	153,67	-53,85	99,82	216000
A00000012241	MODULO ARCHIVO BLANCO	31/03/2022	703,01	-246,51	456,50	216000
A00000012242	MESA BLANCA REUNIONES	31/03/2022	603,31	-211,50	391,81	216000
A00000012272	SILLA MOD. STAY	26/05/2022	224,63	-71,71	152,92	216000
A00000012273	SILLA MOD. STAY	26/05/2022	224,63	-71,71	152,92	216000
A00000012274	SILLA MOD. STAY	26/05/2022	224,63	-71,71	152,92	216000
A00000012275	SILLA MOD. STAY	26/05/2022	224,63	-71,71	152,92	216000
A00000012276	SILLA MOD. STAY	26/05/2022	224,62	-71,70	152,92	216000
A00000012277	SILLA MOD. STAY	26/05/2022	224,62	-71,70	152,92	216000
A00000012278	SILLA MOD. STAY	26/05/2022	224,62	-71,70	152,92	216000
A00000012279	SILLA MOD. STAY	26/05/2022	224,62	-71,70	152,92	216000
A00000012280	SILLA MOD. STAY	26/05/2022	224,62	-71,70	152,92	216000
A00000012281	SILLA MOD. STAY	26/05/2022	224,62	-71,70	152,92	216000
A00000012309	SILLA MOD. STAY	01/06/2022	203,24	-64,41	138,83	216000
A00000012310	SILLA MOD. STAY	01/06/2022	203,24	-64,41	138,83	216000
A00000012311	SILLA MOD. STAY	01/06/2022	203,23	-64,41	138,82	216000
A00000012312	SILLA MOD. STAY	01/06/2022	203,23	-64,41	138,82	216000
A00000012313	SILLA MOD. STAY	01/06/2022	203,23	-64,41	138,82	216000
A00000012314	SILLA MOD. STAY	01/06/2022	203,23	-64,41	138,82	216000
A00000012315	SILLA MOD. STAY	01/06/2022	203,23	-64,41	138,82	216000
A00000012316	SILLA MOD. STAY	01/06/2022	203,23	-64,41	138,82	216000
A00000012317	SILLA MOD. STAY	01/06/2022	203,23	-64,41	138,82	216000
A00000012318	SILLA MOD. STAY	01/06/2022	203,23	-64,41	138,82	216000
A00000012319	SILLA MOD. STAY	01/06/2022	203,23	-64,41	138,82	216000
A00000012320	SILLA MOD. STAY	01/06/2022	203,23	-64,41	138,82	216000
A00000012321	SILLA MOD. STAY	01/06/2022	203,23	-64,41	138,82	216000
A00000012322	SILLA MOD. STAY	01/06/2022	203,23	-64,41	138,82	216000
A00000012323	SILLA MOD. STAY	01/06/2022	203,23	-64,41	138,82	216000
A00000012326	SILLA PASSION 2330-6 TAP LUNA 252 MALLA AZUL	28/06/2022	289,19	-87,24	201,95	216000
A00000012327	SILLA PASSION 2330-6 TAP LUNA 252 MALLA AZUL	28/06/2022	289,19	-87,02	202,17	216000
A00000012341	ALFOMBRA VINILO REDONDA TOLEDO05 DIAMETRO 78	20/07/2022	25,70	-7,47	18,23	216000
A00000012342	ALFOMBRA VINILICA BALDOSA HIDRAULICA COLOR GRIS	20/07/2022	89,99	-26,05	63,94	216000
A00000012345	ALFOMBRA IKEA INT/EXT. 80X200 GRIS	26/07/2022	35,00	-9,96	25,04	216000
A00000012397	TS1 130 TEKA FRIGORIFICO	14/11/2022	325,48	-73,58	251,90	216000
A00000012398	MWE-225G BL TEKA MICROONDAS	14/11/2022	43,41	-9,77	33,64	216000
A00000012399	FRIGO/CONG LAGAN 163/41 I OFICINA CATALUÑA	17/11/2022	378,00	-84,84	293,16	216000
A00000012416	RADIADOR ABC VP1200SP SECO CON BASE RUEDAS	25/01/2023	191,90	-35,84	156,06	216000
A00000012417	RADIADOR ABC VP1200SP SECO CON BASE RUEDAS	25/01/2023	191,91	-35,84	156,07	216000
A00000012475	ANILLO LUZ LED CONTROL MANUAL LCD	28/04/2023	147,62	-19,93	127,69	216000
A00000012518	MUEBLE ARCHIVADOR CAJONES	25/09/2023	320,40	-17,09	303,31	216000

Inventario del Inmovilizado

31 de Diciembre de 2023

Nº Referencia	Artículo	Fecha Adquisición	Coste	Amortización Acumulada	Valor Neto	Cuenta Contable
A00000012519	ARMARIO METÁLICO 4 ESTANTES BLANCO	25/09/2023	600,00	-32,00	568,00	216000
A00000012525	ROLL UP 100X200 CM MARCA	07/09/2023	199,65	-12,65	187,00	216000
A00000012526	ROLL UP 100X200 CM MARCA	07/09/2023	199,65	-12,65	187,00	216000
A00000012527	ROLL UP 100X200 CM MARCA	07/09/2023	199,65	-12,65	187,00	216000
A00000012528	ROLL UP 100X200CM MARCA	07/09/2023	199,65	-12,65	187,00	216000
A00000012542	SOPORTE ESTRUCTURA PHOTOCALL	13/10/2023	66,65	-2,89	63,76	216000
A00000012571	SILLA MOD. 801-B + BRAZOS BR-24. P CON MS 01	10/11/2023	210,82	-5,97	204,85	216000
A00000012572	SILLA MOD. 801-B + BRAZOS BR-24. P CON MS 01	10/11/2023	210,82	-5,97	204,85	216000
A00000012573	SILLA MOD. 801-B + BRAZOS BR-24. P CON MS 01	10/11/2023	210,82	-5,97	204,85	216000
A00000012574	SILLA MOD. 801-B + BRAZOS BR-24. P CON MS 01	10/11/2023	210,82	-5,97	204,85	216000
A00000012575	SILLA MOD. 801-B + BRAZOS BR-24. P CON MS 01	10/11/2023	210,82	-5,97	204,85	216000
A00000012576	SILLA MOD. 801-B + BRAZOS BR-24. P CON MS 01	10/11/2023	210,82	-5,97	204,85	216000
A00000012577	SILLA MOD. 801-B + BRAZOS BR-24. P CON MS 01	10/11/2023	210,82	-5,97	204,85	216000
A00000012578	SILLA MOD. 801-B + BRAZOS BR-24. P CON MS 01	10/11/2023	210,82	-5,97	204,85	216000
A00000012579	SILLA MOD. 801-B + BRAZOS BR-24. P CON MS 01	10/11/2023	210,82	-5,97	204,85	216000
A00000012580	SILLA MOD. 801-B + BRAZOS BR-24. P CON MS 01	10/11/2023	210,82	-5,97	204,85	216000
A00000012581	SILLA MOD. 801-B + BRAZOS BR-24. P CON MS 01	10/11/2023	210,82	-5,97	204,85	216000
A00000012582	SILLA MOD. 801-B + BRAZOS BR-24. P CON MS 01	10/11/2023	210,82	-5,97	204,85	216000
A00000012583	SILLA MOD. 801-B + BRAZOS BR-24. P CON MS 01	10/11/2023	210,81	-5,97	204,84	216000
A00000012584	SILLA MOD. 801-B + BRAZOS BR-24. P CON MS 01	10/11/2023	210,81	-5,97	204,84	216000
A00000012585	SILLA MOD. 801-B + BRAZOS BR-24. P CON MS 01	10/11/2023	210,81	-5,97	204,84	216000
A19810000801	ARMARIO IGNIFUGO MOD. CLF-600	16/02/1981	1.409,22	-1.409,22	0,00	216000
A19850053101	MUEBLES VARIOS	30/05/1985	540,91	-540,91	0,00	216000
A19880001801	BASCULA L-454 S 60 KG.	25/09/1988	983,09	-983,09	0,00	216000
A19900054701	MESA METALICA VIVES, MOD. 3064	12/11/1990	173,49	-173,49	0,00	216000
A19900054801	PERCHERO MAOF, MOD. 507 ACACIA	12/11/1990	70,84	-70,84	0,00	216000
A19900054901	ESTANTERIA TUBOS MARCA STYLSAF	12/11/1990	125,27	-125,27	0,00	216000
A19900055001	MESA MECANOFRAFICA MARCA LASTE	12/11/1990	58,18	-58,18	0,00	216000
A19910055201	ESTANTERIA	12/11/1991	173,89	-173,89	0,00	216000
A19910055301	MESA MECANOGRAF. MARCA LASTER,	12/11/1991	59,37	-59,37	0,00	216000
A19920055601	MESA LASTER OR-10-F	14/10/1992	67,73	-67,73	0,00	216000
A19940097501	BUZON	27/10/1994	15,78	-15,78	0,00	216000
A19950053501	3 MESAS, 1 ARMARIO, 2 SILLAS,	13/06/1995	1.413,65	-1.413,65	0,00	216000
A19950089801	ESTANTERIAS DE RANURADO MECALU	10/05/1995	83,91	-83,91	0,00	216000
A19960037401	PERCHERO AZUL 8 BRAZOS	22/05/1996	39,04	-39,04	0,00	216000
A19970054001	ESTANTERIA METAL. Y SILLA	17/02/1997	50,88	-50,88	0,00	216000
A19970100401	ARMARIO ALTO NOGAL,ARMARIO BAJ	09/09/1997	250,14	-250,14	0,00	216000
A19980087801	MESA D-180,MESA D-120,MOSTRADO	01/12/1998	493,28	-493,28	0,00	216000
A19980101001	VENTILADOR DE PIE 220 W	18/07/1998	51,39	-51,39	0,00	216000
A19990055901	ESTANTERIAS	28/03/1999	91,97	-91,97	0,00	216000
A19990065901	ESTANTERIAS	08/03/1999	278,87	-278,87	0,00	216000
A19990101301	SILLA GIRATORIA TAPIZ.EN NEGRO	08/04/1999	65,19	-65,19	0,00	216000
A19990101501	TELEVISOR Y VIDEO	20/10/1999	341,98	-341,98	0,00	216000
A20000056001	MOBILIARIO VARIO	12/09/2000	471,15	-471,15	0,00	216000
A20000066001	RETROPROYECTOR MEDIUM TRAVELLE	25/02/2000	418,30	-418,30	0,00	216000
A20000066201	ESTANTERIA	26/02/2000	315,44	-315,44	0,00	216000
A20000101601	MESA 180X80, CON BLOQ.3CAJONES	05/06/2000	331,68	-331,68	0,00	216000
A20000101701	3 BIOMBOS MOD.BS-300	09/05/2000	992,01	-992,01	0,00	216000
A20000107801	MESA,BUCK 3CAJONES,2 LIBRERIAS	03/05/2000	1.354,07	-1.354,07	0,00	216000
A20012029901	12 TAQUILLAS VESTUARIO ALMACEN	25/02/2001	1.302,03	-1.302,03	0,00	216000
A20013004401	SILLON QUADRA RESPALDO 66	23/04/2001	199,36	-199,36	0,00	216000
A20013012401	MOBILIARIO VARIO	20/12/2001	4.679,67	-4.679,67	0,00	216000
A20023003501	1 MESA-1 SILLON-2 SILLAS	14/03/2002	566,49	-566,49	0,00	216000
A20023004001	MESA DE JUNTAS	15/07/2002	953,67	-953,67	0,00	216000
A20023006801	2 MESAS ANGULO AUX.FALDON BUCK	18/11/2002	752,64	-752,64	0,00	216000
A20023011001	ARMARIOS - ESTANTES - LARGUERO	05/02/2002	1.690,36	-1.690,36	0,00	216000
A20023011601	ARCHIVADOR - ARMARIO - SILLAS	27/03/2002	459,59	-459,59	0,00	216000
A20023014201	TELEVISOR Y VIDEO PHILIPS	30/09/2002	298,90	-298,90	0,00	216000
A20032009001	FAX CANON L240	01/04/2003	624,08	-624,08	0,00	216000
A20032027603	MUEBLE GESAB CAJA IGNIFUGA D20	31/07/2003	7.441,52	-7.441,52	0,00	216000
A20032039301	MOBILIARIO VARIO SEDE CENTRAL	26/11/2003	1.329,36	-1.329,36	0,00	216000
A20032040601	MATERIAL AUDIOVISUAL	02/12/2003	11.095,30	-11.095,30	0,00	216000
A20032047001	MATERIAL AUDIOVISUAL	11/12/2003	4.298,90	-4.298,90	0,00	216000
A20033000301	LIBRERIAS CON RUEDAS 12 Y 6 ES	05/02/2003	491,90	-491,90	0,00	216000
A20033000401	MESA REDONDA EXTENSIBLE CEREZO	11/02/2003	121,14	-121,14	0,00	216000
A20033000501	2 MESITAS CON CAJONES CEREZO	18/02/2003	58,62	-58,62	0,00	216000

Inventario del Inmovilizado

31 de Diciembre de 2023

Nº Referencia	Artículo	Fecha Adquisición	Coste	Amortización Acumulada	Valor Neto	Cuenta Contable
A20033000601	3 MESAS DESPACHO EN MANZANO	31/03/2003	330,73	-330,73	0,00	216000
A20033002501	COPIADORA DIGITAL KONICA K-711	12/01/2003	2.012,87	-2.012,87	0,00	216000
A20033003601	MESAS, BUCKS CAJON, MESA AUXIL	17/02/2003	604,01	-604,01	0,00	216000
A20033007301	DESTRUCTORA INTIMUS 302 D302SE	31/05/2003	600,59	-600,59	0,00	216000
A20033010201	ARMARIOS VARIOS Y SILLON INFOR	03/10/2003	926,28	-926,28	0,00	216000
A20033011101	EXTINTOR POLVO, EXTINTOR NIEVE	17/11/2003	201,75	-201,75	0,00	216000
A20042015301	2 PIZARRAS FLICHAET	11/03/2004	448,80	-448,80	0,00	216000
A20042040401	11 SILLAS MICROFIBRA AZUL	06/10/2004	830,56	-830,56	0,00	216000
A20043001201	VARIAS ESTANTERIAS PVC HAYA LI	31/01/2004	441,38	-441,38	0,00	216000
A20043002301	1 FOTOCOPIADORA DIGITAL KONICA	25/02/2004	1.792,42	-1.792,42	0,00	216000
A20043002701	1 LIBRERIA C/ 12 ESTANTES Y SI	15/01/2004	196,90	-196,90	0,00	216000
A20043002801	1 PERCHERO NEGRO FORIA	16/02/2004	54,91	-54,91	0,00	216000
A20043003601	4 ARMARIOS PERSIANA VERTICAL Y	30/04/2004	1.444,20	-1.444,20	0,00	216000
A20043003701	COMBIPLANCHA CON RUEDAS Y BAND	27/04/2004	1.175,54	-1.175,54	0,00	216000
A20043005601	SILLAS Y MESA	06/07/2004	1.622,77	-1.622,77	0,00	216000
A20043008901	MOBILIARIO - VARIOS	24/06/2004	1.774,04	-1.774,04	0,00	216000
A20043011301	MESAS, SILLAS, CAJONERAS Y COM	22/09/2004	3.313,16	-3.313,16	0,00	216000
A20043012101	LIBRERIAS, PUERTAS Y SOPORTE IN	12/07/2004	318,28	-318,28	0,00	216000
A20043012201	LUMINOSO Y BANDEROLA	19/07/2004	500,36	-500,36	0,00	216000
A20052050201	2 EQUIPOS AURICULARES	18/11/2005	243,60	-243,60	0,00	216000
A20053001101	ARCHIVADORES Y CARRITO PORTA C	11/03/2005	613,52	-613,52	0,00	216000
A20053001201	CAMARA CANON CAM J X US 30 DIG	21/03/2005	279,00	-279,00	0,00	216000
A20053002001	CONJUNTO ESTANTERIAS Y OTROS	03/02/2005	343,01	-343,01	0,00	216000
A20053002101	1 MESA JUNTAS, 1 MESA VENEZIA	16/02/2005	800,40	-800,40	0,00	216000
A20053003701	CAMARA DIGITAL NIKON CP5200	30/04/2005	382,63	-382,63	0,00	216000
A20053004901	MOBILIARIO VARIO OFICINA PALMA	15/04/2005	3.036,30	-3.036,30	0,00	216000
A20053007901	VIDEOPROYECTOR SHARP	16/09/2005	1.930,29	-1.930,29	0,00	216000
A20053008901	4 ESTANTERIAS COLOR CEREZO Y 1	30/09/2005	872,32	-872,32	0,00	216000
A20053011901	ESTORES CON LONETA CRUDA (3UND	15/12/2005	258,00	-258,00	0,00	216000
A20053012001	SILLA DILEOFFICE Y MESA RIMOB	30/12/2005	471,00	-471,00	0,00	216000
A20053012801	ENCUADERNADORA IBICO P59	23/11/2005	304,32	-304,32	0,00	216000
A20062039202	A.ACONDICIONADO DAIKIN MOD.FHQ	16/08/2006	3.862,80	-3.862,80	0,00	216000
A20063003401	FRIGO 1P 108L INDESIT TFA1 83.	11/05/2006	210,00	-210,00	0,00	216000
A20063003801	ENCUADERNAD.Y ALICATES, DESTRU	30/04/2006	631,69	-631,69	0,00	216000
A20063012401	CONJUNTO DE ESTANTERIAS	31/12/2006	1.386,55	-1.386,55	0,00	216000
A20071006101	URNA VOTACIONES	11/01/2007	150,34	-150,34	0,00	216000
A20072041701	ARMARIO CON ESTANTES 430X1960X	08/08/2007	221,21	-221,21	0,00	216000
A20072046101	PUERTAS ESTANTERIAS PRESIDENCI	11/10/2007	876,67	-876,67	0,00	216000
A20072046102	ESTANTERIAS COLOR GRIS 4 UND.	11/10/2007	619,79	-619,79	0,00	216000
A20073000801	6 CAMARAS DIGITALES BENQ DC-51	08/03/2007	591,60	-591,60	0,00	216000
A20073000802	12 SILLAS BASICLINE	08/03/2007	821,28	-821,28	0,00	216000
A20073001401	1 MESA, 1 ALA MESA Y BUC FIJO	26/02/2007	303,99	-303,99	0,00	216000
A20073003801	1 TV.LCD 32LCD2DB Y PORTES	23/05/2007	712,30	-712,30	0,00	216000
A20073004201	1 FOTOCALL RECTO 3X3 ESTRUCTUR	02/07/2007	846,94	-846,94	0,00	216000
A20073004801	COPIADORA RICOH+2 TONER+ 1 TAM	18/04/2007	1.734,20	-1.734,20	0,00	216000
A20073005001	FRIGORIFICO NEW POL S106	24/04/2007	169,00	-169,00	0,00	216000
A20073008001	CAMARA DIGITAL OLYMPUS AF280	31/12/2007	199,00	-199,00	0,00	216000
A20073009601	PLACA METACRILATO	26/11/2007	1.090,40	-1.090,40	0,00	216000
A20073009701	ROTULO FACHADA CON SIST ILUMIN	11/12/2007	1.945,20	-1.945,20	0,00	216000
AEF0000000	SILLAS CONFIDENTE DESPACHO TIPO	27/05/2021	147,08	-76,28	70,80	216000
AEF00000001	SILLAS CONFIDENTE DESPACHO TIPO	27/05/2021	147,08	-76,28	70,80	216000
AEF00000002	SILLAS CONFIDENTE DESPACHO TIPO	27/05/2021	147,08	-76,28	70,80	216000
AEF00000003	SILLAS CONFIDENTE DESPACHO TIPO	27/05/2021	147,08	-76,28	70,80	216000
AEF00000004	MESA BAJA ZONA ESPERA	27/05/2021	99,50	-51,68	47,82	216000
AEF00000005	SILLAS PUESTOS CONCENTRACIÓN Y CÁPSULAS	27/05/2021	195,05	-101,18	93,87	216000
AEF00000006	SILLAS PUESTOS CONCENTRACIÓN Y CÁPSULAS	27/05/2021	195,05	-101,18	93,87	216000
AEF00000007	SILLAS SALA 8P PB y PSS	27/05/2021	195,05	-101,18	93,87	216000
AEF00000008	SILLAS SALA 8P PB y PSS	27/05/2021	195,05	-101,18	93,87	216000
AEF00000009	SILLAS SALA 8P PB y PSS	27/05/2021	195,05	-101,18	93,87	216000
AEF00000010	SILLAS SALA 8P PB y PSS	27/05/2021	195,05	-101,18	93,87	216000
AEF00000011	SILLAS SALA 8P PB y PSS	27/05/2021	195,05	-101,18	93,87	216000
AEF00000012	SILLAS SALA 8P PB y PSS	27/05/2021	195,05	-101,18	93,87	216000
AEF00000013	SILLAS SALA 8P PB y PSS	27/05/2021	195,05	-101,18	93,87	216000
AEF00000014	SILLAS SALA 8P PB y PSS	27/05/2021	195,05	-101,18	93,87	216000
AEF00000015	MESA BAJA ZONA ESPERA	27/05/2021	99,50	-51,68	47,82	216000
AEF00000016	SILLAS SALA CONNECT PSS	27/05/2021	148,65	-77,21	71,44	216000

Inventario del Inmovilizado

31 de Diciembre de 2023.

Nº Referencia	Artículo	Fecha Adquisición	Coste	Amortización Acumulada	Valor Neto	Cuenta Contable
AEF0000017	SILLAS SALA CONNECT PSS	27/05/2021	148,65	-77,21	71,44	216000
AEF0000018	SILLAS SALA CONNECT PSS	27/05/2021	148,65	-77,21	71,44	216000
AEF0000019	SILLAS SALA CONNECT PSS	27/05/2021	148,65	-77,21	71,44	216000
AEF0000020	SILLAS SALA GRABACION	27/05/2021	70,00	-36,37	33,63	216000
AEF0000021	SILLAS SALA GRABACION	27/05/2021	70,00	-36,37	33,63	216000
AEF0000022	SILLAS SALA GRABACION	27/05/2021	70,00	-36,37	33,63	216000
AEF0000023	SILLAS SALA GRABACION	27/05/2021	70,00	-36,37	33,63	216000
AEF0000024	SILLAS SALA GRABACION	27/05/2021	70,00	-36,37	33,63	216000
AEF0000025	SILLAS SALA GRABACION	27/05/2021	70,00	-36,37	33,63	216000
AEF0000026	MESA REUNIÓN PRESIDENCIA	27/05/2021	1.051,55	-545,66	505,89	216000
AEF0000027	SILLAS SALA GRABACION	27/05/2021	70,00	-36,37	33,63	216000
AEF0000028	SILLAS SALA GRABACION	27/05/2021	70,00	-36,37	33,63	216000
AEF0000029	SILLAS SALA PRESIDENCIA	27/05/2021	472,30	-245,02	227,28	216000
AEF0000030	SILLAS SALA PRESIDENCIA	27/05/2021	472,30	-245,02	227,28	216000
AEF0000031	SILLAS SALA PRESIDENCIA	27/05/2021	472,30	-245,02	227,28	216000
AEF0000032	SILLAS SALA PRESIDENCIA	27/05/2021	472,30	-245,02	227,28	216000
AEF0000033	SILLAS SALA PRESIDENCIA	27/05/2021	472,30	-245,02	227,28	216000
AEF0000034	SILLAS SALA PRESIDENCIA	27/05/2021	472,30	-245,02	227,28	216000
AEF0000035	SILLAS SALA PRESIDENCIA	27/05/2021	472,30	-245,02	227,28	216000
AEF0000036	SILLAS SALA PRESIDENCIA	27/05/2021	472,30	-245,02	227,28	216000
AEF0000037	MESA ZONA CREATIVA PSS	27/05/2021	2.720,69	-1.411,73	1.308,96	216000
AEF0000038	SILLAS SALA RECTANGULAR PEQUEÑA PSS	27/05/2021	148,65	-77,21	71,44	216000
AEF0000039	SILLAS SALA RECTANGULAR PEQUEÑA PSS	27/05/2021	148,65	-77,21	71,44	216000
AEF0000040	SILLAS SALA RECTANGULAR PEQUEÑA PSS	27/05/2021	148,65	-77,21	71,44	216000
AEF0000041	SILLAS SALA RECTANGULAR PEQUEÑA PSS	27/05/2021	148,65	-77,21	71,44	216000
AEF0000042	SILLAS SALA RECTANGULAR PEQUEÑA PSS	27/05/2021	148,65	-77,21	71,44	216000
AEF0000043	SILLAS SALA RECTANGULAR PEQUEÑA PSS	27/05/2021	148,65	-77,21	71,44	216000
AEF0000044	SOFÁ SALA ALTA PSS	27/05/2021	3.879,33	-2.012,96	1.866,37	216000
AEF0000045	SOFÁ SALA INFORMAL PB	27/05/2021	1.184,01	-614,33	569,68	216000
AEF0000046	TABURETES BAJOS OFFICE PB	27/05/2021	132,14	-68,49	63,65	216000
AEF0000047	TABURETES BAJOS OFFICE PB	27/05/2021	132,14	-68,49	63,65	216000
AEF0000048	MESAS REDONDAS ESPACIO POLIVALENTE	27/05/2021	301,43	-156,38	145,05	216000
AEF0000049	TABURETES BAJOS OFFICE PB	27/05/2021	132,14	-68,49	63,65	216000
AEF0000050	TABURETES BAJOS OFFICE PB	27/05/2021	132,14	-68,49	63,65	216000
AEF0000051	TABURETES BAJOS OFFICE PB	27/05/2021	132,14	-68,49	63,65	216000
AEF0000052	TABURETES BAJOS OFFICE PB	27/05/2021	132,14	-68,49	63,65	216000
AEF0000053	TABURETES BARRA ENTRE BENCH Y SALA ALTA	27/05/2021	112,72	-58,53	54,19	216000
AEF0000054	TABURETES BARRA ENTRE BENCH Y SALA ALTA	27/05/2021	112,72	-58,53	54,19	216000
AEF0000055	TABURETES BARRA ENTRE BENCH Y SALA ALTA	27/05/2021	112,72	-58,53	54,19	216000
AEF0000056	TABURETES BARRA ENTRE BENCH Y SALA ALTA	27/05/2021	112,72	-58,53	54,19	216000
AEF0000057	TABURETES BARRA ENTRE BENCH Y SALA ALTA	27/05/2021	112,72	-58,53	54,19	216000
AEF0000058	TABURETES BARRA ENTRE BENCH Y SALA ALTA	27/05/2021	112,72	-58,53	54,19	216000
AEF0000059	MESAS REDONDAS ESPACIO POLIVALENTE	27/05/2021	301,43	-156,38	145,05	216000
AEF0000060	TABURETES BARRA ENTRE BENCH Y SALA ALTA	27/05/2021	112,72	-58,53	54,19	216000
AEF0000061	TABURETES BARRA ENTRE BENCH Y SALA ALTA	27/05/2021	112,72	-58,53	54,19	216000
AEF0000062	TABURETES BARRA ENTRE BENCH Y SALA ALTA	27/05/2021	112,72	-58,53	54,19	216000
AEF0000063	TABURETES BARRA ENTRE BENCH Y SALA ALTA	27/05/2021	112,72	-58,53	54,19	216000
AEF0000064	TABURETES BARRA ENTRE BENCH Y SALA ALTA	27/05/2021	112,72	-58,53	54,19	216000
AEF0000065	TABURETES BARRA OFFICE PSS	27/05/2021	66,55	-34,56	31,99	216000
AEF0000066	TABURETES BARRA OFFICE PSS	27/05/2021	66,55	-34,56	31,99	216000
AEF0000067	TABURETES BARRA OFFICE PSS	27/05/2021	66,55	-34,56	31,99	216000
AEF0000068	TABURETES BARRA OFFICE PSS	27/05/2021	66,55	-34,56	31,99	216000
AEF0000069	TABURETES CABINAS	27/05/2021	71,39	-37,05	34,34	216000
AEF0000070	SILLA AMPLIACION	27/05/2021	344,49	-178,71	165,78	216000
AEF0000071	TABURETES CABINAS	27/05/2021	71,39	-37,05	34,34	216000
AEF0000072	TABURETES ESPACIO INFORMAL PSS	27/05/2021	225,76	-117,08	108,68	216000
AEF0000073	TABURETES ESPACIO INFORMAL PSS	27/05/2021	225,76	-117,08	108,68	216000
AEF0000074	TABURETES ESPACIO INFORMAL PSS	27/05/2021	225,76	-117,08	108,68	216000
AEF0000075	TABURETES ESPACIO INFORMAL PSS	27/05/2021	225,76	-117,08	108,68	216000
AEF0000076	TABURETES ESPACIO PIZARRA	27/05/2021	191,91	-99,63	92,28	216000
AEF0000077	MESA BAJA MADERA	27/05/2021	720,29	-373,75	346,54	216000
AEF0000078	TABURETES ESPACIO PIZARRA	27/05/2021	191,91	-99,63	92,28	216000
AEF0000079	TABURETES ESPACIO PIZARRA	27/05/2021	191,91	-99,63	92,28	216000
AEF0000080	TABURETES ESPACIO PIZARRA	27/05/2021	191,91	-99,63	92,28	216000
AEF0000081	SILLA AMPLIACION	27/05/2021	344,49	-178,71	165,78	216000
AEF0000082	TABURETES ESPACIO PIZARRA	27/05/2021	191,91	-99,63	92,28	216000

Inventario del Inmovilizado

31 de Diciembre de 2023

Nº Referencia	Artículo	Fecha Adquisición	Coste	Amortización Acumulada	Valor Neto	Cuenta Contable
AEF0000083	MESA ALTA INFORMAL PSS	27/05/2021	2.214,00	-1.148,82	1.065,18	216000
AEF0000084	MESA BAJA CENTRO INFORMAL OPEN PLAN PB	27/05/2021	538,45	-279,37	259,08	216000
AEF0000086	MESA UNITABLE SALA ALTA PSS	27/05/2021	784,72	-407,22	377,50	216000
AEF0000087	MESA REDONDA ZONA BRAINSTORMING	27/05/2021	84,15	-43,59	40,56	216000
AEF0000088	MESA REDONDA ZONA BRAINSTORMING	27/05/2021	84,15	-43,59	40,56	216000
AEF0000089	MESA REDONDA AMPLIACION	27/05/2021	162,81	-84,44	78,37	216000
AEF0000090	SOFÁS ZONA ESPERA PB	27/05/2021	1.032,67	-535,80	496,87	216000
AEF0000092	SILLA SALA CREATIVA PSS	27/05/2021	70,00	-36,37	33,63	216000
AEF0000093	TABURETES ESPACIO PIZARRA	27/05/2021	191,91	-99,63	92,28	216000
AEF0000094	SOFÁ VIA A VIS PSS	27/05/2021	1.289,86	-669,37	620,49	216000
AEF0000095	SOFÁ VIA A VIS PSS	27/05/2021	1.289,86	-669,37	620,49	216000
AEF0000096	SOFÁ VIA A VIS PSS	27/05/2021	1.289,86	-669,37	620,49	216000
AEF0000097	SOFÁ VIA A VIS PSS	27/05/2021	1.289,86	-669,37	620,49	216000
AEF0000098	SOFÁ SALA REUNIÓN INFORMAL PB	27/05/2021	2.703,99	-1.403,11	1.300,88	216000
AEF0000099	TABURETES ESPACIO POLIVALENTE	27/05/2021	106,29	-55,11	51,18	216000
AEF0000100	PUFS ZONA BRAINSTORMING	27/05/2021	198,99	-103,30	95,69	216000
AEF0000101	PUFS ZONA BRAINSTORMING	27/05/2021	198,99	-103,30	95,69	216000
AEF0000102	PUFS ZONA BRAINSTORMING	27/05/2021	198,99	-103,30	95,69	216000
AEF0000103	SILLA SALA CREATIVA PSS	27/05/2021	70,00	-36,37	33,63	216000
AEF0000104	PUFS ZONA BRAINSTORMING	27/05/2021	198,99	-103,30	95,69	216000
AEF0000105	SOFÁ VIA A VIS PSS	27/05/2021	1.248,96	-648,10	600,86	216000
AEF0000106	TABURETES ESPACIO POLIVALENTE	27/05/2021	106,29	-55,11	51,18	216000
AEF0000107	TABURETES ESPACIO POLIVALENTE	27/05/2021	106,29	-55,11	51,18	216000
AEF0000108	TABURETES ESPACIO POLIVALENTE	27/05/2021	106,29	-55,11	51,18	216000
AEF0000109	TABURETES ESPACIO POLIVALENTE	27/05/2021	106,29	-55,11	51,18	216000
AEF0000110	TABURETES ESPACIO POLIVALENTE	27/05/2021	106,29	-55,11	51,18	216000
AEF0000111	BUTACAS SALA INFORMAL PB	27/05/2021	966,54	-501,56	464,98	216000
AEF0000112	BUTACAS SALA INFORMAL PB	27/05/2021	966,54	-501,56	464,98	216000
AEF0000113	BUTACA SALA REUNIÓN INFORMAL PB	27/05/2021	808,28	-419,37	388,91	216000
AEF0000114	SILLA SALA CREATIVA PSS	27/05/2021	70,00	-36,37	33,63	216000
AEF0000115	MUEBLE APARADOR SALA PRESIDENCIA	27/05/2021	609,53	-316,31	293,22	216000
AEF0000116	ESPEJO ASEOS	27/05/2021	84,70	-43,90	40,80	216000
AEF0000117	ESPEJO ASEOS	27/05/2021	84,70	-43,90	40,80	216000
AEF0000118	ESPEJO ASEOS	27/05/2021	84,70	-43,90	40,80	216000
AEF0000119	ESPEJO ASEOS	27/05/2021	84,70	-43,90	40,80	216000
AEF0000120	ESPEJO ASEOS	27/05/2021	84,70	-43,90	40,80	216000
AEF0000121	ESPEJO ASEOS	27/05/2021	84,70	-43,90	40,80	216000
AEF0000122	ESPEJO ASEOS	27/05/2021	84,70	-43,90	40,80	216000
AEF0000123	ESPEJO ASEOS	27/05/2021	84,70	-43,90	40,80	216000
AEF0000124	ESPEJO ASEOS	27/05/2021	84,70	-43,90	40,80	216000
AEF0000125	SILLA SALA CREATIVA PSS	27/05/2021	70,00	-36,37	33,63	216000
AEF0000126	ESPEJO ASEOS	27/05/2021	84,70	-43,90	40,80	216000
AEF0000127	ESPEJO ASEOS	27/05/2021	84,70	-43,90	40,80	216000
AEF0000128	ALFOMBRAS	27/05/2021	192,39	-99,87	92,52	216000
AEF0000129	ALFOMBRAS	27/05/2021	192,39	-99,87	92,52	216000
AEF0000130	COJINES	27/05/2021	19,36	-19,36	0,00	216000
AEF0000131	COJINES	27/05/2021	19,36	-19,36	0,00	216000
AEF0000132	COJINES	27/05/2021	19,36	-19,36	0,00	216000
AEF0000133	COJINES	27/05/2021	19,36	-19,36	0,00	216000
AEF0000134	COJINES	27/05/2021	19,36	-19,36	0,00	216000
AEF0000135	COJINES	27/05/2021	19,36	-19,36	0,00	216000
AEF0000136	SILLA SALA CREATIVA PSS	27/05/2021	70,00	-36,37	33,63	216000
AEF0000137	COJINES	27/05/2021	19,36	-19,36	0,00	216000
AEF0000138	COJINES	27/05/2021	19,36	-19,36	0,00	216000
AEF0000139	COJINES	27/05/2021	19,36	-19,36	0,00	216000
AEF0000140	COJINES	27/05/2021	19,36	-19,36	0,00	216000
AEF0000141	COJINES	27/05/2021	19,36	-19,36	0,00	216000
AEF0000142	COJINES	27/05/2021	19,36	-19,36	0,00	216000
AEF0000143	COJINES	27/05/2021	19,36	-19,36	0,00	216000
AEF0000144	COJINES	27/05/2021	19,36	-19,36	0,00	216000
AEF0000145	COJINES	27/05/2021	19,36	-19,36	0,00	216000
AEF0000146	COJINES	27/05/2021	19,36	-19,36	0,00	216000
AEF0000147	SILLA SALA CREATIVA PSS	27/05/2021	70,00	-36,37	33,63	216000
AEF0000148	COJINES	27/05/2021	19,36	-19,36	0,00	216000
AEF0000149	COJINES	27/05/2021	19,36	-19,36	0,00	216000
AEF0000150	COJINES	27/05/2021	19,36	-19,36	0,00	216000

Inventario del Inmovilizado

31 de Diciembre de 2023

Nº Referencia	Artículo	Fecha Adquisición	Coste	Amortización Acumulada	Valor Neto	Cuenta Contable
AEF0000151	COJINES	27/05/2021	19,36	-19,36	0,00	216000
AEF0000152	COJINES	27/05/2021	19,36	-19,36	0,00	216000
AEF0000153	COJINES	27/05/2021	19,36	-19,36	0,00	216000
AEF0000154	COJINES	27/05/2021	19,36	-19,36	0,00	216000
AEF0000155	COJINES	27/05/2021	19,36	-19,36	0,00	216000
AEF0000156	COJINES	27/05/2021	19,36	-19,36	0,00	216000
AEF0000157	COJINES	27/05/2021	19,36	-19,36	0,00	216000
AEF0000158	SILLA SALA CREATIVA PSS	27/05/2021	70,00	-36,37	33,63	216000
AEF0000159	COJINES	27/05/2021	19,36	-19,36	0,00	216000
AEF0000160	COJINES	27/05/2021	19,36	-19,36	0,00	216000
AEF0000161	COJINES	27/05/2021	19,36	-19,36	0,00	216000
AEF0000162	COJINES	27/05/2021	19,36	-19,36	0,00	216000
AEF0000163	COJINES	27/05/2021	19,36	-19,36	0,00	216000
AEF0000164	COJINES	27/05/2021	19,36	-19,36	0,00	216000
AEF0000165	COJINES	27/05/2021	19,36	-19,36	0,00	216000
AEF0000166	COJINES	27/05/2021	19,36	-19,36	0,00	216000
AEF0000167	COJINES	27/05/2021	19,36	-19,36	0,00	216000
AEF0000168	COJINES	27/05/2021	19,36	-19,36	0,00	216000
AEF0000169	SILLA SALA CREATIVA PSS	27/05/2021	70,00	-36,37	33,63	216000
AEF0000170	COJINES	27/05/2021	19,36	-19,36	0,00	216000
AEF0000171	COJINES	27/05/2021	19,36	-19,36	0,00	216000
AEF0000172	COJINES	27/05/2021	19,36	-19,36	0,00	216000
AEF0000173	COJINES	27/05/2021	19,36	-19,36	0,00	216000
AEF0000174	MESA CUADRUPLE 8 PERS	27/05/2021	1.573,74	-816,63	757,11	216000
AEF0000175	MESA CUADRUPLE 8 PERS	27/05/2021	1.573,74	-816,63	757,11	216000
AEF0000176	MESA CUADRUPLE 6 PERS	27/05/2021	1.193,94	-619,55	574,39	216000
AEF0000177	MESA CUADRUPLE 6 PERS	27/05/2021	1.193,94	-619,55	574,39	216000
AEF0000178	MESA CUADRUPLE 6 PERS	27/05/2021	1.193,94	-619,55	574,39	216000
AEF0000179	MESA CUADRUPLE 6 PERS	27/05/2021	1.193,94	-619,55	574,39	216000
AEF0000180	SILLA SALA CREATIVA PSS	27/05/2021	70,00	-36,37	33,63	216000
AEF0000181	MESA CUADRUPLE 6 PERS	27/05/2021	1.193,94	-619,55	574,39	216000
AEF0000182	MESA CUADRUPLE 6 PERS	27/05/2021	1.193,94	-619,55	574,39	216000
AEF0000183	MESA CUADRUPLE 6 PERS	27/05/2021	1.193,94	-619,55	574,39	216000
AEF0000184	MESA CUADRUPLE 6 PERS	27/05/2021	1.193,94	-619,55	574,39	216000
AEF0000185	MESA CUADRUPLE 6 PERS	27/05/2021	1.193,94	-619,55	574,39	216000
AEF0000186	MESA CUADRUPLE 4 PERS	27/05/2021	814,15	-422,48	391,67	216000
AEF0000187	MESA CUADRUPLE 4 PERS	27/05/2021	814,15	-422,48	391,67	216000
AEF0000188	MESA CONJUNTO 4 PERS EN LINEA	27/05/2021	973,04	-504,97	468,07	216000
AEF0000189	MESA DOBLE 2 PERSONAS	27/05/2021	446,18	-231,56	214,62	216000
AEF0000190	MESA DOBLE 2 PERSONAS	27/05/2021	446,18	-231,56	214,62	216000
AEF0000191	SILLAS CABINAS	27/05/2021	77,47	-40,16	37,31	216000
AEF0000192	MESA DESPACHO - CAJEADO MANO DERECHA	27/05/2021	351,62	-182,44	169,18	216000
AEF0000193	MESA DESPACHO - CAJEADO MANO DERECHA	27/05/2021	351,62	-182,44	169,18	216000
AEF0000194	MESA DESPACHO - CAJEADO MANO DERECHA	27/05/2021	351,62	-182,44	169,18	216000
AEF0000195	MESA DESPACHO - CAJEADO MANO DERECHA	27/05/2021	351,62	-182,44	169,18	216000
AEF0000196	MESA DESPACHO - CAJEADO MANO IZQUIERDA	27/05/2021	351,62	-182,44	169,18	216000
AEF0000197	MESA DESPACHO - CAJEADO MANO IZQUIERDA	27/05/2021	351,62	-182,44	169,18	216000
AEF0000198	MESA DESPACHO - CAJEADO MANO IZQUIERDA	27/05/2021	351,62	-182,44	169,18	216000
AEF0000199	MESA DESPACHO - CAJEADO MANO IZQUIERDA	27/05/2021	351,62	-182,44	169,18	216000
AEF0000200	MESA DESPACHO PRESIDENCIA	27/05/2021	1.142,45	-592,78	549,67	216000
AEF0000201	MESA DESPACHO PRESIDENCIA	27/05/2021	1.142,45	-592,78	549,67	216000
AEF0000202	SILLAS CABINAS	27/05/2021	77,47	-40,16	37,31	216000
AEF0000203	MESA ABATIBLE	27/05/2021	220,91	-114,57	106,34	216000
AEF0000204	MESA ABATIBLE	27/05/2021	220,91	-114,57	106,34	216000
AEF0000205	MESA ABATIBLE	27/05/2021	220,91	-114,57	106,34	216000
AEF0000206	MESA ABATIBLE	27/05/2021	220,91	-114,57	106,34	216000
AEF0000207	MESA ABATIBLE	27/05/2021	220,91	-114,57	106,34	216000
AEF0000208	MESA ABATIBLE	27/05/2021	220,91	-114,57	106,34	216000
AEF0000209	MESA ABATIBLE	27/05/2021	220,91	-114,57	106,34	216000
AEF0000210	MESA ABATIBLE	27/05/2021	220,91	-114,57	106,34	216000
AEF0000211	MESA ABATIBLE	27/05/2021	220,91	-114,57	106,34	216000
AEF0000212	MESA ABATIBLE	27/05/2021	220,91	-114,57	106,34	216000
AEF0000213	SILLAS CONFIDENTE DESPACHO TIPO	27/05/2021	147,07	-76,28	70,79	216000
AEF0000214	MESA ABATIBLE	27/05/2021	220,91	-114,57	106,34	216000
AEF0000215	MESA ABATIBLE	27/05/2021	220,91	-114,57	106,34	216000
AEF0000216	MESA ABATIBLE	27/05/2021	220,91	-114,57	106,34	216000

Inventario del Inmovilizado

31 de Diciembre de 2023

Nº Referencia	Artículo	Fecha Adquisición	Coste	Amortización Acumulada	Valor Neto	Cuenta Contable
AEF0000217	MESA ABATIBLE	27/05/2021	220,91	-114,57	106,34	216000
AEF0000218	MESA ABATIBLE	27/05/2021	220,91	-114,57	106,34	216000
AEF0000219	MESA ABATIBLE	27/05/2021	220,91	-114,57	106,34	216000
AEF0000220	MESA ABATIBLE	27/05/2021	220,91	-114,57	106,34	216000
AEF0000221	MESA ABATIBLE	27/05/2021	220,91	-114,57	106,34	216000
AEF0000222	MESA ABATIBLE	27/05/2021	220,91	-114,57	106,34	216000
AEF0000223	MESA ABATIBLE	27/05/2021	220,91	-114,57	106,34	216000
AEF0000224	SILLAS CONFIDENTE DESPACHO TIPO	27/05/2021	147,07	-76,28	70,79	216000
AEF0000225	MESA ABATIBLE	27/05/2021	220,91	-114,57	106,34	216000
AEF0000226	MESA ABATIBLE	27/05/2021	220,91	-114,57	106,34	216000
AEF0000227	MESA ABATIBLE	27/05/2021	220,91	-114,57	106,34	216000
AEF0000228	PUESTOS CONCENTRACION DOS EN LINEA	27/05/2021	1.450,83	-752,76	698,07	216000
AEF0000229	MESA RECTANGULAR SALA PEQUEÑA PSS	27/05/2021	267,99	-139,10	128,89	216000
AEF0000230	MESA CONFIDENTES PRESIDENCIA	27/05/2021	153,14	-79,39	73,75	216000
AEF0000231	MESA CONFIDENTES PRESIDENCIA	27/05/2021	153,14	-79,39	73,75	216000
AEF0000232	MESA CABINAS	27/05/2021	241,90	-125,47	116,43	216000
AEF0000233	MESA CABINAS	27/05/2021	241,90	-125,47	116,43	216000
AEF0000234	MESA REDONDA OFFICE	27/05/2021	103,67	-53,86	49,81	216000
AEF0000235	SILLAS CONFIDENTE DESPACHO TIPO	27/05/2021	147,07	-76,28	70,79	216000
AEF0000236	MESA REDONDA OFFICE	27/05/2021	103,67	-53,86	49,81	216000
AEF0000237	MESA REDONDA OFFICE	27/05/2021	103,67	-53,86	49,81	216000
AEF0000238	MESA REDONDA OFFICE	27/05/2021	103,67	-53,86	49,81	216000
AEF0000239	MESA REDONDA OFFICE	27/05/2021	103,67	-53,86	49,81	216000
AEF0000240	MESA REDONDA OFFICE	27/05/2021	103,67	-53,86	49,81	216000
AEF0000241	MESA SALA CONNECT	27/05/2021	276,46	-143,52	132,94	216000
AEF0000242	MESA REUNION 8 PERSONAS	27/05/2021	369,63	-191,78	177,85	216000
AEF0000243	MESA SALA CONNECT ALTA	27/05/2021	676,92	-351,18	325,74	216000
AEF0000244	CAPSULAS	27/05/2021	1.415,51	-734,44	681,07	216000
AEF0000245	CAPSULAS	27/05/2021	1.415,51	-734,44	681,07	216000
AEF0000246	SILLAS CONFIDENTE DESPACHO TIPO	27/05/2021	147,07	-76,28	70,79	216000
AEF0000247	MESA ALTA -BENCH DE TRABAJO ALTO CON RUEDAS PSS	27/05/2021	574,61	-298,21	276,40	216000
AEF0000248	MESA ALTA -BENCH DE TRABAJO ALTO CON RUEDAS PSS	27/05/2021	574,61	-298,21	276,40	216000
AEF0000249	MESA ALTA -BENCH DE TRABAJO ALTO CON RUEDAS PSS	27/05/2021	574,61	-298,21	276,40	216000
AEF0000250	MESA ALTA - BARRA ALTA	27/05/2021	443,15	-229,97	213,18	216000
AEF0000251	MESA ALTA - BARRA ALTA	27/05/2021	443,15	-229,97	213,18	216000
AEF0000252	MESA TABULAR ENTRE SOFAS ALTOS	27/05/2021	227,66	-118,11	109,55	216000
AEF0000253	MESA TABULAR ENTRE SOFAS ALTOS	27/05/2021	227,66	-118,11	109,55	216000
AEF0000254	ARMARIO CABECERA PUERTA BATIENTE	27/05/2021	133,66	-69,43	64,23	216000
AEF0000255	ARMARIO CABECERA PUERTA BATIENTE	27/05/2021	133,66	-69,43	64,23	216000
AEF0000256	ARMARIO CABECERA PUERTA BATIENTE	27/05/2021	133,66	-69,43	64,23	216000
AEF0000257	SILLAS CONFIDENTE DESPACHO TIPO	27/05/2021	147,07	-76,28	70,79	216000
AEF0000258	ARMARIO CABECERA PUERTA BATIENTE	27/05/2021	133,66	-69,43	64,23	216000
AEF0000259	ARMARIO CABECERA PUERTA BATIENTE	27/05/2021	133,66	-69,43	64,23	216000
AEF0000260	ARMARIO CABECERA PUERTA BATIENTE	27/05/2021	133,66	-69,43	64,23	216000
AEF0000261	ARMARIO CABECERA PUERTA BATIENTE	27/05/2021	133,66	-69,43	64,23	216000
AEF0000262	ARMARIO CABECERA PUERTA BATIENTE	27/05/2021	133,66	-69,43	64,23	216000
AEF0000263	ARMARIO CABECERA PUERTA BATIENTE	27/05/2021	133,66	-69,43	64,23	216000
AEF0000264	ARMARIO CABECERA PUERTA BATIENTE	27/05/2021	133,66	-69,43	64,23	216000
AEF0000265	ARMARIO CABECERA PUERTA BATIENTE	27/05/2021	133,66	-69,43	64,23	216000
AEF0000266	ARMARIO CABECERA PUERTA BATIENTE	27/05/2021	133,66	-69,43	64,23	216000
AEF0000267	ARMARIO CABECERA PUERTA BATIENTE	27/05/2021	133,66	-69,43	64,23	216000
AEF0000268	SILLAS CONFIDENTE DESPACHO TIPO	27/05/2021	147,07	-76,28	70,79	216000
AEF0000269	ARMARIO CABECERA PUERTA BATIENTE	27/05/2021	133,66	-69,43	64,23	216000
AEF0000270	ARMARIO CABECERA PUERTA BATIENTE	27/05/2021	133,66	-69,43	64,23	216000
AEF0000271	ARMARIO CABECERA PUERTA BATIENTE	27/05/2021	133,66	-69,43	64,23	216000
AEF0000272	ARMARIO CABECERA PUERTA BATIENTE	27/05/2021	133,66	-69,43	64,23	216000
AEF0000273	ARMARIO CABECERA PUERTA BATIENTE	27/05/2021	133,66	-69,43	64,23	216000
AEF0000274	ARMARIO CABECERA PUERTA BATIENTE	27/05/2021	133,66	-69,43	64,23	216000
AEF0000275	ARMARIO CABECERA PUERTA BATIENTE	27/05/2021	133,66	-69,43	64,23	216000
AEF0000276	ARMARIO CABECERA PUERTA BATIENTE	27/05/2021	133,66	-69,43	64,23	216000
AEF0000277	ARMARIO CABECERA PUERTA BATIENTE	27/05/2021	133,66	-69,43	64,23	216000
AEF0000278	ARMARIO CABECERA PUERTA BATIENTE	27/05/2021	133,66	-69,43	64,23	216000
AEF0000279	SILLAS CONFIDENTE DESPACHO TIPO	27/05/2021	147,07	-76,28	70,79	216000
AEF0000280	ARMARIO CABECERA PUERTA BATIENTE	27/05/2021	133,66	-69,43	64,23	216000
AEF0000281	ARMARIO CABECERA PUERTA BATIENTE	27/05/2021	133,66	-69,43	64,23	216000
AEF0000282	ARMARIO CABECERA PUERTA BATIENTE	27/05/2021	133,66	-69,43	64,23	216000

Inventario del Inmovilizado

31 de diciembre de 2023

Nº Referencia	Artículo	Fecha Adquisición	Coste	Amortización Acumulada	Valor Neto	Cuenta Contable
AEF0000283	ARMARIO CABECERA PUERTA BATIENTE	27/05/2021	133,66	-69,43	64,23	216000
AEF0000284	ARMARIO CABECERA PUERTA BATIENTE	27/05/2021	133,66	-69,43	64,23	216000
AEF0000285	ARMARIO CABECERA PUERTA BATIENTE	27/05/2021	133,66	-69,43	64,23	216000
AEF0000286	ARMARIO CABECERA PUERTA BATIENTE	27/05/2021	133,66	-69,43	64,23	216000
AEF0000287	ARMARIO CABECERA PUERTA BATIENTE	27/05/2021	133,66	-69,43	64,23	216000
AEF0000288	ARMARIO CABECERA PUERTA BATIENTE	27/05/2021	133,66	-69,43	64,23	216000
AEF0000289	ARMARIO CABECERA PUERTA BATIENTE	27/05/2021	133,66	-69,43	64,23	216000
AEF0000290	SILLAS CONFIDENTE DESPACHO TIPO	27/05/2021	147,07	-76,28	70,79	216000
AEF0000291	ARMARIO CABECERA PUERTA BATIENTE	27/05/2021	133,66	-69,43	64,23	216000
AEF0000292	ARMARIO CABECERA PUERTA BATIENTE	27/05/2021	133,66	-69,43	64,23	216000
AEF0000293	ARMARIO CABECERA PUERTA BATIENTE	27/05/2021	133,66	-69,43	64,23	216000
AEF0000294	ARMARIO CABECERA PUERTA BATIENTE	27/05/2021	133,66	-69,43	64,23	216000
AEF0000295	ARMARIO CABECERA PUERTA BATIENTE	27/05/2021	133,66	-69,43	64,23	216000
AEF0000296	ARMARIO CABECERA PUERTA BATIENTE	27/05/2021	133,66	-69,43	64,23	216000
AEF0000297	ARMARIO CABECERA PUERTA BATIENTE	27/05/2021	133,66	-69,43	64,23	216000
AEF0000298	ARMARIO CABECERA PUERTA BATIENTE	27/05/2021	133,66	-69,43	64,23	216000
AEF0000299	ARMARIO CABECERA PUERTA BATIENTE	27/05/2021	133,66	-69,43	64,23	216000
AEF0000300	PLANTAS ARTIFICIALES SOBRE BASE MUSGO ARMARIOS	27/05/2021	268,95	-139,48	129,47	216000
AEF0000301	SILLAS CONFIDENTE DESPACHO TIPO	27/05/2021	147,07	-76,28	70,79	216000
AEF0000302	PLANTAS ARTIFICIALES SOBRE BASE MUSGO - ARMARIOS	27/05/2021	268,95	-139,48	129,47	216000
AEF0000303	PLANTAS ARTIFICIALES SOBRE BASE MUSGO - ARMARIOS	27/05/2021	268,95	-139,48	129,47	216000
AEF0000304	PLANTAS ARTIFICIALES SOBRE BASE MUSGO - ARMARIOS	27/05/2021	268,95	-139,48	129,47	216000
AEF0000305	PLANTAS ARTIFICIALES SOBRE BASE MUSGO - ARMARIOS	27/05/2021	268,95	-139,48	129,47	216000
AEF0000306	PLANTAS ARTIFICIALES SOBRE BASE MUSGO - ARMARIOS	27/05/2021	268,95	-139,48	129,47	216000
AEF0000307	PLANTAS ARTIFICIALES SOBRE BASE MUSGO - ARMARIOS	27/05/2021	268,95	-139,48	129,47	216000
AEF0000308	PLANTAS ARTIFICIALES SOBRE BASE MUSGO - ARMARIOS	27/05/2021	268,95	-139,48	129,47	216000
AEF0000309	PLANTAS ARTIFICIALES SOBRE BASE MUSGO - ARMARIOS	27/05/2021	268,95	-139,48	129,47	216000
AEF0000310	PLANTAS ARTIFICIALES SOBRE BASE MUSGO - ARMARIOS	27/05/2021	268,95	-139,48	129,47	216000
AEF0000311	PLANTAS ARTIFICIALES SOBRE BASE MUSGO - ARMARIOS	27/05/2021	268,95	-139,48	129,47	216000
AEF0000312	SILLAS CONFIDENTE DESPACHO TIPO	27/05/2021	147,07	-76,28	70,79	216000
AEF0000313	PLANTAS ARTIFICIALES SOBRE BASE MUSGO - ARMARIOS	27/05/2021	268,95	-139,48	129,47	216000
AEF0000314	PLANTAS ARTIFICIALES SOBRE BASE MUSGO - ARMARIOS	27/05/2021	268,95	-139,48	129,47	216000
AEF0000315	PLANTAS ARTIFICIALES SOBRE BASE MUSGO - ARMARIOS	27/05/2021	268,95	-139,48	129,47	216000
AEF0000316	PLANTAS ARTIFICIALES SOBRE BASE MUSGO - ARMARIOS	27/05/2021	268,95	-139,48	129,47	216000
AEF0000317	PLANTAS ARTIFICIALES SOBRE BASE MUSGO - ARMARIOS	27/05/2021	268,95	-139,48	129,47	216000
AEF0000318	PLANTAS ARTIFICIALES SOBRE BASE MUSGO - ARMARIOS	27/05/2021	268,95	-139,48	129,47	216000
AEF0000319	PLANTAS ARTIFICIALES SOBRE BASE MUSGO - ARMARIOS	27/05/2021	268,95	-139,48	129,47	216000
AEF0000320	PLANTAS ARTIFICIALES SOBRE BASE MUSGO - ARMARIOS	27/05/2021	268,95	-139,48	129,47	216000
AEF0000321	PLANTAS ARTIFICIALES SOBRE BASE MUSGO - ARMARIOS	27/05/2021	268,95	-139,48	129,47	216000
AEF0000322	PLANTAS ARTIFICIALES SOBRE BASE MUSGO - ARMARIOS	27/05/2021	268,95	-139,48	129,47	216000
AEF0000323	SILLAS CONFIDENTE DESPACHO TIPO	27/05/2021	147,07	-76,28	70,79	216000
AEF0000324	PLANTAS ARTIF.BASE CORTEZA PINO - ARMARIOS	27/05/2021	261,24	-135,53	125,71	216000
AEF0000325	PLANTAS ARTIF.BASE CORTEZA PINO - ARMARIOS	27/05/2021	261,24	-135,53	125,71	216000
AEF0000326	PLANTAS ARTIF.BASE CORTEZA PINO - ARMARIOS	27/05/2021	261,24	-135,53	125,71	216000
AEF0000327	PLANTAS ARTIF.BASE CORTEZA PINO - ARMARIOS	27/05/2021	261,24	-135,53	125,71	216000
AEF0000328	PLANTAS ARTIF.BASE CORTEZA PINO - ARMARIOS	27/05/2021	261,24	-135,53	125,71	216000
AEF0000329	PLANTAS ARTIF.BASE CORTEZA PINO - ARMARIOS	27/05/2021	261,24	-135,53	125,71	216000
AEF0000330	PLANTAS ARTIF.BASE CORTEZA PINO - ARMARIOS	27/05/2021	261,24	-135,53	125,71	216000
AEF0000331	PLANTAS ARTIF.BASE CORTEZA PINO - ARMARIOS	27/05/2021	261,24	-135,53	125,71	216000
AEF0000332	PLANTAS ARTIF.BASE CORTEZA PINO - ARMARIOS	27/05/2021	261,24	-135,53	125,71	216000
AEF0000333	PLANTAS ARTIF.BASE CORTEZA PINO - ARMARIOS	27/05/2021	261,24	-135,53	125,71	216000
AEF0000334	BUTACA ESPERA	27/05/2021	526,95	-273,36	253,59	216000
AEF0000335	SILLAS CONFIDENTE DESPACHO TIPO	27/05/2021	147,07	-76,28	70,79	216000
AEF0000336	PLANTAS ARTIFICIALES SOBRE BASE CORTEZA PINO -	27/05/2021	261,24	-135,53	125,71	216000
AEF0000337	PLANTAS ARTIFICIALES SOBRE BASE CORTEZA PINO -	27/05/2021	261,24	-135,53	125,71	216000
AEF0000338	PLANTAS ARTIFICIALES SOBRE BASE CORTEZA PINO -	27/05/2021	261,24	-135,53	125,71	216000
AEF0000339	PLANTAS ARTIFICIALES SOBRE BASE CORTEZA PINO -	27/05/2021	261,24	-135,53	125,71	216000
AEF0000340	PLANTAS ARTIFICIALES SOBRE BASE CORTEZA PINO -	27/05/2021	261,24	-135,53	125,71	216000
AEF0000341	PLANTAS ARTIFICIALES SOBRE BASE CORTEZA PINO -	27/05/2021	261,24	-135,53	125,71	216000
AEF0000342	PLANTAS ARTIFICIALES SOBRE BASE CORTEZA PINO -	27/05/2021	261,24	-135,53	125,71	216000
AEF0000343	PLANTAS ARTIFICIALES SOBRE BASE CORTEZA PINO -	27/05/2021	261,24	-135,53	125,71	216000
AEF0000344	PLANTAS ARTIFICIALES SOBRE BASE CORTEZA PINO -	27/05/2021	261,24	-135,53	125,71	216000
AEF0000345	PLANTAS ARTIFICIALES SOBRE BASE CORTEZA PINO -	27/05/2021	261,24	-135,53	125,71	216000
AEF0000346	SILLAS CONFIDENTE DESPACHOS PRESIDENCIA	27/05/2021	147,08	-76,28	70,80	216000
AEF0000347	PLANTAS ARTIFICIALES SOBRE BASE CORTEZA PINO -	27/05/2021	261,24	-135,53	125,71	216000
AEF0000348	ARMARIO MODULAR ALTO	27/05/2021	235,47	-122,17	113,30	216000

Inventario del Inmovilizado

31 de Diciembre de 2023

Nº Referencia	Artículo	Fecha Adquisición	Coste	Amortización Acumulada	Valor Neto	Cuenta Contable
AEF0000415	SILLA OPERATIVA OPEN PLAN	27/05/2021	188,48	-97,76	90,72	216000
AEF0000416	SILLA OPERATIVA OPEN PLAN	27/05/2021	188,48	-97,76	90,72	216000
AEF0000417	SILLA OPERATIVA OPEN PLAN	27/05/2021	188,48	-97,76	90,72	216000
AEF0000418	SILLA OPERATIVA OPEN PLAN	27/05/2021	188,48	-97,76	90,72	216000
AEF0000419	SILLA OPERATIVA OPEN PLAN	27/05/2021	188,48	-97,76	90,72	216000
AEF0000420	SILLA OPERATIVA OPEN PLAN	27/05/2021	188,48	-97,76	90,72	216000
AEF0000421	SILLA OPERATIVA OPEN PLAN	27/05/2021	188,48	-97,76	90,72	216000
AEF0000422	SILLA OPERATIVA OPEN PLAN	27/05/2021	188,48	-97,76	90,72	216000
AEF0000423	SILLAS CONFIDENTE DESPACHOS PRESIDENCIA	27/05/2021	147,08	-76,28	70,80	216000
AEF0000424	SILLA OPERATIVA OPEN PLAN	27/05/2021	188,48	-97,76	90,72	216000
AEF0000425	SILLA OPERATIVA OPEN PLAN	27/05/2021	188,48	-97,76	90,72	216000
AEF0000426	SILLA OPERATIVA OPEN PLAN	27/05/2021	188,48	-97,76	90,72	216000
AEF0000427	SILLA OPERATIVA OPEN PLAN	27/05/2021	188,48	-97,76	90,72	216000
AEF0000428	SILLA OPERATIVA OPEN PLAN	27/05/2021	188,48	-97,76	90,72	216000
AEF0000429	SILLA OPERATIVA OPEN PLAN	27/05/2021	188,48	-97,76	90,72	216000
AEF0000430	SILLA OPERATIVA OPEN PLAN	27/05/2021	188,48	-97,76	90,72	216000
AEF0000431	SILLA OPERATIVA OPEN PLAN	27/05/2021	188,48	-97,76	90,72	216000
AEF0000432	SILLA OPERATIVA OPEN PLAN	27/05/2021	188,48	-97,76	90,72	216000
AEF0000433	SILLA OPERATIVA OPEN PLAN	27/05/2021	188,48	-97,76	90,72	216000
AEF0000434	SILLAS ESPACIO POLIVALENTE	27/05/2021	114,04	-59,15	54,89	216000
AEF0000435	SILLA OPERATIVA OPEN PLAN	27/05/2021	188,48	-97,76	90,72	216000
AEF0000436	SILLA OPERATIVA OPEN PLAN	27/05/2021	188,48	-97,76	90,72	216000
AEF0000437	SILLA OPERATIVA OPEN PLAN	27/05/2021	188,48	-97,76	90,72	216000
AEF0000438	SILLA OPERATIVA OPEN PLAN	27/05/2021	188,48	-97,76	90,72	216000
AEF0000439	SILLA OPERATIVA OPEN PLAN	27/05/2021	188,48	-97,76	90,72	216000
AEF0000440	SILLA OPERATIVA OPEN PLAN	27/05/2021	188,48	-97,76	90,72	216000
AEF0000441	SILLA OPERATIVA OPEN PLAN	27/05/2021	188,48	-97,76	90,72	216000
AEF0000442	SILLA OPERATIVA OPEN PLAN	27/05/2021	188,48	-97,76	90,72	216000
AEF0000443	SILLA OPERATIVA OPEN PLAN	27/05/2021	188,48	-97,76	90,72	216000
AEF0000444	SILLA OPERATIVA OPEN PLAN	27/05/2021	188,48	-97,76	90,72	216000
AEF0000445	BUTACA ESPERA	27/05/2021	526,95	-273,36	253,59	216000
AEF0000446	SILLAS ESPACIO POLIVALENTE	27/05/2021	114,04	-59,15	54,89	216000
AEF0000447	SILLA OPERATIVA OPEN PLAN	27/05/2021	188,48	-97,76	90,72	216000
AEF0000448	SILLA OPERATIVA OPEN PLAN	27/05/2021	188,48	-97,76	90,72	216000
AEF0000449	SILLA OPERATIVA OPEN PLAN	27/05/2021	188,48	-97,76	90,72	216000
AEF0000450	SILLA OPERATIVA OPEN PLAN	27/05/2021	188,48	-97,76	90,72	216000
AEF0000451	SILLA DESPACHO PRESIDENCIA	27/05/2021	379,65	-197,07	182,58	216000
AEF0000452	SILLA DESPACHO PRESIDENCIA	27/05/2021	379,65	-197,07	182,58	216000
AEF0000453	SILLA DESPACHO PRESIDENCIA	27/05/2021	379,65	-197,07	182,58	216000
AEF0000454	SILLA DESPACHO PRESIDENCIA	27/05/2021	379,65	-197,07	182,58	216000
AEF0000455	SILLA DESPACHO PRESIDENCIA	27/05/2021	379,65	-197,07	182,58	216000
AEF0000456	SILLA DESPACHO PRESIDENCIA	27/05/2021	379,65	-197,07	182,58	216000
AEF0000457	SILLAS ESPACIO POLIVALENTE	27/05/2021	114,04	-59,15	54,89	216000
AEF0000458	SILLA DESPACHO PRESIDENCIA	27/05/2021	379,65	-197,07	182,58	216000
AEF0000459	SILLA DESPACHO PRESIDENCIA	27/05/2021	379,65	-197,07	182,58	216000
AEF0000460	SILLA DESPACHO PRESIDENCIA	27/05/2021	379,65	-197,07	182,58	216000
AEF0000461	SILLA DESPACHO PRESIDENCIA	27/05/2021	379,65	-197,07	182,58	216000
AEF0000463	SILLA OPERATIVA ALTA BLANCA	27/05/2021	123,77	-64,16	59,61	216000
AEF0000464	SILLA OPERATIVA ALTA BLANCA	27/05/2021	123,77	-64,16	59,61	216000
AEF0000465	SILLA OPERATIVA ALTA BLANCA	27/05/2021	123,77	-64,16	59,61	216000
AEF0000466	SILLA OPERATIVA ALTA BLANCA	27/05/2021	123,77	-64,16	59,61	216000
AEF0000467	SILLA OPERATIVA ALTA BLANCA	27/05/2021	123,77	-64,16	59,61	216000
AEF0000468	SILLAS ESPACIO POLIVALENTE	27/05/2021	114,04	-59,15	54,89	216000
AEF0000469	SILLA OPERATIVA ALTA BLANCA	27/05/2021	123,77	-64,16	59,61	216000
AEF0000470	SILLA OPERATIVA ALTA BLANCA	27/05/2021	123,77	-64,16	59,61	216000
AEF0000471	SILLA OPERATIVA ALTA BLANCA	27/05/2021	123,77	-64,16	59,61	216000
AEF0000472	SILLA OPERATIVA ALTA BLANCA	27/05/2021	123,77	-64,16	59,61	216000
AEF0000473	SILLA OPERATIVA ALTA BLANCA	27/05/2021	123,77	-64,16	59,61	216000
AEF0000474	SILLA OPERATIVA ALTA BLANCA	27/05/2021	123,77	-64,16	59,61	216000
AEF0000475	SILLA OPERATIVA ALTA BLANCA	27/05/2021	123,77	-64,16	59,61	216000
AEF0000476	SILLA OPERATIVA ALTA BLANCA	27/05/2021	123,77	-64,16	59,61	216000
AEF0000477	SILLA OPERATIVA ALTA BLANCA	27/05/2021	123,77	-64,16	59,61	216000
AEF0000478	SILLA OPERATIVA ALTA BLANCA	27/05/2021	123,77	-64,16	59,61	216000
AEF0000479	SILLAS ESPACIO POLIVALENTE	27/05/2021	114,04	-59,15	54,89	216000
AEF0000480	SILLA OPERATIVA ALTA BLANCA	27/05/2021	123,77	-64,16	59,61	216000
AEF0000481	SILLA OPERATIVA ALTA BLANCA	27/05/2021	123,77	-64,16	59,61	216000

Inventario del Inmovilizado

31 de Diciembre de 2023

Nº Referencia	Artículo	Fecha Adquisición	Coste	Amortización Acumulada	Valor Neto	Cuenta Contable
AEF0000482	SILLA OPERATIVA ALTA BLANCA	27/05/2021	123,77	-64,16	59,61	216000
AEF0000483	SILLAS ESPACIO POLIVALENTE	27/05/2021	114,04	-59,15	54,89	216000
AEF0000484	SILLAS ESPACIO POLIVALENTE	27/05/2021	114,04	-59,15	54,89	216000
AEF0000485	SILLAS ESPACIO POLIVALENTE	27/05/2021	114,04	-59,15	54,89	216000
AEF0000486	SILLAS ESPACIO POLIVALENTE	27/05/2021	114,04	-59,15	54,89	216000
AEF0000487	SILLAS ESPACIO POLIVALENTE	27/05/2021	114,04	-59,15	54,89	216000
AEF0000488	SILLAS ESPACIO POLIVALENTE	27/05/2021	114,04	-59,15	54,89	216000
AEF0000489	BUTACA ESPERA	27/05/2021	526,95	-273,36	253,59	216000
AEF0000490	SILLAS ESPACIO POLIVALENTE	27/05/2021	114,04	-59,15	54,89	216000
AEF0000491	SILLAS ESPACIO POLIVALENTE	27/05/2021	114,04	-59,15	54,89	216000
AEF0000492	SILLAS ESPACIO POLIVALENTE	27/05/2021	114,04	-59,15	54,89	216000
AEF0000493	SILLAS ESPACIO POLIVALENTE	27/05/2021	114,04	-59,15	54,89	216000
AEF0000494	SILLAS ESPACIO POLIVALENTE	27/05/2021	114,04	-59,15	54,89	216000
AEF0000495	SILLAS ESPACIO POLIVALENTE	27/05/2021	114,04	-59,15	54,89	216000
AEF0000496	SILLAS ESPACIO POLIVALENTE	27/05/2021	114,04	-59,15	54,89	216000
AEF0000497	SILLAS ESPACIO POLIVALENTE	27/05/2021	114,04	-59,15	54,89	216000
AEF0000498	SILLAS ESPACIO POLIVALENTE	27/05/2021	114,04	-59,15	54,89	216000
AEF0000499	SILLAS ESPACIO POLIVALENTE	27/05/2021	114,04	-59,15	54,89	216000
AEF0000500	BUTACA ESPERA	27/05/2021	526,95	-273,36	253,59	216000
AEF0000501	SILLAS ESPACIO POLIVALENTE	27/05/2021	114,04	-59,15	54,89	216000
AEF0000502	SILLAS ESPACIO POLIVALENTE	27/05/2021	114,04	-59,15	54,89	216000
AEF0000503	SILLAS ESPACIO POLIVALENTE	27/05/2021	114,04	-59,15	54,89	216000
AEF0000504	SILLAS ESPACIO POLIVALENTE	27/05/2021	114,04	-59,15	54,89	216000
AEF0000505	SILLAS ESPACIO POLIVALENTE	27/05/2021	114,04	-59,15	54,89	216000
AEF0000506	SILLAS ESPACIO POLIVALENTE	27/05/2021	114,04	-59,15	54,89	216000
AEF0000507	SILLAS ESPACIO POLIVALENTE	27/05/2021	114,04	-59,15	54,89	216000
AEF0000508	SILLAS ESPACIO POLIVALENTE	27/05/2021	114,04	-59,15	54,89	216000
AEF0000509	SILLAS ESPACIO POLIVALENTE	27/05/2021	114,04	-59,15	54,89	216000
AEF0000510	SILLAS ESPACIO POLIVALENTE	27/05/2021	114,04	-59,15	54,89	216000
AEF0000511	BUTACA RECEPCIÓN	27/05/2021	647,29	-335,93	311,36	216000
AEF0000512	SILLAS ESPACIO POLIVALENTE	27/05/2021	114,04	-59,15	54,89	216000
AEF0000513	SILLAS ESPACIO POLIVALENTE	27/05/2021	114,04	-59,15	54,89	216000
AEF0000514	SILLAS ESPACIO POLIVALENTE	27/05/2021	114,04	-59,15	54,89	216000
AEF0000515	SILLAS ESPACIO POLIVALENTE	27/05/2021	114,04	-59,15	54,89	216000
AEF0000516	SILLAS ESPACIO POLIVALENTE	27/05/2021	114,04	-59,15	54,89	216000
AEF0000517	SILLAS ESPACIO POLIVALENTE	27/05/2021	114,04	-59,15	54,89	216000
AEF0000518	SILLAS MESAS REDONDAS ESPACIO POLIVALENTE	27/05/2021	161,17	-83,66	77,51	216000
AEF0000519	SILLAS MESAS REDONDAS ESPACIO POLIVALENTE	27/05/2021	161,17	-83,66	77,51	216000
AEF0000520	SILLAS MESAS REDONDAS ESPACIO POLIVALENTE	27/05/2021	161,17	-83,66	77,51	216000
AEF0000521	SILLAS MESAS REDONDAS ESPACIO POLIVALENTE	27/05/2021	161,17	-83,66	77,51	216000
AEF0000522	MESA BAJA PEQUEÑA APOYO RECEPCION	27/05/2021	54,27	-28,15	26,12	216000
AEF0000523	SILLAS MESAS REDONDAS ESPACIO POLIVALENTE	27/05/2021	161,17	-83,66	77,51	216000
AEF0000524	SILLAS MESAS REDONDAS ESPACIO POLIVALENTE	27/05/2021	161,17	-83,66	77,51	216000
AEF0000525	SILLAS OFFICE PSS	27/05/2021	321,15	-166,57	154,58	216000
AEF0000526	SILLAS OFFICE PSS	27/05/2021	321,15	-166,57	154,58	216000
AEF0000527	SILLAS OFFICE PSS	27/05/2021	321,15	-166,57	154,58	216000
AEF0000528	SILLAS OFFICE PSS	27/05/2021	321,15	-166,57	154,58	216000
AEF0000529	SILLAS OFFICE PSS	27/05/2021	321,15	-166,57	154,58	216000
AEF0000530	SILLAS OFFICE PSS	27/05/2021	321,15	-166,57	154,58	216000
AEF0000531	SILLAS PUESTOS CONCENTRACIÓN Y CÁPSULAS	27/05/2021	195,05	-101,18	93,87	216000
AEF0000532	SILLAS PUESTOS CONCENTRACIÓN Y CÁPSULAS	27/05/2021	195,05	-101,18	93,87	216000
AEF0000533	MODULOS TAQUILLAS METÁLICAS AC-40/3	30/03/2021	483,09	-265,92	217,17	216000
AEF0000534	PAPELERA	30/03/2021	66,01	-36,34	29,67	216000
AEF0000535	PAPELERA	30/03/2021	66,01	-36,34	29,67	216000
AEF0000536	URINARIOS	30/03/2021	298,99	-164,56	134,43	216000
AEF0000537	URINARIOS	30/03/2021	298,99	-164,56	134,43	216000
AEF0000538	URINARIOS	30/03/2021	298,99	-164,56	134,43	216000
AEF0000539	URINARIOS	30/03/2021	298,99	-164,56	134,43	216000
AEF0000540	MODULOS TAQUILLAS METÁLICAS AC-40/3	30/03/2021	483,09	-265,92	217,17	216000
AEF0000541	MODULOS TAQUILLAS METÁLICAS AC-40/3	30/03/2021	483,09	-265,92	217,17	216000
AEF0000542	MODULOS TAQUILLAS METÁLICAS AC-40/3	30/03/2021	483,09	-265,92	217,17	216000
AEF0000543	MODULOS TAQUILLAS METÁLICAS AC-40/3	30/03/2021	483,09	-265,92	217,17	216000
AEF0000544	MODULOS TAQUILLAS METÁLICAS AC-40/3	30/03/2021	483,09	-265,92	217,17	216000
AEF0000545	MODULOS TAQUILLAS METÁLICAS AC-40/3	30/03/2021	483,09	-265,92	217,17	216000
AEF0000546	MODULOS TAQUILLAS METÁLICAS AC-40/3	30/03/2021	483,09	-265,92	217,17	216000
AEF0000547	MODULOS TAQUILLAS METÁLICAS AC-40/3	30/03/2021	483,09	-265,92	217,17	216000

Inventario del Inmovilizado

31 de Diciembre de 2021

Nº Referencia	Artículo	Fecha Adquisición	Coste	Amortización Acumulada	Valor Neto	Cuenta Contable
AEF0000548	MODULOS TAQUILLAS METÁLICAS AC-40/3	30/03/2021	483,09	-265,92	217,17	216000
AEF0000549	MODULOS TAQUILLAS METÁLICAS AC-40/3	30/03/2021	483,09	-265,92	217,17	216000
AEF0000550	MODULOS TAQUILLAS METÁLICAS AC-40/3	30/03/2021	483,09	-265,92	217,17	216000
AEF0000551	MODULOS TAQUILLAS METÁLICAS AC-40/3	30/03/2021	483,09	-265,92	217,17	216000
AEF0000553	DISPENSADOR DE JABÓN	30/03/2021	67,80	-37,33	30,47	216000
AEF0000554	DISPENSADOR DE JABÓN	30/03/2021	67,80	-37,33	30,47	216000
AEF0000555	DISPENSADOR DE JABÓN	30/03/2021	67,80	-37,33	30,47	216000
AEF0000556	DISPENSADOR DE JABÓN	30/03/2021	67,80	-37,33	30,47	216000
AEF0000557	DISPENSADOR DE JABÓN	30/03/2021	67,80	-37,33	30,47	216000
AEF0000558	DISPENSADOR DE JABÓN	30/03/2021	67,80	-37,33	30,47	216000
AEF0000559	DISPENSADOR DE JABÓN	30/03/2021	67,80	-37,33	30,47	216000
AEF0000560	DISPENSADOR DE JABÓN	30/03/2021	67,80	-37,33	30,47	216000
AEF0000561	DISPENSADOR DE PAPEL	30/03/2021	160,74	-88,53	72,21	216000
AEF0000562	DISPENSADOR DE PAPEL	30/03/2021	160,74	-88,53	72,21	216000
AEF0000563	DISPENSADOR DE PAPEL	30/03/2021	160,74	-88,53	72,21	216000
AEF0000564	DISPENSADOR DE PAPEL	30/03/2021	160,74	-88,53	72,21	216000
AEF0000565	DISPENSADOR DE PAPEL	30/03/2021	160,74	-88,53	72,21	216000
AEF0000566	DISPENSADOR DE PAPEL	30/03/2021	160,74	-88,53	72,21	216000
AEF0000567	DISPENSADOR DE PAPEL	30/03/2021	160,74	-88,53	72,21	216000
AEF0000568	DISPENSADOR DE PAPEL	30/03/2021	160,74	-88,53	72,21	216000
AEF0000569	MÓDULOS TAQUILLAS METÁLICAS AC-40/1	30/03/2021	171,05	-94,15	76,90	216000
AEF0000570	DISPENSADOR PAPEL HIGIENICO	30/03/2021	50,01	-27,49	22,52	216000
AEF0000571	DISPENSADOR PAPEL HIGIENICO	30/03/2021	50,01	-27,49	22,52	216000
AEF0000572	DISPENSADOR PAPEL HIGIENICO	30/03/2021	50,01	-27,49	22,52	216000
AEF0000573	DISPENSADOR PAPEL HIGIENICO	30/03/2021	50,01	-27,49	22,52	216000
AEF0000574	DISPENSADOR PAPEL HIGIENICO	30/03/2021	50,01	-27,49	22,52	216000
AEF0000575	DISPENSADOR PAPEL HIGIENICO	30/03/2021	50,01	-27,49	22,52	216000
AEF0000576	DISPENSADOR PAPEL HIGIENICO	30/03/2021	50,01	-27,49	22,52	216000
AEF0000577	DISPENSADOR PAPEL HIGIENICO	30/03/2021	50,01	-27,49	22,52	216000
AEF0000578	DISPENSADOR PAPEL HIGIENICO	30/03/2021	50,01	-27,49	22,52	216000
AEF0000579	DISPENSADOR PAPEL HIGIENICO	30/03/2021	50,01	-27,49	22,52	216000
AEF0000580	MÓDULOS TAQUILLAS METÁLICAS AC-40/1	30/03/2021	171,05	-94,15	76,90	216000
AEF0000581	DISPENSADOR PAPEL HIGIENICO	30/03/2021	50,01	-27,49	22,52	216000
AEF0000582	DISPENSADOR PAPEL HIGIENICO	30/03/2021	50,01	-27,49	22,52	216000
AEF0000583	DISPENSADOR PAPEL HIGIENICO	30/03/2021	50,01	-27,49	22,52	216000
AEF0000584	GRIFERÍA LAVABO	30/03/2021	67,69	-37,33	30,36	216000
AEF0000585	GRIFERÍA LAVABO	30/03/2021	67,69	-37,33	30,36	216000
AEF0000586	GRIFERÍA LAVABO	30/03/2021	67,69	-37,33	30,36	216000
AEF0000587	GRIFERÍA LAVABO	30/03/2021	67,69	-37,33	30,36	216000
AEF0000588	GRIFERÍA LAVABO	30/03/2021	67,69	-37,33	30,36	216000
AEF0000589	GRIFERÍA LAVABO	30/03/2021	67,69	-37,33	30,36	216000
AEF0000590	GRIFERÍA LAVABO	30/03/2021	67,69	-37,33	30,36	216000
AEF0000591	MÓDULOS TAQUILLAS METÁLICAS AC-40/1	30/03/2021	171,05	-94,15	76,90	216000
AEF0000592	GRIFERÍA LAVABO	30/03/2021	67,69	-37,33	30,36	216000
AEF0000593	GRIFERÍA LAVABO	30/03/2021	67,69	-37,33	30,36	216000
AEF0000594	GRIFERÍA LAVABO	30/03/2021	67,69	-37,33	30,36	216000
AEF0000595	GRIFERÍA LAVABO	30/03/2021	67,69	-37,33	30,36	216000
AEF0000596	GRIFERÍA LAVABO	30/03/2021	67,69	-37,33	30,36	216000
AEF0000597	GRIFERÍA LAVABO	30/03/2021	67,69	-37,33	30,36	216000
AEF0000598	INODORO ADAPTADO	30/03/2021	452,96	-249,40	203,56	216000
AEF0000599	LAVABO ADAPTADO	30/03/2021	631,00	-330,07	300,93	216000
AEF0000600	LAVABO SOBRE ENCIMERA	30/03/2021	196,81	-108,35	88,46	216000
AEF0000601	LAVABO SOBRE ENCIMERA	30/03/2021	196,81	-108,35	88,46	216000
AEF0000602	MÓDULOS TAQUILLAS METÁLICAS AC-40/2	30/03/2021	327,06	-180,03	147,03	216000
AEF0000603	LAVABO SOBRE ENCIMERA	30/03/2021	196,81	-108,35	88,46	216000
AEF0000604	LAVABO SOBRE ENCIMERA	30/03/2021	196,81	-108,35	88,46	216000
AEF0000605	LAVABO SOBRE ENCIMERA	30/03/2021	196,81	-108,35	88,46	216000
AEF0000606	LAVABO SOBRE ENCIMERA	30/03/2021	196,81	-108,35	88,46	216000
AEF0000607	LAVABO SOBRE ENCIMERA	30/03/2021	196,81	-108,35	88,46	216000
AEF0000608	LAVABO SOBRE ENCIMERA	30/03/2021	196,81	-108,35	88,46	216000
AEF0000609	LAVABO SOBRE ENCIMERA	30/03/2021	196,81	-108,35	88,46	216000
AEF0000610	LAVABO SOBRE ENCIMERA	30/03/2021	196,81	-108,35	88,46	216000
AEF0000611	LAVABO SUSPENDIDO	30/03/2021	140,77	-77,53	63,24	216000
AEF0000612	NEVERA BAJA	30/03/2021	272,25	-149,96	122,29	216000
AEF0000613	MODULOS TAQUILLAS METÁLICAS AC-40/3	30/03/2021	483,09	-265,92	217,17	216000
AEF0000614	NEVERA BAJA	30/03/2021	272,25	-149,96	122,29	216000

Inventario del Inmovilizado

31 de Diciembre de 2023

Nº Referencia	Artículo	Fecha Adquisición	Coste	Amortización Acumulada	Valor Neto	Cuenta Contable
AEF0000615	NEVERA BAJA	30/03/2021	272,25	-149,96	122,29	216000
AEF0000616	PACK INODORO COMPLETO TANQUE BAJO	30/03/2021	200,39	-110,33	90,06	216000
AEF0000617	PACK INODORO COMPLETO TANQUE BAJO	30/03/2021	200,39	-110,33	90,06	216000
AEF0000618	PACK INODORO COMPLETO TANQUE BAJO	30/03/2021	200,39	-110,33	90,06	216000
AEF0000619	PACK INODORO COMPLETO TANQUE BAJO	30/03/2021	200,39	-110,33	90,06	216000
AEF0000620	PACK INODORO COMPLETO TANQUE BAJO	30/03/2021	200,39	-110,33	90,06	216000
AEF0000621	PACK INODORO COMPLETO TANQUE BAJO	30/03/2021	200,39	-110,33	90,06	216000
AEF0000622	PACK INODORO COMPLETO TANQUE BAJO	30/03/2021	200,39	-110,33	90,06	216000
AEF0000623	PACK INODORO COMPLETO TANQUE BAJO	30/03/2021	200,39	-110,33	90,06	216000
AEF0000624	MODULOS TAQUILLAS METÁLICAS AC-40/3	30/03/2021	483,09	-265,92	217,17	216000
AEF0000625	PACK INODORO COMPLETO TANQUE BAJO	30/03/2021	200,39	-110,33	90,06	216000
AEF0000626	PACK INODORO COMPLETO TANQUE BAJO	30/03/2021	200,39	-110,33	90,06	216000
AEF0000627	PACK INODORO COMPLETO TANQUE BAJO	30/03/2021	200,39	-110,33	90,06	216000
AEF0000628	PACK INODORO COMPLETO TANQUE BAJO	30/03/2021	200,39	-110,33	90,06	216000
AEF0000629	PAPELERA	30/03/2021	66,01	-36,34	29,67	216000
AEF0000630	PAPELERA	30/03/2021	66,01	-36,34	29,67	216000
AEF0000631	PAPELERA	30/03/2021	66,01	-36,34	29,67	216000
AEF0000632	PAPELERA	30/03/2021	66,01	-36,34	29,67	216000
AEF0000633	PAPELERA	30/03/2021	66,01	-36,34	29,67	216000
AEF0000634	PAPELERA	30/03/2021	66,01	-36,34	29,67	216000
AEF0000635	TABURETE CABINAS	27/05/2021	71,39	-37,05	34,34	216000
AEF0000636	TABURETE CABINAS	27/05/2021	71,39	-37,05	34,34	216000
AEF0000637	TABURETE CABINAS	27/05/2021	71,39	-37,05	34,34	216000
AEF0000638	TABURETE CABINAS	27/05/2021	71,39	-37,05	34,34	216000
AEF0000639	TABURETE CABINAS	27/05/2021	71,39	-37,05	34,34	216000
AEF0000640	LAMPARA + KIT ENCHUFE/USB CARGADOR DOBLE	27/05/2021	413,01	-214,26	198,75	216000
AEF0000641	LAMPARA + KIT ENCHUFE/USB CARGADOR DOBLE	27/05/2021	413,01	-214,26	198,75	216000
AEF0000642	LAMPARA + KIT ENCHUFE/USB CARGADOR DOBLE	27/05/2021	413,01	-214,26	198,75	216000
AEF0000643	LAMPARA + KIT ENCHUFE/USB CARGADOR DOBLE	27/05/2021	413,01	-214,26	198,75	216000
AEF0000644	LAMPARA + KIT ENCHUFE/USB CARGADOR DOBLE	27/05/2021	413,01	-214,26	198,75	216000
AEF0000645	LAMPARA + KIT ENCHUFE/USB CARGADOR DOBLE	27/05/2021	413,01	-214,26	198,75	216000
AEF0000646	LAMPARA + KIT ENCHUFE/USB CARGADOR DOBLE	27/05/2021	413,01	-214,26	198,75	216000
AEF0000647	LAMPARA + KIT ENCHUFE/USB CARGADOR DOBLE	27/05/2021	413,01	-214,26	198,75	216000
AEF0000653	TROLLEY ELECTRICO MONITOR 75"	27/05/2021	1.076,90	-558,84	518,06	216000
AEF0000697	TROLLEY CON RUEDAS PANTALLA 65"	27/05/2021	677,60	-351,55	326,05	216000
A00000000021	SCANNER HP5590 Y ALIMENTADOR	29/02/2008	432,68	-432,68	0,00	217000
A00000000057	2 PORTATILES ESPRIMO MOBILE V5	30/04/2008	1.160,00	-1.160,00	0,00	217000
A00000000102	DOS SWITCH HP PROCURVE	31/07/2008	800,40	-800,40	0,00	217000
A00000000135	SCANNER Y MONITOR	30/09/2008	603,20	-603,20	0,00	217000
A00000000138	ELECTRONICA DE RED PARA UNICEF	30/09/2008	290,00	-290,00	0,00	217000
A00000000192	NUEVO RACK SALA ORDENADORES	31/03/2009	5.270,85	-5.270,85	0,00	217000
A00000000241	ORDENADOR ESPRIMO Y MONITOR SA	31/07/2009	725,00	-725,00	0,00	217000
A00000000261	ANTENAS ACCESO WIFI	31/08/2009	765,60	-765,60	0,00	217000
A00000000288	SISTEMA ALIMENTACION ININTERRU	30/10/2009	12.230,17	-12.230,17	0,00	217000
A00000000316	LACIE 320 GB PETIT HARD USB 2.	30/01/2010	194,88	-194,88	0,00	217000
A00000000351	NOTEBOOK NB-30 SAMSUNG N450/1G/160G	23/03/2010	349,00	-349,00	0,00	217000
A00000000360	TOSHIBA MT PRO6000 SATELITE	31/03/2010	1.734,20	-1.734,20	0,00	217000
A00000000431	ORDENADOR ESPRIMO Y MONITOR TF	31/08/2010	710,83	-710,83	0,00	217000
A00000000457	DOS PORTATILES Y DOS MONITORES	30/09/2010	2.006,00	-2.006,00	0,00	217000
A00000000505	IMPRESORA LASER XEROX	30/11/2010	286,74	-286,74	0,00	217000
A00000000547	PORTATIL HP PROBOOK UNICEF SEV	28/02/2011	872,02	-872,02	0,00	217000
A00000000548	PORTATIL HP PROBOOK UNICEF SEV	28/02/2011	796,50	-796,50	0,00	217000
A00000000566	FOTOCOPIADORA MULTIFUNCION	06/04/2011	221,83	-221,83	0,00	217000
A00000000569	ORDENADOR ESPRIMO Y MONIT.SAMS	29/04/2011	576,31	-576,31	0,00	217000
A00000000575	ORDENADOR ESPRIMO Y MONIT.SAMS	29/04/2011	867,30	-867,30	0,00	217000
A00000000582	PORTATIL SATELLITE UNICEF JAEN	31/05/2011	664,81	-664,81	0,00	217000
A00000000608	EQUIPO VIDEOCONFERENCIA(TV,WEB	29/07/2011	890,90	-890,90	0,00	217000
A00000000610	EQUIPO VIDEOCONF.(TV,WEBCAM Y	29/07/2011	890,90	-890,90	0,00	217000
A00000000612	EQUIPO VIDEOCONF.(TV,WEBCAM Y	29/07/2011	890,90	-890,90	0,00	217000
A00000000624	EQUIPO ESPRIMO PALMA DE MALLOR	31/08/2011	749,30	-749,30	0,00	217000
A00000000661	ANTENAS BLUETOOTH	29/11/2011	5.133,00	-5.133,00	0,00	217000
A00000000673	ORDENADOR ESPRIMO Y MONITOR SA	31/10/2011	749,30	-749,30	0,00	217000
A00000000682	PORTATIL LIFEBOOK Y BOLSA PORT	30/11/2011	489,70	-489,70	0,00	217000
A00000000713	EQUIPO DE ANTENA BLUETOOTH	15/11/2011	1.710,00	-1.710,00	0,00	217000
A00000000715	ORDENADOR ESPRIMO Y MONITOR SA	31/10/2011	749,30	-749,30	0,00	217000
A00000000724	PORTATIL LIFEBOOK A530	31/01/2012	531,00	-531,00	0,00	217000

Inventario del Inmovilizado

31 de Diciembre de 2023

Nº Referencia	Artículo	Fecha Adquisición	Coste	Amortización Acumulada	Valor Neto	Cuenta Contable
A00000000728	ARMARIO ALOJAMIENTO SERVIDORES	31/01/2012	2.404,84	-2.404,84	0,00	217000
A00000000752	ORDNADOR PORTATIL HP PROBOOK 6	01/03/2012	1.020,70	-1.020,70	0,00	217000
A00000000753	MONITOR TFT SAMSUNG 19 "	01/03/2012	147,50	-147,50	0,00	217000
A00000000786	ORDENADOR	01/04/2012	823,64	-823,64	0,00	217000
A00000000811	IMPRESORA	01/07/2012	979,40	-979,40	0,00	217000
A00000000812	ORDENADOR	01/07/2012	1.352,28	-1.352,28	0,00	217000
A00000000833	PORTATIL	01/09/2012	689,12	-689,12	0,00	217000
A00000000834	PORTATIL	01/09/2012	689,12	-689,12	0,00	217000
A00000000842	MONITOR	01/10/2012	169,40	-169,40	0,00	217000
A00000000843	SWITCH HP PROCURVE	01/10/2012	193,60	-193,60	0,00	217000
A00000000844	SWITCH HP	01/10/2012	193,60	-193,60	0,00	217000
A00000000872	ACCESS POINT	01/11/2012	2.061,84	-2.061,84	0,00	217000
A00000000873	ACCESS POINT	01/11/2012	1.030,92	-1.030,92	0,00	217000
A00000000875	PORTATIL LIFEBOOK A530	01/11/2012	538,45	-538,45	0,00	217000
A00000000877	PORTATIL HP PROBOOK	01/11/2012	931,70	-931,70	0,00	217000
A00000000878	EQUIPO SWITCH HP	01/11/2012	193,60	-193,60	0,00	217000
A00000000879	EQUIPO SWITCH HP	01/11/2012	193,60	-193,60	0,00	217000
A00000000885	TRES TELEFONOS AVAYA	27/11/2012	377,77	-377,77	0,00	217000
A00000000906	SAI GALAXY UNIDATA	31/12/2012	19.783,50	-19.783,50	0,00	217000
A00000000920	PORTATIL SATELLITE PRO Y MALET	31/01/2013	580,80	-580,80	0,00	217000
A00000000957	EQUIPO ESPRIMO P400 RESP.ADMON	28/02/2013	580,80	-580,80	0,00	217000
A00000000958	MONITOR LG CTE BARCELONA	28/02/2013	166,98	-166,98	0,00	217000
A00000000961	ORDNADOR HP 3500	26/03/2013	608,83	-608,83	0,00	217000
A00000000966	ELECTRONICA DE REP (VOIP)	28/03/2013	278,30	-278,30	0,00	217000
A00000000967	ELECTRONICA DE REZ DMZ	28/03/2013	959,53	-959,53	0,00	217000
A00000000969	SENSOR TEMPERATURA/HUMEDAD CPD	28/03/2013	277,09	-277,09	0,00	217000
A00000000972	MONITOR HP 20 D.SENSIBILIZACIO	28/03/2013	145,20	-145,20	0,00	217000
A00000000985	PORTATIL HP PROBOOK Y MALETIN	01/05/2013	918,39	-918,39	0,00	217000
A00000000994	IMPRESORA LASER DPTO SOCIOS Y	31/05/2013	342,43	-342,43	0,00	217000
A00000001001	PUNTO ACCESO WIFI	30/06/2013	847,00	-847,00	0,00	217000
A00000001002	PORTATIL TOSHIBA C850	30/06/2013	629,20	-629,20	0,00	217000
A00000001003	IMPRESORA HP LASER PRO COLOR	30/06/2013	192,39	-192,39	0,00	217000
A00000001044	PROYECTOR ACER X-112	31/07/2013	288,00	-288,00	0,00	217000
A00000001045	PORTATIL TOSHIBA Y MONITOR ROC	14/08/2013	768,35	-768,35	0,00	217000
A00000001056	MONITOR LG UNICEF VALLADOLID	01/09/2013	166,98	-166,98	0,00	217000
A00000001057	MONITOR LG DIRECCION EJECUTIVA	01/09/2013	166,98	-166,98	0,00	217000
A00000001072	MONITOR LG 19"	01/11/2013	187,55	-187,55	0,00	217000
A00000001076	IMPRESORA TASKALFA	30/11/2013	3.636,05	-3.636,05	0,00	217000
A00000001078	MONITOR LG CONTAB. (VOLUNTARIO	30/11/2013	169,40	-169,40	0,00	217000
A00000001080	IMPRESORA DELL LASER AREA VENT	30/11/2013	203,28	-203,28	0,00	217000
A00000001093	PORTATIL TOSHIBA COORDINADORA	30/12/2013	1.058,75	-1.058,75	0,00	217000
A00000001094	EQUIPO SUSTITUC.SERVIDOR BACKU	30/12/2013	1.389,08	-1.389,08	0,00	217000
A000000010002	IMPRESORA LASERJET D.RRHH	31/01/2014	375,10	-375,10	0,00	217000
A000000010010	MOVIL IPHONE 5C GUIOMAR TODO	17/01/2014	360,55	-360,55	0,00	217000
A000000010014	ELECTRONICA DE RED DMZ-CPD	28/02/2014	834,90	-834,90	0,00	217000
A000000010018	MONITOR HP 19" LA1956AX GIJON	31/01/2014	182,71	-182,71	0,00	217000
A000000010020	ORDENADOR HP PRO 4300 MURCIA	31/03/2014	515,46	-515,46	0,00	217000
A000000010021	ORDENADOR HP PRO 4300 MURCIA	31/03/2014	515,46	-515,46	0,00	217000
A000000010027	MONITOR LG 19" E1910S-BN	30/04/2014	145,20	-145,20	0,00	217000
A000000010028	SEGUNDO SERVIDOR BACKUPS	30/04/2014	5.269,26	-5.269,26	0,00	217000
A000000010032	PUNTO ACCESO WIFI CANARIAS	30/05/2014	500,00	-500,00	0,00	217000
A000000010035	COMPONENTES SERVIDOR BACKUP	30/05/2014	4.781,00	-4.781,00	0,00	217000
A000000010041	IMPRESORA LASERJET PRO	30/06/2014	375,10	-375,10	0,00	217000
A000000010042	IMPRESORA HP LASERJET PRO	30/06/2014	422,29	-422,29	0,00	217000
A000000010046	PORTATIL TOSHIBA DIREC.VENTAS	29/08/2014	1.237,83	-1.237,83	0,00	217000
A000000010050	IMPLANTACION Y DISEÑO DRP,MAP	22/09/2014	61.746,30	-61.746,30	0,00	217000
A000000010057	AMPLIACION DISCOS SERVIDOR BAC	30/09/2014	1.379,40	-1.379,40	0,00	217000
A000000010081	PORTATIL WEBMASTER (J) TECRA Z	01/11/2014	1.703,68	-1.703,68	0,00	217000
A000000010082	MONITOR LG WEBMASTER J	01/11/2014	156,09	-156,09	0,00	217000
A000000010084	SERVIDOR FUJITSU PRIMERGY RX30	14/11/2014	10.750,85	-10.750,85	0,00	217000
A000000010107	SUSTITUC. DD AVERIADOS SERVIDO	01/12/2014	915,97	-915,97	0,00	217000
A000000010108	SERV.CONTINGENCIAS UNIDATA	01/12/2014	10.750,85	-10.750,85	0,00	217000
A000000010109	MEJORAS SERVIDORES DRP	01/12/2014	3.267,00	-3.267,00	0,00	217000
A000000010115	MONITOR FUJITSU ZARAGOZA 22" S. DOM	30/12/2014	122,21	-122,21	0,00	217000
A000000010116	ORDENADOR INSPIRON PAIS VASCO	30/12/2014	647,35	-647,35	0,00	217000
A000000010117	ORDENADOR INSPIRON PAIS VASCO	30/12/2014	647,35	-647,35	0,00	217000

Inventario del Inmovilizado

31 de Diciembre de 2023

Nº Referencia	Artículo	Fecha Adquisición	Coste	Amortización Acumulada	Valor Neto	Cuenta Contable
A00000010118	ORDENADOR COORD.BARCELONA M.MUR	30/12/2014	1.308,01	-1.308,01	0,00	217000
A00000010119	TABLET GALAXY NOTE D.MERINO ED	30/12/2014	638,88	-638,88	0,00	217000
A00000010122	IPAD AIR MANUEL GUIJARRO	30/12/2014	664,29	-664,29	0,00	217000
A00000010125	IPAD AIR 2 RESP.ONLINE	30/12/2014	635,73	-635,73	0,00	217000
A00000010127	IPAD AIR 2 MARTA MONTIEL	30/12/2014	635,73	-635,73	0,00	217000
A00000010134	PORTATIL PORTEGE Z30 M.IRIBAS	30/12/2014	1.308,01	-1.308,01	0,00	217000
A00000010135	PORTATIL PORTEGE Z30 EVA CANO	30/12/2014	1.308,01	-1.308,01	0,00	217000
A00000010140	MONITOR HP V241A	30/12/2014	191,18	-191,18	0,00	217000
A00000010149	IMPRESORA KYOCERA CACERES	30/01/2015	696,96	-696,96	0,00	217000
A00000010150	PORTATIL TOSHIBA PRESID.SEVILL	30/01/2015	1.034,55	-1.034,55	0,00	217000
A00000010152	EQUIPO PORTEGE RESP.EST.DIGITA	30/01/2015	1.185,80	-1.185,80	0,00	217000
A00000010154	MONITOR BENQ RESP.EST.DIGITAL	30/01/2015	151,25	-151,25	0,00	217000
A00000010158	MONITOR DELL 19" EVA CANO	30/01/2015	116,00	-116,00	0,00	217000
A00000010159	MEMORIA CRUCIAL 4GB DTO RRHH	30/01/2015	154,88	-154,88	0,00	217000
A00000010162	ORDENADOR PC ACER VERITON	27/01/2015	572,50	-572,50	0,00	217000
A00000010170	MONITOR HP V241A EST.DIGITAL	01/03/2015	213,26	-213,26	0,00	217000
A00000010171	MONITOR HP V241A EST.DIGITAL	01/03/2015	213,27	-213,27	0,00	217000
A00000010172	ORDENADOR ESPRIMO I.ESTELLER	01/03/2015	695,75	-695,75	0,00	217000
A00000010173	MONITOR LED 22" I.ESTELLER	01/03/2015	175,45	-175,45	0,00	217000
A00000010184	NUEVA WIFI SEDE CENTRAL	01/05/2015	4.055,92	-4.055,92	0,00	217000
A00000010189	PORTATIL EMPRESAS GORIKA VUKOJ	18/06/2015	1.282,60	-1.282,60	0,00	217000
A00000010195	EQUIPO HP ARAGON	29/05/2015	573,54	-573,54	0,00	217000
A00000010196	MONITOR DELL 19" E1914H	29/05/2015	126,46	-126,46	0,00	217000
A00000010198	MONITOR TOSHIBA,LECTOR COD.BAR	31/05/2015	672,80	-672,80	0,00	217000
A00000010237	IMPRESORA HP COLOR SEC.GRAL	28/08/2015	481,58	-481,58	0,00	217000
A00000010239	PORTATIL TECRA Z40 J.JIMENEZ	28/08/2015	1.282,60	-1.282,60	0,00	217000
A00000010365	SERVIDOR NUEVA GRANJA CITRIX	30/09/2015	17.702,30	-17.702,30	0,00	217000
A00000010366	PORTATIL B.CORDERO	30/09/2015	1.282,60	-1.282,60	0,00	217000
A00000010367	IMPRESORA HP LASER J.M TORRES	30/09/2015	173,03	-173,03	0,00	217000
A00000010369	MONITOR 24" DONANTES PARTIC.	30/09/2015	169,40	-169,40	0,00	217000
A00000010370	MONITOR 24" DONANTES PARTIC.	30/09/2015	169,40	-169,40	0,00	217000
A00000010371	MONITOR 24" DONANTES PART.	30/09/2015	169,40	-169,40	0,00	217000
A00000010372	MONITOR 24" DONANTES PART.	30/09/2015	169,40	-169,40	0,00	217000
A00000010373	MONITOR 24" DONANTES PART.	30/09/2015	169,40	-169,40	0,00	217000
A00000010376	MONITOR HP D.MUÑOZ	01/10/2015	119,79	-119,79	0,00	217000
A00000010383	IPHONE 6 D.VALCARCEL	01/10/2015	883,30	-883,30	0,00	217000
A00000010396	IPAD AIR D.SENSIBILIZACION	30/10/2015	709,06	-709,06	0,00	217000
A00000010399	NETBOOK UNICEF BARCELONA	30/10/2015	356,95	-356,95	0,00	217000
A00000010409	PORTATIL TECRA D.CRESPO	01/12/2015	1.282,60	-1.282,60	0,00	217000
A00000010410	ORDENADOR DIR.ESTRATEGIA DIGIT	01/12/2015	1.282,60	-1.282,60	0,00	217000
A00000010411	MONITOR FUJITSU DIR.ESTRATEGIA	01/12/2015	175,45	-175,45	0,00	217000
A00000010412	TARJETA INTEL SERV.BACKUP	30/11/2015	1.234,20	-1.234,20	0,00	217000
A00000010413	BACKUP SEDE CENTRAL	01/12/2015	4.075,28	-4.075,28	0,00	217000
A00000010416	MONITOR BENQ 24" GARAZI BARRIU	01/12/2015	169,40	-169,40	0,00	217000
A00000010417	PORTATIL TECHAIR ALAVA	01/12/2015	621,94	-621,94	0,00	217000
A00000010427	PC ESTRATEGIA DIGITAL	30/12/2015	1.012,77	-1.012,77	0,00	217000
A00000010431	MONITOR SAMSUNG 24" U28E590D	30/12/2015	206,91	-206,91	0,00	217000
A00000010469	SAMSUNG GALAXY S6 D.MERINO	29/01/2016	479,16	-479,16	0,00	217000
A00000010470	PORTATIL M.GUIJARRO SURFACE PR	29/01/2016	1.612,93	-1.612,93	0,00	217000
A00000010471	PORTATIL L. LOPEZ PORTEGE Z30	29/01/2016	2.123,55	-2.123,55	0,00	217000
A00000010472	ORDENADOR HP PROBOOK NAVARRA	29/01/2016	931,70	-931,70	0,00	217000
A00000010473	IMPRESORA NAVARRA HP LASERJET	29/01/2016	324,28	-324,28	0,00	217000
A00000010474	ORDENADOR NAVARRA ESPRIMO P420	29/01/2016	711,48	-711,48	0,00	217000
A00000010482	IPAD AIR 2 D.COMUNICACION	29/01/2016	999,46	-999,46	0,00	217000
A00000010484	FOTOCOPIADORA SHARP MX-M2314U	15/02/2016	2.800,00	-2.800,00	0,00	217000
A00000010488	IMPRESORA KYOCERA VALLADOLID	29/02/2016	1.102,31	-1.102,31	0,00	217000
A00000010489	PORTATIL HP PROBOOK MURCIA	29/02/2016	1.024,87	-1.024,87	0,00	217000
A00000010490	PORTATIL TECRA Z40 SANTIAGO	01/03/2016	1.052,70	-1.052,70	0,00	217000
A00000010491	EQUIPO ESPRIMO LA RIOJA	01/03/2016	871,20	-871,20	0,00	217000
A00000010492	PORTATIL TECRA COMUNICACION	29/02/2016	1.282,60	-1.282,60	0,00	217000
A00000010493	PORTATIL TECRA MKT	29/02/2016	1.282,60	-1.282,60	0,00	217000
A00000010494	EQUIPO HP ANALISIS FINANCIERO	29/02/2016	968,00	-968,00	0,00	217000
A00000010495	PORTATIL LATITUDE GUION	29/02/2016	719,95	-719,95	0,00	217000
A00000010496	IMPRESORA HP LASER COLOR GUION	29/02/2016	196,02	-196,02	0,00	217000
A00000010497	IMPRESORA TASKALFA 305	04/03/2016	2.964,50	-2.964,50	0,00	217000
A00000010531	ORDENADOR PORTEGE Z30-B-110	31/03/2016	1.399,97	-1.399,97	0,00	217000

Inventario del Inmovilizado

31 de Diciembre de 2023

Nº Referencia	Artículo	Fecha Adquisición	Coste	Amortización Acumulada	Valor Neto	Cuenta Contable
A00000010532	ORDENADOR ESPRIMO P420 CI7 BCN	31/03/2016	937,75	-937,75	0,00	217000
A00000010533	ORDEN.TECRA Z40 ESTRAT.DIGITAL	31/03/2016	1.512,50	-1.512,50	0,00	217000
A00000010534	IPAD AIR DPTO TERRITORIAL	01/04/2016	1.657,58	-1.657,58	0,00	217000
A00000010536	ORDEN.TECRA Z40 ALIANZAS EMPR	31/03/2016	1.346,73	-1.346,73	0,00	217000
A00000010537	ORDENAD. TECRA Z40 ALIANZA EMP	31/03/2016	1.346,73	-1.346,73	0,00	217000
A00000010540	SCANNER HP 5590 Y ALIMENTADOR	31/03/2016	432,68	-432,68	0,00	217000
A00000010546	SWITCH HP PS1810-24G J9834A	29/04/2016	314,60	-314,60	0,00	217000
A00000010549	HP PROBOOK	29/04/2016	1.022,45	-1.022,45	0,00	217000
A00000010558	MONITOR BENQ 24"LED GL2460HM	31/05/2016	169,40	-169,40	0,00	217000
A00000010560	SURFACE PRO 4 CI5 8GB 256GB	31/05/2016	1.612,93	-1.612,93	0,00	217000
A00000010566	ORD.OPTIPLEX 3020 8798 TOLEDO	31/05/2016	623,15	-623,15	0,00	217000
A00000010573	IMAC 27"CI5-DONANTES PARTICULA	30/06/2016	2.299,00	-2.299,00	0,00	217000
A00000010575	ORD.LENOVO U41-70 DPTO COOPERA	30/06/2016	655,22	-655,22	0,00	217000
A00000010584	PORTATIL HP CTE PALENCIA (ANA	30/06/2016	641,30	-641,30	0,00	217000
A00000010585	PORTATIL ASUS E IMPRESORA HP D	30/06/2016	740,00	-740,00	0,00	217000
A00000010589	BATERIAS SAI	01/08/2016	4.414,08	-4.414,08	0,00	217000
A00000010590	BAHIA EXPANSION 12 HDD SYNOLOG	01/08/2016	3.580,39	-3.580,39	0,00	217000
A00000010594	ORDENADOR HP PROBOOK 6560B LG6	30/09/2016	821,28	-821,28	0,00	217000
A00000010595	PORTATIL DIRECCION RR.HH.	30/09/2016	983,68	-983,68	0,00	217000
A00000010597	MONITOR BENQ 24"LED GL2460HM	01/10/2016	169,40	-169,40	0,00	217000
A00000010598	MONITOR BENQ 24"LED GL2460HM	01/10/2016	169,40	-169,40	0,00	217000
A00000010608	TABLET BQ AQUARIUS M10 B000150	31/10/2016	217,80	-217,80	0,00	217000
A00000010616	TECRA Z40-C-106 DPTO RECAUDAC.	01/12/2016	1.305,59	-1.305,59	0,00	217000
A00000010618	TECRA Z40-C-106 DPTO EDYT	01/12/2016	1.305,59	-1.305,59	0,00	217000
A00000010619	TECRA Z40-C-103 DIR.SENSIBILIZ	30/12/2016	1.433,85	-1.433,85	0,00	217000
A00000010620	IPHONE 7 PLUS 128GB BLACK MN4V	30/12/2016	1.040,60	-1.040,60	0,00	217000
A00000010630	IMPRESORA HP 6980	31/12/2016	232,00	-232,00	0,00	217000
A00000010656	IPAD PRO 9.7 D.PERSONAS	28/02/2017	1.113,20	-1.113,20	0,00	217000
A00000010659	MONITOR SAMSUNG 70 S.CREATIVA	01/03/2017	2.299,00	-2.299,00	0,00	217000
A00000010660	MONITOR TACTIL 24" S.CREATIVA	01/03/2017	326,70	-326,70	0,00	217000
A00000010667	PORTATIL DOCKING TOSHIBA Y MON	01/04/2017	1.296,82	-1.296,82	0,00	217000
A00000010705	SUSTITUCION CORTAFUEGOS SEDE	28/04/2017	38.546,97	-38.546,97	0,00	217000
A00000010706	PORTATIL LORENA COBAS	28/04/2017	1.266,18	-1.266,18	0,00	217000
A00000010729	SERVIDOR POWEREDGE	31/05/2017	28.416,75	-28.416,75	0,00	217000
A00000010730	SERVIDOR POWEREDGE	31/05/2017	28.416,75	-28.416,75	0,00	217000
A00000010731	SERVIDOR POWEREDGE	31/05/2017	28.416,75	-28.416,75	0,00	217000
A00000010732	SERVIDOR POWEREDGE	31/05/2017	28.416,75	-28.416,75	0,00	217000
A00000010733	INFRAESTRUCTURA ALMACENAMIENTO	31/05/2017	155.942,00	-155.942,00	0,00	217000
A00000010734	SUST.ELECTRONICA NUEVO RACK	01/06/2017	5.861,24	-5.861,24	0,00	217000
A00000010735	SUST.ELECTRONICA NUEVO RACK	01/06/2017	5.861,24	-5.861,24	0,00	217000
A00000010736	IPAD WIFI 32 GB SILVER BCNA	31/05/2017	399,30	-399,30	0,00	217000
A00000010737	MAC MINI CI5 BARCELONA	31/05/2017	953,48	-953,48	0,00	217000
A00000010738	MONITOR BENQ 24" LED	31/05/2017	168,19	-168,19	0,00	217000
A00000010739	MONITOR BENQ 24" LED	31/05/2017	175,45	-175,45	0,00	217000
A00000010740	MONITOR BENQ 24 LED A.ALVAREZ	31/05/2017	168,19	-168,19	0,00	217000
A00000010743	ARMARIO SERV. CABINA ALMACENAM	31/05/2017	3.728,30	-3.728,30	0,00	217000
A00000010744	SIST.VIDEOCONFERENCIA D.VALCAR	31/05/2017	1.069,64	-1.069,64	0,00	217000
A00000010746	PORTATIL N.MATEOS LATITUDE E72	31/05/2017	1.414,49	-1.414,49	0,00	217000
A00000010747	IMPRESORA HP LASER COLOR TOLED	31/05/2017	193,60	-193,60	0,00	217000
A00000010757	IPAD PRO 10.5 WIFI+CELL 256GB	30/06/2017	986,15	-986,15	0,00	217000
A00000010761	ORDENADOR PORTATIL TECRA	30/06/2017	1.309,71	-1.309,71	0,00	217000
A00000010762	ORDENADOR PORTATIL TECRA	30/06/2017	1.309,70	-1.309,70	0,00	217000
A00000010763	ORDENADOR PORTATIL TECRA	30/06/2017	1.309,70	-1.309,70	0,00	217000
A00000010765	MONITOR BENQ 24" LED GL2460HM	31/08/2017	168,19	-168,19	0,00	217000
A00000010779	ORDENADOR PORTATIL TECRA Z40-C-12Z	31/08/2017	1.314,54	-1.314,54	0,00	217000
A00000010781	ORDENADOR PORTATIL TECRA Z40-C-12Z	31/08/2017	1.314,55	-1.314,55	0,00	217000
A00000010783	ORDENADOR PORTATIL TECRA Z40-C	31/08/2017	1.321,14	-1.321,14	0,00	217000
A00000010784	MONITOR BENQ 24" LED	31/08/2017	168,19	-168,19	0,00	217000
A00000010785	TARJETA VIDEO QUADRO P200	31/08/2017	369,05	-369,05	0,00	217000
A00000010791	IPHONE 6 PLUS 128GB PLATA	29/09/2017	832,60	-832,60	0,00	217000
A00000010793	EQUIPO TECRA Z40-C-12Z	29/09/2017	1.321,14	-1.321,14	0,00	217000
A00000010797	CAMARA WEBCAM LOGITECH C70	02/10/2017	108,90	-108,90	0,00	217000
A00000010801	MONITOR BENQ 24" LED GL2460HM	31/10/2017	168,19	-168,19	0,00	217000
A00000010802	MONITOR BENQ 24" LED GL2460HM	31/10/2017	168,19	-168,19	0,00	217000
A00000010803	MONITOR BENQ 24" LED GL2460HM	31/10/2017	168,19	-168,19	0,00	217000
A00000010804	MONITOR BENQ 24" LED GL2460HM	31/10/2017	168,19	-168,19	0,00	217000

Inventario del Inmovilizado

31 de Diciembre de 2023

Nº Referencia	Artículo	Fecha Adquisición	Coste	Amortización Acumulada	Valor Neto	Cuenta Contable
A00000010805	MONITOR BENQ 24" LED GL2460HM	31/10/2017	168,19	-168,19	0,00	217000
A00000010806	ORDENADOR THINCENTRE M700 TYN1	31/10/2017	785,29	-785,29	0,00	217000
A00000010817	ANTENA WIFI AEROHIVE AP130 S.CENTRAL	30/11/2017	2.404,00	-2.404,00	0,00	217000
A00000010842	EQUIPO HP 250G3 YWY63 C15/8G/1TB/15.6"W10P	27/12/2017	876,45	-876,45	0,00	217000
A00000010843	MONITOR BNEQ 24" LED GL2460HM	30/12/2017	168,19	-168,19	0,00	217000
A00000010844	MONITOR BNEQ 24" LED GL2460HM	30/12/2017	168,19	-168,19	0,00	217000
A00000010845	MONITOR BNEQ 24" LED GL2460HM	30/12/2017	168,19	-168,19	0,00	217000
A00000010849	MONITOR BENQ 24"	30/12/2017	168,19	-168,19	0,00	217000
A00000010850	MONITOR BENQ 24"	30/12/2017	168,19	-168,19	0,00	217000
A00000010863	ORDENADOR INTEL NUC BOXNUC715BNH	31/01/2018	578,05	-578,05	0,00	217000
A00000010864	ORDENADOR INTEL NUC BOXNUC715BNH	31/01/2018	578,05	-578,05	0,00	217000
A00000010865	MONITOR 24" LED GL2460HM	31/01/2018	171,49	-171,49	0,00	217000
A00000010866	MONITOR 24" LED GL2460HM	31/01/2018	171,48	-171,48	0,00	217000
A00000010867	ORDENADOR TECRA Z40C12Z15/8GB	31/01/2018	1.301,29	-1.301,29	0,00	217000
A00000010869	ORDENADOR TECRA Z40C12Z15/8GB	31/01/2018	1.301,29	-1.301,29	0,00	217000
A00000010871	MONITOR 24" LED GL2460HM	31/01/2018	168,19	-168,19	0,00	217000
A00000010873	MONITOR 24" LED GL2460HM	31/01/2018	168,21	-168,21	0,00	217000
A00000010874	ORDENADOR TECRA Z40C12Z15/8GB/256GB/W10P	31/01/2018	1.301,29	-1.301,29	0,00	217000
A00000010875	ORDENADOR TECRA Z40C12Z15/8GB/256GB/W10P	31/01/2018	1.301,29	-1.301,29	0,00	217000
A00000010876	MONITOR 24" LED GL2460HM	31/01/2018	168,20	-168,20	0,00	217000
A00000010877	ORDENADOR TECRA Z40C12Z15/8GB/256GB/W10P	31/01/2018	1.301,29	-1.301,29	0,00	217000
A00000010878	ORDENADOR TECRA Z40C12Z15/8GB/256GB/W10P	31/01/2018	1.301,29	-1.301,29	0,00	217000
A00000010879	ORDENADOR TECRA Z40C12Z15/8GB/256GB/W10P	31/01/2018	1.301,29	-1.301,29	0,00	217000
A00000010881	ORDENADOR TECRA Z40C12Z15/8GB/256GB/W10P D.	31/01/2018	1.301,29	-1.301,29	0,00	217000
A00000010882	MONITOR 24" LED GL2460HM	31/01/2018	168,19	-168,19	0,00	217000
A00000010884	DISCO DURO 4TB RUGGET USB 3.0	31/01/2018	201,41	-201,41	0,00	217000
A00000010885	DISCO DURO 4TB RUGGET USB 3.0	31/01/2018	201,40	-201,40	0,00	217000
A00000010887	EQUIPO PROBOOK VOLUNTARIADO D.MUÑOZ	31/01/2018	1.170,88	-1.170,88	0,00	217000
A00000010888	SAMSUNG GALAXY S8 64GB LETICIA GLEZ	01/02/2018	631,62	-631,62	0,00	217000
A00000010889	IPHONE 8 64GB E.LOZANO	01/02/2018	740,52	-740,52	0,00	217000
A00000010890	IPHONE 8 64GB M.MONTIEL	01/02/2018	740,52	-740,52	0,00	217000
A00000010891	SAMSUNG GALAXY J5 16GB K.TIRADO	01/02/2018	199,65	-199,65	0,00	217000
A00000010892	HUAWEI P8 LITE NEGRO (16GB) K.GARCIA	01/02/2018	170,61	-170,61	0,00	217000
A00000010893	SAMSUNG GALAXY S7 32GB B.BARBERO	01/02/2018	435,60	-435,60	0,00	217000
A00000010894	SAMSUNG GALAXY S7 32GB B.VICENTE	01/02/2018	435,60	-435,60	0,00	217000
A00000010895	IPHONE 6S 32GB PRESIDENTE	01/02/2018	480,37	-480,37	0,00	217000
A00000010896	HUAWEI P8 LITE NEGRO ROSARIO PEREZ	01/02/2018	170,61	-170,61	0,00	217000
A00000010897	HUAWEI P8 LITE NEGRO ELSA FUENTE	01/02/2018	170,61	-170,61	0,00	217000
A00000010898	HUAWEI P8 LITE NEGRO A.PEROMARTA	01/02/2018	170,61	-170,61	0,00	217000
A00000010899	HUAWEI P8 LITE NEGRO R.GUTIERREZ	01/02/2018	170,61	-170,61	0,00	217000
A00000010900	HUAWEI P8 LITE NEGRO M.GABILONDO	01/02/2018	170,61	-170,61	0,00	217000
A00000010901	HUAWEI P8 LITE NEGRO PABLO SUAREZ	01/02/2018	170,61	-170,61	0,00	217000
A00000010902	HUAWEI P8 LITE NEGRO I.MARTINEZ	01/02/2018	170,61	-170,61	0,00	217000
A00000010903	HUAWEI P8 LITE NEGRO MARIA BLANCO	01/02/2018	170,61	-170,61	0,00	217000
A00000010904	HUAWEI P8 LITE NEGRO CAROLINA GALVAÑ	01/02/2018	170,61	-170,61	0,00	217000
A00000010905	HUAWEI P8 LITE NEGRO M.PERKINS	01/02/2018	170,61	-170,61	0,00	217000
A00000010906	HUAWEI P8 LITE NEGRO IRENE MARIN	01/02/2018	170,61	-170,61	0,00	217000
A00000010913	PORTATIL TECRA Z40-C	28/02/2018	1.301,29	-1.301,29	0,00	217000
A00000010914	EQUIPO INTEL NUC BOXNUC715BNH	28/02/2018	581,34	-581,34	0,00	217000
A00000010915	MONITOR CTE ZARAGOZA	28/02/2018	168,19	-168,19	0,00	217000
A00000010916	PORTATIL TECRA Z40 ZARAGOZA S. DOMINGUEZ	28/02/2018	1.303,72	-1.303,72	0,00	217000
A00000010917	PORTATIL TECRA Z40 SANTIAGO DE COMP.	28/02/2018	1.301,29	-1.301,29	0,00	217000
A00000010918	PORTATIL TECRA Z40 SANTIAGO DE COMPOSTELA	28/02/2018	1.301,30	-1.301,30	0,00	217000
A00000010919	EQUIPO INTEL NUC N.LOPEZ	28/02/2018	581,35	-581,35	0,00	217000
A00000010920	EQUIPO INTEL NUC I.ESPADA	28/02/2018	581,34	-581,34	0,00	217000
A00000010921	MONITOR 24" LED LG N.LOPEZ	28/02/2018	168,19	-168,19	0,00	217000
A00000010922	MONITOR 24" LED I.ESPADA	28/02/2018	168,19	-168,19	0,00	217000
A00000010923	PC INTEL NUC A.LOZANO	28/02/2018	581,35	-581,35	0,00	217000
A00000010924	PC INTEL NUC F.MORENO	28/02/2018	581,35	-581,35	0,00	217000
A00000010925	PC INTEL NUC M.ARTHURS	28/02/2018	581,34	-581,34	0,00	217000
A00000010926	MONITOR 24" LED A.LOZANO	28/02/2018	168,19	-168,19	0,00	217000
A00000010927	MONITOR 24" LED F.MORENO	28/02/2018	168,19	-168,19	0,00	217000
A00000010928	MONITOR 24" LED M.ARTHURS	28/02/2018	168,19	-168,19	0,00	217000
A00000010929	PC INTEL NUC M.MENENDEZ	28/02/2018	581,34	-581,34	0,00	217000
A00000010930	MONITOR 24" LED MANUEL MENENDEZ	28/02/2018	170,61	-170,61	0,00	217000
A00000010931	DISCO DURO 60GB 1MB	28/02/2018	328,51	-328,51	0,00	217000

Inventario del Inmovilizado

31 de Diciembre de 2023

Nº Referencia	Artículo	Fecha Adquisición	Coste	Amortización Acumulada	Valor Neto	Cuenta Contable
A00000010932	DISCO DURO 60GB 1MB	28/02/2018	328,52	-328,52	0,00	217000
A00000010933	DISCO DURO 60GB 1MB	28/02/2018	328,52	-328,52	0,00	217000
A00000010935	EQUIPO INTEL NUC BOXNUC715BNH C15-7260U	28/03/2018	583,76	-583,76	0,00	217000
A00000010937	MONITOR 24" LED GL2460HM	28/03/2018	168,19	-168,19	0,00	217000
A00000010938	PORTATIL – UNICEF – VALENCIA – LUIS CAPLLIURE	28/03/2018	1.301,29	-1.301,29	0,00	217000
A00000010939	PC– UNICEF–TOLEDO– MACARENA HEVIA	28/03/2018	583,76	-583,76	0,00	217000
A00000010940	MONITOR – UNICEF–TOLEDO– MACARENA HEVIA	28/03/2018	168,19	-168,19	0,00	217000
A00000010941	PORTATIL Y DOCK TOSHIBA TECRA Z40C R.GARCIA	28/03/2018	1.301,29	-1.301,29	0,00	217000
A00000010942	INTEL NUC BOXNUC715BNH C15-7260U	28/03/2018	616,27	-616,27	0,00	217000
A00000010944	PC INTEL NUC P.GUARDADO	28/03/2018	583,76	-583,76	0,00	217000
A00000010945	PC INTEL NUC EDUARDO MENENDEZ	28/03/2018	583,76	-583,76	0,00	217000
A00000010946	MONITOR 24 LED GL2460HM BEATRIZ ESTRELLA	28/03/2018	168,19	-168,19	0,00	217000
A00000010947	MONITOR 24 LED GL2460HM ILD.GONZALEZ	28/03/2018	168,19	-168,19	0,00	217000
A00000010948	MONITOR 24 LED GL2460HM EVA MARTINEZ	28/03/2018	168,19	-168,19	0,00	217000
A00000010950	PC ORDENADOR LENOVO AIO V410Z MGA	28/03/2018	876,58	-876,58	0,00	217000
A00000010952	PORTATIL TOSHIBA BEATRIZ ESTRELLA	28/03/2018	1.301,30	-1.301,30	0,00	217000
A00000010953	WS Z2 ILDELFONSO GLEZ	28/03/2018	1.363,00	-1.363,00	0,00	217000
A00000010954	PC INTEL NUC FCO J ESTEBAN	28/03/2018	581,34	-581,34	0,00	217000
A00000010960	TOSHIBA TECRA Z40-C-12Z	30/04/2018	1.303,71	-1.303,71	0,00	217000
A00000010961	MONITOR 24" LED GL2460HM	30/04/2018	168,19	-168,19	0,00	217000
A00000010962	IMPRESORA HP M452DN LASERJET PRO	30/04/2018	358,16	-358,16	0,00	217000
A00000010963	PORTATIL TOSHIBA C.JUNQUERA	30/04/2018	1.303,71	-1.303,71	0,00	217000
A00000010964	MONITOR 24" LED C.JUNQUERA	30/04/2018	168,20	-168,20	0,00	217000
A00000010966	MONITOR 24" LED G.GLEZ	30/04/2018	168,20	-168,20	0,00	217000
A00000010967	PC INTEL NUC B.ANDRADE	30/04/2018	581,34	-581,34	0,00	217000
A00000010968	PC INTEL NUC SANDRA ASTETE	30/04/2018	581,34	-581,34	0,00	217000
A00000010969	MONITOR 24" LED B.ANDRADE	30/04/2018	170,61	-170,61	0,00	217000
A00000010970	MONITOR 24" LED SANDRA ASTETE	30/04/2018	170,61	-170,61	0,00	217000
A00000010971	INTEL NUC SILVIA CASANOVAS	30/04/2018	581,34	-581,34	0,00	217000
A00000010972	MONITOR 24" LED SILVIA CASANOVAS	30/04/2018	170,61	-170,61	0,00	217000
A00000010973	INTEL NUC ALMUDENA OLAGUIBEL	30/04/2018	581,34	-581,34	0,00	217000
A00000010974	PORTATIL TOSHIBA LOLI MORENO	30/04/2018	1.301,30	-1.301,30	0,00	217000
A00000010975	MONITOR 24" LED A.LOPEZ DE TURISO	30/04/2018	168,19	-168,19	0,00	217000
A00000010976	SISTEMA BACKUP SEDE CENTRAL	30/04/2018	3.536,39	-3.536,39	0,00	217000
A00000010977	IPHONE 6S 32GB SPACE GREY L.LOPEZ	03/05/2018	583,22	-583,22	0,00	217000
A00000010985	IPAD APPLE BEATRIZ CORDERO	29/06/2018	482,97	-482,97	0,00	217000
A00000010986	EQUIPO TECRA Z40C12Z15/8GB/256GB ARIDANE	29/06/2018	1.469,48	-1.469,48	0,00	217000
A00000010988	DISCOS DUROS SERV.FUJITSU	29/06/2018	454,96	-454,96	0,00	217000
A00000010990	NUEVOS SISTEMA ALIMENTACIÓN INTERRUMPIDA (SAI)	31/07/2018	7.865,00	-7.865,00	0,00	217000
A00000010998	PORTATIL Y DOCK -CACERES-	31/08/2018	1.301,29	-1.301,29	0,00	217000
A00000010999	MONITOR 24" BENQ	31/08/2018	168,19	-168,19	0,00	217000
A00000011009	DISCO DURO Y TARJETAS 10GB SERVIDOR SEDE CENTRAL	28/09/2018	1.923,68	-1.923,68	0,00	217000
A00000011011	MONITOR 24" LED	28/09/2018	168,19	-168,19	0,00	217000
A00000011012	MONITOR 24" LED	28/09/2018	168,19	-168,19	0,00	217000
A00000011013	MONITOR 24" LED	28/09/2018	168,19	-168,19	0,00	217000
A00000011020	AEROHIVE ANTENA Y HIVEMANAGER (WIFI)	31/10/2018	642,17	-642,17	0,00	217000
A00000011021	LENOVO TABLET MIIX 510 QUIMA	31/10/2018	1.213,92	-1.213,92	0,00	217000
A00000011022	NUEVOS EQUIPOS INFORM. BATERIAS Y TRANSCIEVER	31/10/2018	4.467,93	-4.467,93	0,00	217000
A00000011027	RACK STATION SYNOLOGY - BACKUP Y RGPD	30/11/2018	5.021,50	-5.021,50	0,00	217000
A00000011029	DISCO DURO WD 4TB RED PRO NAS 3,5 SATA INT	30/11/2018	221,98	-221,98	0,00	217000
A00000011030	DISCO DURO WD 10TB RED NAS 3,5 SATA INT	30/11/2018	414,36	-414,36	0,00	217000
A00000011031	DISCO DURO WD 10TB RED NAS 3,5 SATA INT	30/11/2018	414,36	-414,36	0,00	217000
A00000011032	DISCO DURO 10TB 3,5	30/11/2018	408,32	-408,32	0,00	217000
A00000011033	DISCO DURO WD 4TB RED PRO NAS 3,5 SATA INT	30/11/2018	221,97	-221,97	0,00	217000
A00000011034	DISCO DURO WD 4TB RED PRO NAS 3,5 SATA INT	30/11/2018	221,97	-221,97	0,00	217000
A00000011036	IMPRESORA HP LASERJET PRO MFP M227FDN	30/11/2018	296,75	-296,75	0,00	217000
A00000011040	SAMSUNG GALAXY J6 BLACK ELENA MURILLO	03/12/2018	181,50	-181,50	0,00	217000
A00000011049	DISCOS DUROS SISTEMA BACKUPS CONSENTIMIENTOS	31/12/2018	4.464,17	-4.464,17	0,00	217000
A00000011050	POLYCOM PANO WIRELESS SALA REUNIONES	31/12/2018	2.273,34	-2.273,34	0,00	217000
A00000011051	POLYCOM PANO WIRELESS SALA REUNIONES	31/12/2018	2.273,34	-2.273,34	0,00	217000
A00000011052	POLYCOM PANO WIRELESS SALA REUNIONES	31/12/2018	2.273,33	-2.273,33	0,00	217000
A00000011053	POLYCOM CATALUÑA VIDEOCONFERENCIA	31/12/2018	3.472,93	-3.472,93	0,00	217000
A00000011055	SAMSUNG GALAXY J6 BLACK B.CARAZO	09/01/2019	181,50	-181,50	0,00	217000
A00000011056	SAMSUNG GALAXY J6 LAIA RUICH	09/01/2019	181,50	-181,50	0,00	217000
A00000011057	PORTATIL THINKPAD DONANTES PARTICULARES	31/01/2019	1.595,32	-1.595,32	0,00	217000
A00000011058	PORTATIL APPLE DIREC.SENSIBILIZACION	31/01/2019	1.182,35	-1.182,35	0,00	217000

Inventario del Inmovilizado

31 de Diciembre de 2023

Nº Referencia	Artículo	Fecha Adquisición	Coste	Amortización Acumulada	Valor Neto	Cuenta Contable
A00000011059	IPAD PRO10,5 WIFI 256G GRIS MMV	31/01/2019	1.033,52	-1.033,52	0,00	217000
A00000011060	PORTATIL, DOCK Y MONITOR. SILVIA SALA	31/01/2019	1.433,92	-1.433,92	0,00	217000
A00000011061	MEMORY SYNOLOGY DDR4-16GB	31/01/2019	465,85	-465,85	0,00	217000
A00000011062	PROYECTOR EPSON EB 2042	18/02/2019	786,50	-786,50	0,00	217000
A00000011063	CAMARA DOMO CPD	22/02/2019	689,70	-689,70	0,00	217000
A00000011114	PORTATIL THINKPAD	28/02/2019	1.543,30	-1.543,30	0,00	217000
A00000011115	PORTATIL THINKPAD	28/02/2019	1.543,30	-1.543,30	0,00	217000
A00000011116	PORTATIL THINKPAD	28/02/2019	1.543,29	-1.543,29	0,00	217000
A00000011117	PORTATIL THINKPAD	28/02/2019	1.543,29	-1.543,29	0,00	217000
A00000011118	MONITOR 24" LED GL2460HM	28/02/2019	162,14	-162,14	0,00	217000
A00000011119	MONITOR 24" LED GL2460HM	28/02/2019	162,14	-162,14	0,00	217000
A00000011120	MONITOR 24" LED GL2460HM	28/02/2019	162,14	-162,14	0,00	217000
A00000011121	MONITOR 24" LED GL2460HM	28/02/2019	162,14	-162,14	0,00	217000
A00000011122	PROYECTOR OPTOMA S322E	28/02/2019	290,40	-290,40	0,00	217000
A00000011123	PORTATIL THINKPAD	28/02/2019	1.543,29	-1.543,29	0,00	217000
A00000011124	MONITOR 24" LED GL2460HM	28/02/2019	162,14	-162,14	0,00	217000
A00000011125	MONITOR 24" LED GL2460HM	28/02/2019	162,14	-162,14	0,00	217000
A00000011126	MONITOR 24" LED GL2460HM	28/02/2019	162,14	-162,14	0,00	217000
A00000011127	MONITOR 24" LED GL2460HM	28/02/2019	162,14	-162,14	0,00	217000
A00000011128	MONITOR 24" LED GL2460HM	28/02/2019	162,14	-162,14	0,00	217000
A00000011129	MONITOR 24" LED GL2460HM	28/02/2019	162,14	-162,14	0,00	217000
A00000011130	MONITOR 24" LED GL2460HM	28/02/2019	162,14	-162,14	0,00	217000
A00000011131	MONITOR 24" LED GL2460HM	28/02/2019	162,14	-162,14	0,00	217000
A00000011132	MONITOR 24" LED GL2460HM	28/02/2019	162,14	-162,14	0,00	217000
A00000011133	PORTATIL THINKPAD Y DOCK STATION LENOVO	28/02/2019	1.543,29	-1.543,29	0,00	217000
A00000011134	MONITOR 24" ROSARIO	28/02/2019	162,14	-162,14	0,00	217000
A00000011135	Portatil THINKPAD 1480 C15/8GB/14	28/02/2019	1.258,94	-1.258,94	0,00	217000
A00000011136	IPHONE 6S MAITE PACHECO	01/03/2019	337,59	-337,59	0,00	217000
A00000011137	SAMSUNG XCOVER 4LTE VIAJES (M.MENENDEZ)	01/03/2019	229,90	-229,90	0,00	217000
A00000011138	SAMSUNG XCOVER 4LTE INCID.POLITICA	01/03/2019	229,90	-229,90	0,00	217000
A00000011139	IPHONE 8 64GB SPACE GRAY (LUIS LOPEZ)	05/03/2019	643,72	-643,72	0,00	217000
A00000011164	SAMSUNG GALAXY J4 J.L ROMAN	19/03/2019	128,26	-128,26	0,00	217000
A00000011165	SAMSUNG GALAXY J4 BEATRIZ HERRAIZ	19/03/2019	128,26	-128,26	0,00	217000
A00000011166	SAMSUNG GALAXY J4 DANIEL MUÑOZ	19/03/2019	128,26	-128,26	0,00	217000
A00000011167	ORDENADOR THINKPAD T480	29/03/2019	1.543,29	-1.543,29	0,00	217000
A00000011171	INTEL NUC CI57300U 7ª GENERACION	29/03/2019	565,62	-565,62	0,00	217000
A00000011172	NUC INTEL CI5 8G MINI PC	29/03/2019	545,04	-545,04	0,00	217000
A00000011173	MONITOR 24 T7CJ01178SL0	29/03/2019	162,14	-162,14	0,00	217000
A00000011174	PORTATIL THINKPAD 14" Y DOCKING STATION LENOVO	29/03/2019	1.543,30	-1.543,30	0,00	217000
A00000011175	MONITOR 24" LED GL2460HM	29/03/2019	162,14	-162,14	0,00	217000
A00000011176	MONITOR 24" LED GL2460HM	29/03/2019	162,14	-162,14	0,00	217000
A00000011177	PORTATIL THINKPAD 14" + DOCKING STATION LENOVO	29/03/2019	1.543,29	-1.543,29	0,00	217000
A00000011178	DOCKING TOSHIBA PAS281E-2PRP TIDI	29/03/2019	262,57	-262,57	0,00	217000
A00000011179	DOCKING TOSHIBA PAS281E-2PRP RRF	29/03/2019	262,57	-262,57	0,00	217000
A00000011180	PORTATIL THINKPAD 14"	29/03/2019	1.543,30	-1.543,30	0,00	217000
A00000011181	PORTATIL THINKPAD 14"	29/03/2019	1.543,29	-1.543,29	0,00	217000
A00000011182	MONITOR 24" LED GL2426HM	29/03/2019	162,14	-162,14	0,00	217000
A00000011183	MONITOR 24" LED GL2426HM	29/03/2019	162,14	-162,14	0,00	217000
A00000011184	BATERIAS SAI	29/03/2019	8.247,36	-8.247,36	0,00	217000
A00000011185	PORTATIL THINKPAD T480 Y DOCK LENOVO	29/03/2019	1.543,30	-1.543,30	0,00	217000
A00000011186	MONITOR 24" VOLUNTARIADO	29/03/2019	188,52	-188,52	0,00	217000
A00000011187	CPU INTEL NUC BLKNUC7I5DNH2E	29/03/2019	559,02	-559,02	0,00	217000
A00000011188	CPU INTEL NUC BLKNUC7I5DNH2E	29/03/2019	559,02	-559,02	0,00	217000
A00000011189	CPU INTEL NUC BLKNUC7I5DNH2E	29/03/2019	559,02	-559,02	0,00	217000
A00000011190	CPU INTEL NUC BLKNUC7I5DNH2E	29/03/2019	559,01	-559,01	0,00	217000
A00000011191	THINKPAD T480 Y DOCKING STATION LENOVO DAVID	29/03/2019	1.543,29	-1.543,29	0,00	217000
A00000011193	PROYECTOR EPSON EB-X39 SALA CTE MADRID Nº 1	01/04/2019	471,90	-471,90	0,00	217000
A00000011195	PROYECTOR EPSON EB-X39 SALA N2 COMITE MADRID	01/04/2019	471,90	-471,90	0,00	217000
A00000011197	MONITOR 24" LED GL2460HM	30/04/2019	162,14	-162,14	0,00	217000
A00000011198	MONITOR 24" LED GL2460HM	30/04/2019	162,14	-162,14	0,00	217000
A00000011211	SAMSUNG GALAXY A40 Q. OLIVER	12/06/2019	232,32	-232,32	0,00	217000
A00000011222	SAMSUNG GALAXY A40 NEGRO KARINA TIRADO	01/07/2019	232,32	-232,32	0,00	217000
A00000011243	IMPRESORA MULTIFUNCION HP PRO M477	31/07/2019	537,54	-537,54	0,00	217000
A00000011244	PROYECTOR EPSON EB-X-41	31/07/2019	549,34	-549,34	0,00	217000
A00000011245	SISTEMA INTEGRADO VIDEOCONFERENCIA	31/07/2019	3.261,18	-3.261,18	0,00	217000
A00000011246	EQUIPO OPTILEX 7760 DESP.PRESIDENTE	31/07/2019	1.458,59	-1.458,59	0,00	217000

Inventario del Inmovilizado

31 de Diciembre de 2023

Nº Referencia	Artículo	Fecha Adquisición	Coste	Amortización Acumulada	Valor Neto	Cuenta Contable
A00000011247	MONITOR 24" LED GL2460HM	31/07/2019	157,30	-157,30	0,00	217000
A00000011248	MONITOR 24" LED GL2460HM	31/07/2019	157,30	-157,30	0,00	217000
A00000011249	MONITOR 24" LED GL2460HM DTO TECNOLOGIA	31/07/2019	157,30	-157,30	0,00	217000
A00000011250	MONITOR 24" LED GL2460HM DTO TECNOLOGIA	31/07/2019	157,30	-157,30	0,00	217000
A00000011251	MONITOR 24" LED GL2460HM DTO TECNOLOGIA	31/07/2019	157,30	-157,30	0,00	217000
A00000011253	MONITOR 24" LED GL2460HM	31/07/2019	162,14	-162,14	0,00	217000
A00000011254	SAMSUNG GALAXY J4+BLACK SILVIA SALA	31/07/2019	128,60	-128,60	0,00	217000
A00000011261	WIFI AP AEROHIVE	30/08/2019	686,48	-686,48	0,00	217000
A00000011262	WIFI AP AEROHIVE	30/08/2019	686,48	-686,48	0,00	217000
A00000011263	WIFI AP AEROHIVE	30/08/2019	686,48	-686,48	0,00	217000
A00000011264	WIFI AP AEROHIVE	30/08/2019	686,48	-686,48	0,00	217000
A00000011265	WIFI AP AEROHIVE	30/08/2019	686,49	-686,49	0,00	217000
A00000011266	TABLETA WACOM INTUOS DTO ONLINE	30/08/2019	171,82	-171,82	0,00	217000
A00000011267	SISTEMA INTEGRADO VIDEOCONFERENCIA	30/08/2019	3.472,93	-3.472,93	0,00	217000
A00000011270	SWITCH ZL 24 J8702A	30/08/2019	645,74	-645,74	0,00	217000
A00000011271	FUENTE ALIMENTACION HP J9306A	30/08/2019	413,82	-413,82	0,00	217000
A00000011272	D.D HDD 1200GB SAS III	30/08/2019	248,05	-248,05	0,00	217000
A00000011273	D.D HDD 1200GB SAS III	30/08/2019	248,05	-248,05	0,00	217000
A00000011274	MODULO MEMORIA FUJITSU 16GB	30/08/2019	333,96	-333,96	0,00	217000
A00000011278	SAMSUNG GALAXY A10 NEGRO (VIAJES)	02/09/2019	142,78	-142,78	0,00	217000
A00000011279	SAMSUNG GALAXY A10 NEGRO C. MOLINA	02/09/2019	142,78	-142,78	0,00	217000
A00000011280	CAMARA WEBCAM LOGITECH BILBAO	30/09/2019	130,07	-130,07	0,00	217000
A00000011281	CAMARA WEBCAM LOGITECH BILBAO	30/09/2019	130,07	-130,07	0,00	217000
A00000011282	CAMARA WEBCAM LOGITECH BILBAO	30/09/2019	130,08	-130,08	0,00	217000
A00000011283	CAMARA WEBCAM LOGITECH BILBAO	30/09/2019	130,08	-130,08	0,00	217000
A00000011385	PORTATIL LENOVO NOTEBOOK DIR.MKT	29/11/2019	1.404,08	-1.404,08	0,00	217000
A00000011386	PORTATIL LENOVO NOTEBOOK DIR.MKT	29/11/2019	1.404,08	-1.404,08	0,00	217000
A00000011387	MONITOR T24-10 DIRECC. MKT	29/11/2019	171,75	-171,75	0,00	217000
A00000011388	MONITOR T24-10 DIRECC. MKT	29/11/2019	171,75	-171,75	0,00	217000
A00000011389	DOCKING LENOVO THIKPAD DIREC. MKT	29/11/2019	332,75	-332,75	0,00	217000
A00000011390	DOCKING LENOVO THIKPAD DIREC. MKT	29/11/2019	332,75	-332,75	0,00	217000
A00000011391	WORKSTATION VIDEO DIRECCIÓN COMUNICACIÓN	29/11/2019	2.180,65	-2.180,65	0,00	217000
A00000011393	SMART KEYBOARD IPAD PRO 11	29/11/2019	228,69	-228,69	0,00	217000
A00000011394	MODULO MEMORIA 16GB SERV. FUJITSU EX300S8	29/11/2019	290,40	-290,40	0,00	217000
A00000011395	MODULO MEMORIA 16GB SERV. FUJITSU EX300S8	29/11/2019	290,40	-290,40	0,00	217000
A00000011396	MODULO MEMORIA 16GB SERV. FUJITSU EX300S8	29/11/2019	290,40	-290,40	0,00	217000
A00000011397	MODULO MEMORIA 16GB SERV. FUJITSU EX300S8	29/11/2019	290,40	-290,40	0,00	217000
A00000011398	MODULO MEMORIA 16GB SERV. FUJITSU EX300S8	29/11/2019	290,40	-290,40	0,00	217000
A00000011399	MODULO MEMORIA 16GB SERV. FUJITSU EX300S8	29/11/2019	290,40	-290,40	0,00	217000
A00000011400	MODULO MEMORIA 16GB SERV. FUJITSU EX300S8	29/11/2019	290,40	-290,40	0,00	217000
A00000011401	MODULO MEMORIA 16GB SERV. FUJITSU EX300S8	29/11/2019	290,40	-290,40	0,00	217000
A00000011402	MODULO MEMORIA 16GB SERV. FUJITSU EX300S8	29/11/2019	290,40	-290,40	0,00	217000
A00000011403	MODULO MEMORIA 16GB SERV. FUJITSU EX300S8	29/11/2019	290,40	-290,40	0,00	217000
A00000011404	MODULO MEMORIA 16GB SERV. FUJITSU EX300S8	29/11/2019	290,40	-290,40	0,00	217000
A00000011405	MODULO MEMORIA 16GB SERV. FUJITSU EX300S8	29/11/2019	290,40	-290,40	0,00	217000
A00000011406	MODULO MEMORIA 16GB SERV. FUJITSU EX300S8	29/11/2019	290,40	-290,40	0,00	217000
A00000011407	MODULO MEMORIA 16GB SERV. FUJITSU EX300S8	29/11/2019	290,40	-290,40	0,00	217000
A00000011408	MODULO MEMORIA 16GB SERV. FUJITSU EX300S8	29/11/2019	290,40	-290,40	0,00	217000
A00000011409	MODULO MEMORIA 32GB CRUCIAL DIMM 2666MH	29/11/2019	179,08	-179,08	0,00	217000
A00000011410	MODULO MEMORIA 32GB CRUCIAL DIMM 2666MH	29/11/2019	179,08	-179,08	0,00	217000
A00000011411	MODULO MEMORIA 32GB CRUCIAL DIMM 2666MH	29/11/2019	179,08	-179,08	0,00	217000
A00000011412	MODULO MEMORIA 32GB CRUCIAL DIMM 2666MH	29/11/2019	179,08	-179,08	0,00	217000
A00000011413	MODULO MEMORIA 32GB CRUCIAL DIMM 2666MH	29/11/2019	179,08	-179,08	0,00	217000
A00000011414	MODULO MEMORIA 32GB CRUCIAL DIMM 2666MH	29/11/2019	179,08	-179,08	0,00	217000
A00000011415	MODULO MEMORIA 32GB CRUCIAL DIMM 2666MH	29/11/2019	179,08	-179,08	0,00	217000
A00000011416	MODULO MEMORIA 32GB CRUCIAL DIMM 2666MH	29/11/2019	179,08	-179,08	0,00	217000
A00000011417	MODULO MEMORIA 16GB SERV. FUJITSU EX300S8	29/11/2019	290,40	-290,40	0,00	217000
A00000011418	SPS SERVIDOR CONTINGENCIAS Y CABINA	29/11/2019	1.120,46	-1.120,46	0,00	217000
A00000011419	SAMSUNG GALAXY A50 EE NEGRO	03/12/2019	290,40	-290,40	0,00	217000
A00000011420	SAMSUNG GALAXY A50 EE NEGRO	03/12/2019	290,40	-290,40	0,00	217000
A00000011421	SAMSUNG GALAXY A50 EE NEGRO	02/12/2019	290,40	-290,40	0,00	217000
A00000011422	IPHONE 8 64GB SPACE GREY	02/12/2019	502,15	-502,15	0,00	217000
A00000011428	PORTATIL FUJITSU LIFEBOOK U939	30/12/2019	1.472,52	-1.472,52	0,00	217000
A00000011429	IPAD PRO 11 GRIS ESPACIAL	30/12/2019	1.086,76	-1.086,76	0,00	217000
A00000011430	APPLE PENCIL 2 GENERACION	30/12/2019	142,78	-142,78	0,00	217000
A00000011431	SMART KEYBOARD FOLIO IPAD PRO11	30/12/2019	211,75	-211,75	0,00	217000

Inventario del Inmovilizado

31 de Diciembre de 2023

Nº Referencia	Artículo	Fecha Adquisición	Coste	Amortización Acumulada	Valor Neto	Cuenta Contable
A00000011432	PORTATIL LENOVO NOTEBOOK T490	30/12/2019	1.410,67	-1.410,67	0,00	217000
A00000011433	PORTATIL LENOVO NOTEBOOK T490	30/12/2019	1.410,68	-1.410,68	0,00	217000
A00000011435	PORTATIL LENOVO NOTEBOOK T490	30/12/2019	1.410,68	-1.410,68	0,00	217000
A00000011436	PORTATIL LENOVO NOTEBOOK T490	30/12/2019	1.410,68	-1.410,68	0,00	217000
A00000011437	MONITOR PHILIPS HDMI 246V5LHAB/00	30/12/2019	151,25	-151,25	0,00	217000
A00000011438	MONITOR PHILIPS HDMI 246V5LHAB/00	30/12/2019	151,25	-151,25	0,00	217000
A00000011439	MONITOR PHILIPS HDMI 246V5LHAB/00	30/12/2019	151,25	-151,25	0,00	217000
A00000011440	MONITOR PHILIPS HDMI 246V5LHAB/00	30/12/2019	151,25	-151,25	0,00	217000
A00000011441	MONITOR PHILIPS HDMI 246V5LHAB/00	30/12/2019	151,25	-151,25	0,00	217000
A00000011442	DOCKING STATION LENOVO THINKPAD 40AJ00135EU	30/12/2019	332,75	-332,75	0,00	217000
A00000011443	DOCKING STATION LENOVO THINKPAD 40AJ00135EU	30/12/2019	332,75	-332,75	0,00	217000
A00000011444	LCD Y DISCOS SERVIDOR CONTINGENCIAS CDG ALCALA	31/12/2019	860,31	-860,31	0,00	217000
A00000011445	OBJETIVO CANON EF 24 105/3.5	31/12/2019	477,95	-382,64	95,31	217000
A00000011446	OBJETIVO CANON EF 24 105/3.5	31/12/2019	477,95	-477,95	0,00	217000
A00000011447	ESTABILIZADOR ZHIYUN CRANE2	31/12/2019	598,95	-598,95	0,00	217000
A00000011450	TABLETA WACON ON LINE – D.TIDI	31/01/2020	408,98	-408,98	0,00	217000
A00000011453	NOTEBOOK TP T490 I5 8GB	31/01/2020	1.410,68	-1.382,27	28,41	217000
A00000011454	A00000011454	31/01/2020	332,75	-332,75	0,00	217000
A00000011455	NOTEBOOK TP T490 I5 J. CANG	31/01/2020	1.410,68	-1.382,27	28,41	217000
A00000011456	DOCKING STATION LENOVO THINKPAD J.CANG	31/01/2020	332,75	-332,75	0,00	217000
A00000011458	MONITOR BENQ GL2850HM 24,5 J. CANG	31/01/2020	140,36	-140,36	0,00	217000
A00000011459	IPHONE 8 64GB SPACE GRAY	03/02/2020	502,15	-490,99	11,16	217000
A00000011460	SAMSUNG GALAXY A10 NEGRO	19/02/2020	142,78	-142,78	0,00	217000
A00000011463	NOTEBOOK LENOVO	28/02/2020	1.410,68	-1.354,85	55,83	217000
A00000011464	NOTEBOOK LENOVO	28/02/2020	1.410,68	-1.354,85	55,83	217000
A00000011465	DOCKING STATION LENOVO THINPAD	28/02/2020	332,75	-319,57	13,18	217000
A00000011466	DOCKING STATION LENOVO THINPAD	28/02/2020	332,75	-319,57	13,18	217000
A00000011467	SAMSUNG GALAXY TAB S6 + KEYBOARD COVER	28/02/2020	1.034,50	-993,55	40,95	217000
A00000011468	SMART KEYBOARD IPAD PRO MPTL2Y/A	28/02/2020	183,92	-183,92	0,00	217000
A00000011469	SMART KEYBOARD FOLIO IPAD PRO11	28/02/2020	211,75	-211,75	0,00	217000
A00000011470	MONITOR BENQ GL2850HM	28/02/2020	140,36	-140,36	0,00	217000
A00000011472	monitor benq sanchez etp7k00117019	28/02/2020	280,72	-269,61	11,11	217000
A00000011473	ordenador hevia think centre pc17dca8	28/02/2020	744,09	-714,63	29,46	217000
A00000011474	MONITOR BENQ GL2850HM 24.5"	28/02/2020	140,36	-140,36	0,00	217000
A00000011475	ordenador think center sanchez pc17dcdf	28/02/2020	744,09	-714,63	29,46	217000
A00000011476	EQUIPO THINKCENTRE M720 I5/8GB/512GB	28/02/2020	744,09	-714,63	29,46	217000
A00000011477	MONITOR BENQ GL2850HM 24.5"	28/02/2020	140,36	-140,36	0,00	217000
A00000011478	EQUIPO THINKCENTRE M720 I5/8GB/512GB	28/02/2020	744,09	-744,09	0,00	217000
A00000011481	IPHONE 8 64GB SPACE GREY DIREC. COMUNICACION	02/03/2020	502,15	-480,87	21,28	217000
A00000011484	PORTATIL LENOVO 14"	25/03/2020	789,54	-743,49	46,05	217000
A00000011485	PORTATIL LENOVO 14"	25/03/2020	789,54	-743,49	46,05	217000
A00000011486	PORTATIL LENOVO 14"	25/03/2020	789,54	-743,49	46,05	217000
A00000011488	PORTATIL LENOVO 14"	25/03/2020	789,54	-743,49	46,05	217000
A00000011489	PORTATIL LENOVO 14"	25/03/2020	789,54	-743,41	46,13	217000
A00000011490	PORTATIL LENOVO 14"	25/03/2020	789,54	-743,49	46,05	217000
A00000011491	PORTATIL LENOVO 14"	25/03/2020	789,54	-743,49	46,05	217000
A00000011492	PORTATIL LENOVO 14"	25/03/2020	789,53	-743,48	46,05	217000
A00000011493	PORTATIL LENOVO 14"	25/03/2020	789,53	-743,48	46,05	217000
A00000011494	PORTATIL LENOVO 14"	25/03/2020	789,53	-743,48	46,05	217000
A00000011496	SAMSUNG GALAXY A50 EE NEGRO	01/04/2020	284,35	-266,58	17,77	217000
A00000011497	SAMSUNG GALAXY A50 EE NEGRO	01/04/2020	284,35	-266,58	17,77	217000
A00000011498	SAMSUNG GALAXY A50 EE NEGRO	01/04/2020	284,35	-266,58	17,77	217000
A00000011499	SAMSUNG GALAXY A50 EE NEGRO	01/04/2020	284,35	-266,58	17,77	217000
A00000011500	SAMSUNG GALAXY A50 EE NEGRO	01/04/2020	284,35	-266,58	17,77	217000
A00000011501	SAMSUNG GALAXY A50 EE NEGRO	01/04/2020	284,35	-266,58	17,77	217000
A00000011502	SAMSUNG GALAXY A50 EE NEGRO	01/04/2020	284,35	-266,58	17,77	217000
A00000011503	SAMSUNG GALAXY A50 EE NEGRO	01/04/2020	284,35	-266,58	17,77	217000
A00000011504	SAMSUNG GALAXY A50 EE NEGRO	01/04/2020	284,35	-266,58	17,77	217000
A00000011505	SAMSUNG GALAXY A50 EE NEGRO	01/04/2020	284,35	-266,58	17,77	217000
A00000011506	PORTÁTIL M PERKINS LEN NOTEBOOK	30/04/2020	1.410,68	-1.294,12	116,56	217000
A00000011507	PORTATIL MARA SANCHEZ LEN NOTEBOOK	30/04/2020	1.410,68	-1.294,12	116,56	217000
A00000011508	MONITOR BENQ GL 2850 HM 24.05	30/04/2020	140,36	-128,76	11,60	217000
A00000011509	NOTEBOOB TP T490 I5 8GB/512GB	30/04/2020	1.410,68	-1.294,12	116,56	217000
A00000011510	DOCKING STATION LENOVO THINKPAD	30/04/2020	332,75	-305,24	27,51	217000
A00000011512	NOTEBOOK LENOVO TP T490 NENA	30/04/2020	1.410,68	-1.294,12	116,56	217000
A00000011513	DOCKING STATION LENOVO NENA	30/04/2020	332,75	-305,24	27,51	217000

Inventario del Inmovilizado

31 de Diciembre de 2023

Nº Referencia	Artículo	Fecha Adquisición	Coste	Amortización Acumulada	Valor Neto	Cuenta Contable
A00000011515	IPHONE 7 32GB HSPA+ LTE BLACK	01/05/2020	346,06	-317,24	28,82	217000
A00000011516	IPHONE 7 32GB HSPA+ LTE BLACK	01/05/2020	346,06	-317,24	28,82	217000
A00000011517	IPHONE 7 32GB HSPA+ LTE BLACK	01/05/2020	346,06	-317,24	28,82	217000
A00000011518	NOTEBOOK TP T490 I5 8GB/512GB SSD/ W10P 14" 3Y	29/05/2020	1.410,68	-1.265,71	144,97	217000
A00000011519	NOTEBOOK TP T490 I5 8GB/512GB SSD/ W10P 14" 3Y	29/05/2020	1.410,68	-1.249,48	161,20	217000
A00000011520	NOTEBOOK TP T490 I5 8GB/512GB SSD/ W10P 14" 3Y	29/05/2020	1.410,68	-1.265,71	144,97	217000
A00000011521	NOTEBOOK TP T490 I5 8GB/512GB SSD/ W10P 14" 3Y	29/05/2020	1.410,68	-1.265,71	144,97	217000
A00000011522	NOTEBOOK TP T490 I5 8GB/512GB SSD/ W10P 14" 3Y	29/05/2020	1.410,68	-1.265,71	144,97	217000
A00000011523	NOTEBOOK TP T490 I5 8GB/512GB SSD/ W10P 14" 3Y	29/05/2020	1.410,68	-1.265,71	144,97	217000
A00000011524	NOTEBOOK TP T490 I5 8GB/512GB SSD/ W10P 14" 3Y	29/05/2020	1.410,68	-1.265,71	144,97	217000
A00000011525	NOTEBOOK TP T490 I5 8GB/512GB SSD/ W10P 14" 3Y	29/05/2020	1.410,68	-1.265,71	144,97	217000
A00000011526	NOTEBOOK TP T490 I5 8GB/512GB SSD/ W10P 14" 3Y	29/05/2020	1.410,68	-1.265,71	144,97	217000
A00000011527	NOTEBOOK TP T490 I5 8GB/512GB SSD/ W10P 14" 3Y	29/05/2020	1.410,67	-1.265,70	144,97	217000
A00000011528	LENOVO THINKPAD X390 YOGA	29/05/2020	1.759,15	-1.578,37	180,78	217000
A00000011529	THINKCENTRE TINY M920Q CI7/512GB/8G/W10P	29/05/2020	1.103,94	-990,50	113,44	217000
A00000011530	NOTEBOOK TP T490 I5 8GB/512GB SSD/ W10P 14	29/05/2020	1.410,68	-1.265,71	144,97	217000
A00000011531	NOTEBOOK TP T490 I5 8GB/512GB SSD/ W10P 14	29/05/2020	1.410,68	-1.259,89	150,79	217000
A00000011532	NOTEBOOK TP T490 I5 8GB/512GB SSD/ W10P 14	29/05/2020	1.410,68	-1.265,71	144,97	217000
A00000011533	NOTEBOOK TP T490 I5 8GB/512GB SSD/ W10P 14	29/05/2020	1.410,68	-1.265,71	144,97	217000
A00000011534	NOTEBOOK TP T490 I5 8GB/512GB SSD/ W10P 14	29/05/2020	1.410,68	-1.265,71	144,97	217000
A00000011535	NOTEBOOK TP T490 I5 8GB/512GB SSD/ W10P 14	29/05/2020	1.410,68	-1.265,71	144,97	217000
A00000011536	NOTEBOOK TP T490 I5 8GB/512GB SSD/ W10P 14	29/05/2020	1.410,68	-1.265,71	144,97	217000
A00000011537	NOTEBOOK TP T490 I5 8GB/512GB SSD/ W10P 14	29/05/2020	1.410,68	-1.265,71	144,97	217000
A00000011538	NOTEBOOK TP T490 I5 8GB/512GB SSD/ W10P 14	29/05/2020	1.410,68	-1.265,71	144,97	217000
A00000011539	NOTEBOOK TP T490 I5 8GB/512GB SSD/ W10P 14	29/05/2020	1.410,67	-1.265,70	144,97	217000
A00000011540	MONITOR BENQ GL2850HM 24.5" HDMI/DVI/VGA	29/05/2020	151,25	-135,69	15,56	217000
A00000011541	MONITOR BENQ GL2850HM 24.5" HDMI/DVI/VGA	29/05/2020	151,25	-135,69	15,56	217000
A00000011542	MONITOR BENQ GL2850HM 24.5" HDMI/DVI/VGA	29/05/2020	151,25	-135,69	15,56	217000
A00000011543	MONITOR BENQ GL2850HM 24.5" HDMI/DVI/VGA	29/05/2020	151,25	-135,69	15,56	217000
A00000011544	MONITOR BENQ GL2850HM 24.5" HDMI/DVI/VGA	29/05/2020	151,25	-135,69	15,56	217000
A00000011545	MONITOR BENQ GL2850HM 24.5" HDMI/DVI/VGA	29/05/2020	151,25	-135,69	15,56	217000
A00000011546	MONITOR BENQ GL2850HM 24.5" HDMI/DVI/VGA	29/05/2020	151,25	-135,69	15,56	217000
A00000011547	MONITOR BENQ GL2850HM 24.5" HDMI/DVI/VGA	29/05/2020	151,25	-135,69	15,56	217000
A00000011548	MONITOR BENQ GL2850HM 24.5" HDMI/DVI/VGA	29/05/2020	151,25	-135,69	15,56	217000
A00000011549	MONITOR BENQ GL2850HM 24.5" HDMI/DVI/VGA	29/05/2020	151,25	-135,69	15,56	217000
A00000011550	MONITOR BENQ GL2850HM 24.5" HDMI/DVI/VGA	29/05/2020	151,25	-135,69	15,56	217000
A00000011551	MONITOR BENQ GL2850HM 24.5" HDMI/	29/05/2020	151,25	-135,69	15,56	217000
A00000011552	MONITOR BENQ GL2850HM 24.5" HDMI/DVI/VGA	29/05/2020	151,25	-135,69	15,56	217000
A00000011553	MONITOR BENQ BL2483 24" HDMI/VGA/DVI-D	29/05/2020	151,25	-135,69	15,56	217000
A00000011554	TARJETAS PARA SERVIDORES DELL	29/05/2020	2.568,06	-2.304,10	263,96	217000
A00000011555	HPE ARUBA 2530-24G SWITCH J9776A#ABB	29/05/2020	492,86	-442,22	50,64	217000
A00000011556	MONITOR BENQ BL2483 24" HDMI/VGA/DVI-D	30/06/2020	151,25	-132,43	18,82	217000
A00000011557	MONITOR BENQ BL2483 24" HDMI/VGA/DVI-D	30/06/2020	151,25	-132,43	18,82	217000
A00000011558	MONITOR 24" BENQ GL2460HM	30/06/2020	151,25	-132,43	18,82	217000
A00000011559	CAMARA WEB CAM LOGITECH	30/06/2020	127,05	-111,27	15,78	217000
A00000011560	IMPRESORA HP OFFICEJET PRO 8730	30/06/2020	296,75	-259,85	36,90	217000
A00000011562	LENOVO T590 CI5/16GB/512GB/W10PRO	30/06/2020	1.296,43	-1.135,30	161,13	217000
A00000011563	DOCKING STATION LENOVO THINKPAD 40AJ0135EU	30/06/2020	284,35	-249,00	35,35	217000
A00000011564	SWITCHES CPD MADRID	30/06/2020	3.859,90	-3.380,09	479,81	217000
A00000011565	PORTATIL DYNABOOK TOSHIBA PORTÉGÉ X30L-G-11L	30/06/2020	1.404,43	-1.229,88	174,55	217000
A00000011566	LENOVO THINKCENTRE M710Q TINY I5/8GB/512GB	30/06/2020	656,36	-574,77	81,59	217000
A00000011567	MONITOR ACER B196LAYMDR 19	30/06/2020	145,20	-127,15	18,05	217000
A00000011568	ZTE MF833V MÓDEM NEGRO	01/06/2020	254,10	-227,63	26,47	217000
A00000011574	DOCKING DYNABOOK USB-C	30/07/2020	223,85	-191,35	32,50	217000
A00000011575	MONITOR BENQ 24 GL2480	30/07/2020	145,20	-124,13	21,07	217000
A00000011576	IPAD PRO 11' 256 GB WIFI + CELULAR GRIS ESPACIAL	30/07/2020	1.184,20	-1.012,30	171,90	217000
A00000011577	APPLE PENCIL 2ª GENERACION	30/07/2020	136,73	-116,91	19,82	217000
A00000011578	SAMSUNG GALAXY A40	16/07/2020	206,91	-178,87	28,04	217000
A00000011579	SAMSUNG GALAXY A40	16/07/2020	206,91	-178,87	28,04	217000
A00000011580	SAMSUNG GALAXY A40	16/07/2020	206,91	-178,87	28,04	217000
A00000011581	SAMSUNG GALAXY A40	16/07/2020	206,91	-178,87	28,04	217000
A00000011582	SAMSUNG GALAXY A40	16/07/2020	206,91	-178,87	28,04	217000
A00000011583	SAMSUNG GALAXY A40	16/07/2020	206,91	-178,87	28,04	217000
A00000011584	PORTATIL TOSHIBA SATELLITE PRO	09/09/2020	1.366,35	-1.131,04	235,31	217000
A00000011586	WEBCAM LOGITECH C310	09/09/2020	71,39	-59,11	12,28	217000
A00000011587	WEBCAM LOGITECH C310	09/09/2020	71,39	-59,11	12,28	217000

Inventario del Inmovilizado

31 de Diciembre de 2023

Nº Referencia	Artículo	Fecha Adquisición	Coste	Amortización Acumulada	Valor Neto	Cuenta Contable
A00000011588	WD102KFBX WDRED PRO NAS HDD 10TB 3.5" SATA	09/09/2020	367,84	-304,48	63,36	217000
A00000011589	P00924-B21 JPW 32GB 2Rx4 PC4-2933Y-R SMART KIT	09/09/2020	262,57	-217,34	45,23	217000
A00000011590	BROADCOM 57810 DP 10GB BT CONVERGED NETWORK	09/09/2020	278,30	-230,39	47,91	217000
A00000011591	WD102KFBX WDRED PRO NAS HDD 10TB 3.5" SATA	09/09/2020	367,84	-304,48	63,36	217000
A00000011592	PORTATL DYNABOOK SATELLITE PRO C50-E-101	30/09/2020	756,43	-615,16	141,27	217000
A00000011593	IPHONE 7 32GB	01/10/2020	346,06	-281,19	64,87	217000
A00000011594	THINKCENTRE M920Q CI5/8GB/256GB/W10PRO	30/10/2020	889,58	-704,85	184,73	217000
A00000011595	MONITOR TINY IN ONE 22 10R1PAT1EU	30/10/2020	220,22	-174,52	45,70	217000
A00000011596	MINI PC BOXNUC815BEH2 + PANTALLA + TECLADO Y	30/10/2020	716,26	-567,01	149,25	217000
A00000011597	ordenador carol galvañ intel monitor y raton	30/10/2020	716,26	-567,51	148,75	217000
A00000011598	MONITOR BENQ GW2480 23.8	30/10/2020	147,62	-116,97	30,65	217000
A00000011599	MONITOR BENQ GW2480 23.8	30/10/2020	147,62	-116,97	30,65	217000
A00000011600	MONITOR BENQ GW2480 23.8	30/10/2020	147,62	-116,97	30,65	217000
A00000011601	MONITOR BENQ GW2480 23.8	30/10/2020	147,62	-116,97	30,65	217000
A00000011602	MONITOR BENQ GW2480 23.8	30/10/2020	147,62	-116,97	30,65	217000
A00000011603	MONITOR BENQ GW2480 23.8	30/10/2020	147,62	-116,97	30,65	217000
A00000011604	WD GOLD ENTERPRISE CLASS SATA HDD WD102KRYZ	30/10/2020	384,78	-304,90	79,88	217000
A00000011605	WD GOLD ENTERPRISE CLASS SATA HDD WD102KRYZ	30/10/2020	384,78	-304,90	79,88	217000
A00000011608	PORTATIL LENOVO THIKBOOK	30/11/2020	1.307,34	-1.008,66	298,68	217000
A00000011609	DOCKING LENOVO THINKPAD HYBRID	30/11/2020	254,10	-196,03	58,07	217000
A00000011610	IMPRESORA HP OFFICEJET PRO 9010 ALL IN ONE	30/11/2020	230,20	-177,61	52,59	217000
A00000011611	COMPONENTES SERVIDOR ADOBE - AVERÍA	30/11/2020	1.969,73	-1.519,71	450,02	217000
A00000011612	DISCOS DUROS NAS CONTINGENCIAS Y COMPONENTES	30/11/2020	5.849,73	-4.513,25	1.336,48	217000
A00000011613	PORTATIL MMV NOTEBOOK TPT14G1	30/11/2020	1.268,62	-978,79	289,83	217000
A00000011614	DOCKING STATION MMV PARA PORTATIL	30/11/2020	232,32	-179,24	53,08	217000
A00000011615	PORTATIL SMS NOTEBOOK TPT14G1	30/11/2020	1.268,62	-978,79	289,83	217000
A00000011616	DOCKIN STATION PARA PORTATIL SMS	30/11/2020	232,32	-179,24	53,08	217000
A00000011617	PORTATIL NOTEBOOK BTP TPT14G1	30/11/2020	1.268,62	-978,79	289,83	217000
A00000011618	DOCKIN STATION PARA PORTATIL BTP	30/11/2020	232,33	-179,24	53,09	217000
A00000011619	MONITOR BENQ GW2480	30/11/2020	147,62	-113,90	33,72	217000
A00000011620	MONITOR BENQ GW2480	30/11/2020	147,62	-113,90	33,72	217000
A00000011621	DOCKING LENOVO THINKPAD HYBRID	30/11/2020	254,10	-196,03	58,07	217000
A00000011623	SAMSUNG GALAXY A50 EE NEGRO	03/11/2020	271,04	-214,21	56,83	217000
A00000011624	SAMSUNG GALAXY A50 EE NEGRO	03/11/2020	271,04	-214,21	56,83	217000
A00000011625	SAMSUNG GALAXY A20E LTE NEGRO	02/12/2020	142,78	-109,86	32,92	217000
A00000011626	SAMSUNG GALAXY A40 ENTERPRISE EDITION	11/12/2020	206,91	-158,03	48,88	217000
A00000011630	PORTATIL LENOVO THINKBOOK 15P-IMH 20V3 LRUICH	31/12/2020	1.307,34	-981,43	325,91	217000
A00000011631	NUEVA ELECTRONICA DE RED CPD SEDE CENTRAL	31/12/2020	39.428,39	-29.598,67	9.829,72	217000
A00000011632	ORDENADOR NUC INTEL -SALAS REUNION	31/12/2020	545,04	-409,16	135,88	217000
A00000011633	MONITOR BENQ GL2480 24"	31/12/2020	147,62	-110,80	36,82	217000
A00000011634	MONITOR BENQ GL2480 24"	31/12/2020	147,62	-110,82	36,80	217000
A00000011636	WORKSTATION - DIRECC. TIDI	31/12/2020	2.827,62	-2.122,72	704,90	217000
A00000011638	WEBCAM LOGITECH HD PRO C922 960-001088	31/12/2020	165,04	-123,93	41,11	217000
A00000011640	WEBCAM LOGITECH HD PRO C922 960-001088	31/12/2020	165,04	-123,93	41,11	217000
A00000011643	WEBCAM LOGITECH HD PRO C922 960-001088	31/12/2020	165,04	-123,93	41,11	217000
A00000011645	WEBCAM LOGITECH HD PRO C922 960-001088	31/12/2020	165,04	-123,93	41,11	217000
A00000011647	WEBCAM LOGITECH HD PRO C922 960-001088	31/12/2020	165,04	-123,93	41,11	217000
A00000011650	WEBCAM LOGITECH HD PRO C922 960-001088	31/12/2020	165,04	-123,93	41,11	217000
A00000011652	WEBCAM LOGITECH HD PRO C922 960-001088	31/12/2020	165,04	-123,93	41,11	217000
A00000011654	WEBCAM LOGITECH HD PRO C922 960-001088	31/12/2020	165,04	-123,93	41,11	217000
A00000011655	WEBCAM LOGITECH HD PRO C922 960-001088	31/12/2020	165,04	-123,93	41,11	217000
A00000011659	IPHONE XR 64GB BLACK - S/CAR	01/02/2021	549,34	-400,56	148,78	217000
A00000011662	DISCOS DUROS ALMACENAMIENTO	26/02/2021	2.979,53	-2.120,83	858,70	217000
A00000011663	WEBCAM LOGITECH C930E	26/02/2021	127,05	-90,46	36,59	217000
A00000011664	WEBCAM LOGITECH C505E	26/02/2021	80,47	-57,30	23,17	217000
A00000011665	WEBCAM LOGITECH C505E	26/02/2021	80,47	-57,30	23,17	217000
A00000011666	WEBCAM LOGITECH C505E	26/02/2021	80,47	-57,30	23,17	217000
A00000011673	PORTATIL ACORRAL LENOVO THINKPAD	31/03/2021	1.357,98	-934,51	423,47	217000
A00000011674	DOCKING ACORRAL LENOVO USB	31/03/2021	272,25	-187,31	84,94	217000
A00000011675	LENOVO DANIEL MUÑOZ	31/03/2021	1.630,23	-1.121,89	508,34	217000
A00000011676	EQUIPO LENOVO THINKPAD	31/03/2021	1.630,23	-1.121,89	508,34	217000
A00000011677	EQUIPO LENOVO THINKPAD	31/03/2021	1.630,23	-1.121,89	508,34	217000
A00000011678	HD WD ENTERPRISE 14TB SATA 256 GOLD	31/03/2021	387,28	-266,57	120,71	217000
A00000011679	LENOVO THINKPAD L14 GEN 1 20U1	31/03/2021	1.630,23	-1.121,89	508,34	217000
A00000011680	HD WD ENTERPRISE 14TB SATA 256 GOLD	31/03/2021	387,28	-266,57	120,71	217000
A00000011681	HD WD ENTERPRISE 14TB SATA 256 GOLD	31/03/2021	387,28	-266,57	120,71	217000

Inventario del Inmovilizado

31 de Diciembre de 2023

Nº Referencia	Artículo	Fecha Adquisición	Coste	Amortización Acumulada	Valor Neto	Cuenta Contable
A00000011682	HD WD ENTERPRISE 14TB SATA 256 GOLD	31/03/2021	387,28	-266,57	120,71	217000
A00000011683	DOCKING LENOVO THINKPAD HYBRID	31/03/2021	272,25	-187,31	84,94	217000
A00000011684	DOCKING LENOVO THINKPAD HYBRID	31/03/2021	272,25	-187,31	84,94	217000
A00000011685	WEBCAM LOGITECH C505E	31/03/2021	80,47	-55,40	25,07	217000
A00000011686	WEBCAM LOGITECH C505E	31/03/2021	80,47	-55,40	25,07	217000
A00000011687	WEBCAM LOGITECH C505E	31/03/2021	80,47	-55,40	25,07	217000
A00000011688	WEBCAM LOGITECH C505E	31/03/2021	80,47	-55,40	25,07	217000
A00000011689	WEBCAM LOGITECH C505E	31/03/2021	80,47	-55,40	25,07	217000
A00000011690	WEBCAM LOGITECH C505E	31/03/2021	80,47	-55,40	25,07	217000
A00000011691	WEBCAM LOGITECH C505E	31/03/2021	80,47	-55,40	25,07	217000
A00000011697	TABLET SAMSUNG GALAXY TABS7	30/04/2021	1.193,94	-796,77	397,17	217000
A00000011698	PORTATIL MACBOOK PRO	30/04/2021	2.493,14	-1.663,81	829,33	217000
A00000011699	PORTATIL LENOVO THINKPAD	30/04/2021	1.357,98	-906,22	451,76	217000
A00000011700	DOCKING STATION LENOVO THINKPAD	30/04/2021	272,25	-181,64	90,61	217000
A00000011701	PORTATIL LENOVO THINPAD	30/04/2021	1.357,98	-906,22	451,76	217000
A00000011702	DOCKING LENOVO THINKPAD	30/04/2021	272,25	-181,64	90,61	217000
A00000011703	PORTATIL LENOVO THINKPAD	30/04/2021	1.357,98	-906,22	451,76	217000
A00000011704	DOCKING LENOVO THINKPAD	30/04/2021	272,25	-181,64	90,61	217000
A00000011705	PORTATIL LENOVO THINKPAD	30/04/2021	1.357,98	-906,22	451,76	217000
A00000011706	DOCKING LENOVO THINKPAD	30/04/2021	272,25	-181,64	90,61	217000
A00000011707	CAMARA CONTROL ACCESO CPD	30/04/2021	321,70	-214,64	107,06	217000
A00000011708	DISCOS DUROS NAS	30/04/2021	393,88	-262,87	131,01	217000
A00000011709	DISCOS DUROS NAS	30/04/2021	393,88	-262,87	131,01	217000
A00000011710	MEMORIA RAM FUJITSU PRIMERGY 32GB	30/04/2021	233,17	-155,65	77,52	217000
A00000011711	MEMORIA RAM FUJITSU PRIMERGY 32GB	30/04/2021	233,17	-155,65	77,52	217000
A00000011712	DISCO DURO 2TBM CRUCIAL BX500	30/04/2021	228,69	-152,61	76,08	217000
A00000011713	MONITOR PHILIPS 24 PULG.CON WEBCAM FULLHD	30/04/2021	216,59	-144,50	72,09	217000
A00000011714	MONITOR SAMSUNG 24"	30/04/2021	118,58	-79,12	39,46	217000
A00000011715	MONITOR BENQ 27"	30/04/2021	203,28	-135,66	67,62	217000
A00000011716	MONITOR BENQ GW2480	30/04/2021	147,62	-98,52	49,10	217000
A00000011718	MOVIL IPHONE SE (2020) 64GB BLACK - S/CAR	03/05/2021	453,75	-301,84	151,91	217000
A00000011719	MOVIL SAMSUNG GALAXY A12 128GB NEGRO	03/05/2021	180,29	-119,96	60,33	217000
A00000011720	MOVIL SAMSUNG GALAXY A12 128GB NEGRO	03/05/2021	180,29	-119,96	60,33	217000
A00000011728	MONITOR BENQ 23.8" GW2480	31/05/2021	156,09	-100,86	55,23	217000
A00000011729	ORD.PORT.LENOVO THINKPAD	03/06/2021	1.357,98	-875,11	482,87	217000
A00000011730	DOCKING LENOVO THINKPAD HYBRID USB-C-A	03/06/2021	272,25	-175,40	96,85	217000
A00000011731	ORD.PORT.LENOVO THINKPAD	31/05/2021	1.357,98	-877,93	480,05	217000
A00000011732	DOCKING LENOVO THINKPAD HYBRID USB-C-A	31/05/2021	272,25	-175,96	96,29	217000
A00000011733	SISTEMA NAS SYNOLOGY	31/05/2021	1.875,53	-1.212,56	662,97	217000
A00000011734	DISCO DURO PARA BACKUP EN LINUX	31/05/2021	363,54	-235,02	128,52	217000
A00000011735	DISCO DURO PARA BACKUP EN LINUX	31/05/2021	363,54	-235,02	128,52	217000
A00000011736	DISCO DURO PARA BACKUP EN LINUX	31/05/2021	363,54	-235,02	128,52	217000
A00000011737	DISCO DURO PARA BACKUP EN LINUX	31/05/2021	363,54	-235,02	128,52	217000
A00000011738	DISCO DURO PARA BACKUP EN LINUX	31/05/2021	363,54	-235,02	128,52	217000
A00000011739	DISCO DURO PARA BACKUP EN LINUX	31/05/2021	363,54	-235,02	128,52	217000
A00000011740	TABLET IPAD PRO 12.9 128G WI-FI + 4G SILVER NEW	31/05/2021	1.148,47	-742,54	405,93	217000
A00000011741	SMART KEYBOARD APPLE FOLIO PARA IPAD PRO 12,9	31/05/2021	209,33	-135,31	74,02	217000
A00000011742	ORD.PORTATIL DYNABOOK I7 16 512 1TB W10P	31/05/2021	1.162,14	-751,32	410,82	217000
A00000011758	GALAXY A32 AZUL	30/06/2021	188,88	-118,18	70,70	217000
A00000011759	GALAXY A32 AZUL	30/06/2021	188,88	-118,18	70,70	217000
A00000011760	GALAXY A32 AZUL	30/06/2021	188,88	-118,18	70,70	217000
A00000011761	GALAXY A32 AZUL	30/06/2021	188,88	-118,18	70,70	217000
A00000011762	ORD.PORT.LENOVO THINKPAD (S.AGUADO)	30/06/2021	1.357,98	-849,64	508,34	217000
A00000011763	DOCKING LENOVO THINKPAD (S.AGUADO)	30/06/2021	272,25	-170,29	101,96	217000
A00000011765	FUNDA TECLADO APPLE SMART FOLIO IPAD PRO 11	30/06/2021	196,02	-122,63	73,39	217000
A00000011766	ORDENADOR PORTATIL LENOVO THINKPAD	30/06/2021	1.357,98	-849,64	508,34	217000
A00000011767	ORDENADOR PORTATIL LENOVO THINKPAD	30/06/2021	1.357,98	-849,64	508,34	217000
A00000011768	ORDENADOR PORTATIL LENOVO THINKPAD	30/06/2021	1.357,98	-849,64	508,34	217000
A00000011769	ORDENADOR PORTATIL LENOVO THINKPAD	30/06/2021	1.357,98	-849,64	508,34	217000
A00000011770	ORDENADOR PORTATIL LENOVO THINKPAD	30/06/2021	1.357,98	-849,64	508,34	217000
A00000011772	ORDENADOR PORTATIL LENOVO THINKPAD S. MARQUEZ	30/06/2021	1.357,98	-849,64	508,34	217000
A00000011773	ORDENADOR PORTATIL DYNABOOK	30/06/2021	1.246,84	-780,16	466,68	217000
A00000011774	ORDENADOR PORTATIL LENOVO THINKPAD	30/06/2021	1.357,98	-849,64	508,34	217000
A00000011775	ORDENADOR PORTATIL LENOVO THINKPAD	30/06/2021	1.357,98	-849,64	508,34	217000
A00000011776	ORDENADOR PORTATIL LENOVO THINKPAD	30/06/2021	1.357,99	-849,64	508,35	217000
A00000011777	DOCKING LENOVO THINKPAD HYBRID USB-C-A	30/06/2021	272,25	-170,29	101,96	217000

Inventario del Inmovilizado

31 de Diciembre de 2023

Nº Referencia	Artículo	Fecha Adquisición	Coste	Amortización Acumulada	Valor Neto	Cuenta Contable
A00000011778	DOCKING LENOVO THINKPAD HYBRID USB-C-A	30/06/2021	272,25	-170,29	101,96	217000
A00000011779	DOCKING LENOVO THINKPAD HYBRID USB-C-A	30/06/2021	272,25	-170,29	101,96	217000
A00000011780	SWITCH UBIQUITI 24 PUERTOS	30/06/2021	603,79	-377,82	225,97	217000
A00000011782	DISCO DURO ESTERN DIGITAL 10TB	30/06/2021	363,54	-227,44	136,10	217000
A00000011783	MONITOR 23,8 LG	30/06/2021	156,10	-97,62	58,48	217000
A00000011784	ROUTER TP LINK	30/06/2021	377,40	-236,09	141,31	217000
A00000011785	CAMARA WEBCAM LOGITECH	30/06/2021	123,42	-77,19	46,23	217000
A00000011786	CAMARA WEBCAM LOGITECH	30/06/2021	123,42	-77,19	46,23	217000
A00000011787	CAMARA WEBCAM LOGITECH	30/06/2021	123,42	-77,19	46,23	217000
A00000011789	TELÉFONOS POLY CCX500 - NUEVA CENTRALITA TEAMS	30/06/2021	283,17	-177,20	105,97	217000
A00000011790	TELÉFONOS POLY CCX500 - NUEVA CENTRALITA TEAMS	30/06/2021	283,17	-177,20	105,97	217000
A00000011791	TELÉFONOS POLY CCX500 - NUEVA CENTRALITA TEAMS	30/06/2021	283,17	-177,20	105,97	217000
A00000011792	TELÉFONOS POLY CCX500 - NUEVA CENTRALITA TEAMS	30/06/2021	283,17	-177,20	105,97	217000
A00000011793	TELÉFONOS POLY CCX500 - NUEVA CENTRALITA TEAMS	30/06/2021	283,17	-177,20	105,97	217000
A00000011794	TELÉFONOS POLY CCX500 - NUEVA CENTRALITA TEAMS	30/06/2021	283,17	-177,20	105,97	217000
A00000011795	TELÉFONOS POLY CCX500 - NUEVA CENTRALITA TEAMS	30/06/2021	283,17	-177,20	105,97	217000
A00000011796	TELÉFONOS POLY CCX500 - NUEVA CENTRALITA TEAMS	30/06/2021	283,17	-177,20	105,97	217000
A00000011797	TELÉFONOS POLY CCX500 - NUEVA CENTRALITA TEAMS	30/06/2021	283,17	-177,20	105,97	217000
A00000011798	TELÉFONOS POLY CCX500 - NUEVA CENTRALITA TEAMS	30/06/2021	283,17	-177,20	105,97	217000
A00000011799	TELÉFONOS POLY CCX500 - NUEVA CENTRALITA TEAMS	30/06/2021	283,17	-177,20	105,97	217000
A00000011800	TELÉFONOS POLY CCX500 - NUEVA CENTRALITA TEAMS	30/06/2021	283,17	-177,20	105,97	217000
A00000011803	SAMSUNG GALAXY A12 128GB EMP NEGRO	01/07/2021	148,83	-93,00	55,83	217000
A00000011805	ORDENADOR PORTATIL LENOVO THINKPAD T14 GEN 2	30/07/2021	1.499,98	-907,29	592,69	217000
A00000011806	IMPRESORA OFFICE PRO HP 8022E ALL-IN-ONE	30/07/2021	168,19	-101,71	66,48	217000
A00000011807	WEBCAM LOGITECH C930-E	30/07/2021	126,54	-76,56	49,98	217000
A00000011808	WEBCAM LOGITECH C930-E	30/07/2021	126,54	-76,56	49,98	217000
A00000011809	IMPRESORA OFFICE JET PRO HP 8022E	30/07/2021	301,59	-182,38	119,21	217000
A00000011810	MONITOR SAMSUNG 24" LF24T650FYREXN	30/07/2021	189,06	-114,39	74,67	217000
A00000011811	MONITOR SAMSUNG 24" LF24T650FYREXN	30/07/2021	189,06	-114,39	74,67	217000
A00000011812	MONITOR SAMSUNG 24" LF24T650FYREXN	30/07/2021	189,06	-114,39	74,67	217000
A00000011813	MONITOR SAMSUNG 24" LF24T650FYREXN	30/07/2021	189,06	-114,39	74,67	217000
A00000011814	MONITOR SAMSUNG 24" LF24T650FYREXN	30/07/2021	189,06	-114,39	74,67	217000
A00000011815	MONITOR SAMSUNG 24" LF24T650FYREXN	30/07/2021	189,06	-114,39	74,67	217000
A00000011816	MONITOR SAMSUNG 24" LF24T650FYREXN	30/07/2021	189,06	-114,39	74,67	217000
A00000011817	MONITOR SAMSUNG 24" LF24T650FYREXN	30/07/2021	189,06	-114,39	74,67	217000
A00000011818	MONITOR SAMSUNG 24" LF24T650FYREXN	30/07/2021	189,06	-114,39	74,67	217000
A00000011819	MONITOR SAMSUNG 24" LF24T650FYREXN	30/07/2021	189,06	-114,39	74,67	217000
A00000011820	MONITOR SAMSUNG 24" LF24T650FYREXN	30/07/2021	189,06	-114,39	74,67	217000
A00000011821	MONITOR SAMSUNG 24" LF24T650FYREXN	30/07/2021	189,06	-114,39	74,67	217000
A00000011822	MONITOR SAMSUNG 24" LF24T650FYREXN	30/07/2021	189,06	-114,39	74,67	217000
A00000011823	MONITOR SAMSUNG 24" LF24T650FYREXN	30/07/2021	189,06	-114,39	74,67	217000
A00000011824	MONITOR SAMSUNG 24" LF24T650FYREXN	30/07/2021	189,06	-114,39	74,67	217000
A00000011825	MONITOR SAMSUNG 24" LF24T650FYREXN	30/07/2021	189,06	-114,39	74,67	217000
A00000011826	MONITOR SAMSUNG 24" LF24T650FYREXN	30/07/2021	189,06	-114,39	74,67	217000
A00000011827	MONITOR SAMSUNG 24" LF24T650FYREXN	30/07/2021	189,06	-114,39	74,67	217000
A00000011828	MONITOR SAMSUNG 24" LF24T650FYREXN	30/07/2021	189,06	-114,39	74,67	217000
A00000011829	MONITOR SAMSUNG 24" LF24T650FYREXN	30/07/2021	189,06	-114,39	74,67	217000
A00000011830	MONITOR SAMSUNG 24" LF24T650FYREXN	30/07/2021	189,06	-114,39	74,67	217000
A00000011831	MONITOR SAMSUNG 24" LF24T650FYREXN	30/07/2021	189,06	-114,39	74,67	217000
A00000011832	MONITOR SAMSUNG 24" LF24T650FYREXN	30/07/2021	189,07	-114,39	74,68	217000
A00000011833	MONITOR SAMSUNG 24" LF24T650FYREXN	30/07/2021	189,07	-114,39	74,68	217000
A00000011834	MONITOR SAMSUNG 24" LF24T650FYREXN	30/07/2021	189,07	-114,39	74,68	217000
A00000011835	MONITOR SAMSUNG 24" LF24T650FYREXN	30/07/2021	189,07	-114,39	74,68	217000
A00000011836	MONITOR SAMSUNG 24" LF24T650FYREXN	30/07/2021	189,07	-114,39	74,68	217000
A00000011837	MONITOR SAMSUNG 24" LF24T650FYREXN	30/07/2021	189,07	-114,39	74,68	217000
A00000011838	MONITOR SAMSUNG 24" LF24T650FYREXN	30/07/2021	189,07	-114,39	74,68	217000
A00000011839	MONITOR SAMSUNG 24" LF24T650FYREXN	30/07/2021	189,07	-114,39	74,68	217000
A00000011840	PORTATIL LENOVO THINKPAD	30/07/2021	1.549,95	-937,49	612,46	217000
A00000011841	PORTATIL LENOVO THINKPAG IRENE	30/07/2021	1.549,95	-937,49	612,46	217000
A00000011842	NUEVA ELECTRONICA SEDE CENTRAL	31/08/2021	8.131,20	-4.748,85	3.382,35	217000
A00000011873	MONITOR SAMSUNG 24"	30/09/2021	128,26	-72,18	56,08	217000
A00000011874	PORTATIL LENOVO E15	30/09/2021	793,09	-446,62	346,47	217000
A00000011876	MONITOR SAMSUNG 24"	30/09/2021	189,06	-106,51	82,55	217000
A00000011877	MONITOR SAMSUNG 24"	30/09/2021	189,06	-106,51	82,55	217000
A00000011878	MONITOR SAMSUNG 24"	30/09/2021	189,06	-106,51	82,55	217000
A00000011879	MONITOR SAMSUNG 24"	30/09/2021	189,06	-106,51	82,55	217000

Inventario del Inmovilizado

31 de Diciembre de 2023

Nº Referencia	Artículo	Fecha Adquisición	Coste	Amortización Acumulada	Valor Neto	Cuenta Contable
A00000011880	MONITOR SAMSUNG 24"	30/09/2021	189,07	-106,51	82,56	217000
A00000011881	ORDENADOR PORTATIL LENOVO TP	30/09/2021	1.485,21	-836,41	648,80	217000
A00000011882	IPAD PRO APPLE 11	30/09/2021	908,89	-511,89	397,00	217000
A00000011883	APPLE IPHONE 12 PRO	30/09/2021	1.145,99	-645,41	500,58	217000
A00000011884	ROUTER TP LINK	30/09/2021	131,89	-74,34	57,55	217000
A00000011885	APPLE SMART KEYBOARD FOLIO IPAD PRO11	30/09/2021	196,02	-110,37	85,65	217000
A00000011886	PORTATIL LENOVO 15 ANDRES ALV.	30/09/2021	793,10	-446,63	346,47	217000
A00000011887	PORTATIL LENOVO 15	30/09/2021	793,10	-446,63	346,47	217000
A00000011888	PORTATIL TP T14S G2	30/09/2021	1.815,54	-1.022,48	793,06	217000
A00000011889	PORTATIL TP T14S G2	30/09/2021	1.815,54	-1.022,48	793,06	217000
A00000011890	PORTATIL LENOVO TP L14 15	30/09/2021	889,90	-501,20	388,70	217000
A00000011891	PORTATIL THINKPAD L14 GEN	30/09/2021	1.194,21	-672,59	521,62	217000
A00000011892	PORTATIL THINKPAD L14 GEN2	30/09/2021	1.243,22	-700,16	543,06	217000
A00000011893	PORTATIL LENOVO TP L14 GEN1	30/09/2021	1.082,28	-609,59	472,69	217000
A00000011894	PORTATIL LENOVO TP L14 GEN1	30/09/2021	1.082,28	-609,59	472,69	217000
A00000011895	PORTATIL THINKPAD L14 GEN2	30/09/2021	1.243,21	-700,16	543,05	217000
A00000011900	SAMGUNG GALAXY A32 5G 128GB EE NEGRO	01/10/2021	269,83	-151,74	118,09	217000
A00000011901	MONITOR 27 LENOVO THINKVISION T27	26/10/2021	232,32	-126,65	105,67	217000
A00000011902	MONITOR 27 LENOVO THINKVISION T27	26/10/2021	232,32	-126,65	105,67	217000
A00000011903	PORTATIL MACBOOK PRO	29/10/2021	2.061,05	-1.119,30	941,75	217000
A00000011904	IPHONE SE APPLE WHITE	29/10/2021	484,12	-262,92	221,20	217000
A00000011905	PORTATIL LENOVO TP L14	29/10/2021	868,12	-471,46	396,66	217000
A00000011906	PORTATIL LENOVO TP L14	29/10/2021	868,12	-471,46	396,66	217000
A00000011907	PORTATIL LENOVO TP L14	29/10/2021	868,11	-471,45	396,66	217000
A00000011908	PORTATIL LENOVO TP L14	29/10/2021	868,11	-471,45	396,66	217000
A00000011909	PORTATIL LENOVO TP L14 (MARGA MORAN)	29/10/2021	868,11	-471,45	396,66	217000
A00000011910	TARJETA GRAFICA SERVIDORES CITRIX	29/10/2021	2.631,75	-1.429,24	1.202,51	217000
A00000011919	MONITOR LG 24"	30/11/2021	183,92	-95,88	88,04	217000
A00000011920	PORTATIL LENOVO THINKPAD	09/12/2021	1.352,11	-696,74	655,37	217000
A00000011921	PORTATIL LENOVO THINKPAD	09/12/2021	1.352,11	-696,74	655,37	217000
A00000011922	PORTATIL LENOVO THINKPAD	09/12/2021	1.352,11	-696,74	655,37	217000
A00000011923	PORTATIL LENOVO THINKPAD LORENA FDEZ	09/12/2021	1.352,11	-696,74	655,37	217000
A00000011924	PORTATIL LENOVO THINKPAD	09/12/2021	1.352,11	-696,74	655,37	217000
A00000011925	NOTEBOOK TP14	09/12/2021	1.228,72	-633,17	595,55	217000
A00000011926	EQUIPOS OPS PANTALLAS INTERACTIVAS SALAS SEDE	30/11/2021	756,25	-394,41	361,84	217000
A00000011927	EQUIPOS OPS PANTALLAS INTERACTIVAS SALAS SEDE	30/11/2021	756,25	-394,41	361,84	217000
A00000011928	SURFACE PRO 7	30/11/2021	1.765,93	-920,98	844,95	217000
A00000011954	TABLET APPLE IPAD AIR 10.9	31/12/2021	996,01	-498,69	497,32	217000
A00000011955	EQUIPO CONTROL SALA POLIVALENTE HP ELITEDESK	31/12/2021	1.010,89	-506,14	504,75	217000
A00000011956	ANTENAS WIFI PLANTA BAJA SEDE CENTRAL	31/12/2021	4.167,97	-2.086,82	2.081,15	217000
A00000011957	PORTATIL ThinkPad T14	31/12/2021	1.601,37	-801,75	799,62	217000
A00000011958	PORTATIL ThinkPad T14	31/12/2021	1.601,37	-801,12	800,25	217000
A00000011959	PORTATIL ThinkPad T14	31/12/2021	1.601,38	-801,75	799,63	217000
A00000011960	PORTATIL ThinkPad T14	31/12/2021	1.601,38	-801,75	799,63	217000
A00000011961	DISCO DURO DISK STATION SYNOLOGY DS920+	31/12/2021	653,40	-327,09	326,31	217000
A00000011962	DISCO DURO WD RED PRO 8TB 3.5	31/12/2021	333,30	-166,85	166,45	217000
A00000011963	DISCO DURO WD RED PRO 8TB 3.5	31/12/2021	333,29	-166,84	166,45	217000
A00000011964	DISCO DURO WD RED PRO 8TB 3.5	31/12/2021	333,29	-166,84	166,45	217000
A00000011965	DOCK TARGUS USB-C DUAL 4K	31/12/2021	163,35	-81,74	81,61	217000
A00000011966	DOCK TARGUS USB-C DUAL 4K	31/12/2021	163,35	-81,74	81,61	217000
A00000011967	DOCK TARGUS USB-C DUAL 4K	31/12/2021	163,35	-81,74	81,61	217000
A00000011968	DOCK TARGUS USB-C DUAL 4K	31/12/2021	163,35	-81,74	81,61	217000
A00000011969	DOCK TARGUS USB-C DUAL 4K	31/12/2021	163,35	-81,74	81,61	217000
A00000011970	DOCK TARGUS USB-C DUAL 4K	31/12/2021	163,35	-81,74	81,61	217000
A00000011971	DOCK TARGUS USB-C DUAL 4K	31/12/2021	163,35	-81,74	81,61	217000
A00000011972	DOCK TARGUS USB-C DUAL 4K	31/12/2021	163,35	-81,74	81,61	217000
A00000011973	DOCK TARGUS USB-C DUAL 4K	31/12/2021	163,35	-81,74	81,61	217000
A00000011974	DOCK TARGUS USB-C DUAL 4K	31/12/2021	163,35	-81,74	81,61	217000
A00000011975	DOCK TARGUS USB-C DUAL 4K	31/12/2021	163,35	-81,74	81,61	217000
A00000011976	DOCK TARGUS USB-C DUAL 4K	31/12/2021	163,35	-81,74	81,61	217000
A00000011977	DOCK TARGUS USB-C DUAL 4K	31/12/2021	163,35	-81,74	81,61	217000
A00000011978	DOCK TARGUS USB-C DUAL 4K	31/12/2021	163,35	-81,74	81,61	217000
A00000011979	DOCK TARGUS USB-C DUAL 4K	31/12/2021	163,35	-81,74	81,61	217000
A00000011980	DOCK TARGUS USB-C DUAL 4K	31/12/2021	163,35	-81,74	81,61	217000
A00000011981	DOCK TARGUS USB-C DUAL 4K	31/12/2021	163,35	-81,74	81,61	217000
A00000011982	DOCK TARGUS USB-C DUAL 4K	31/12/2021	163,35	-81,74	81,61	217000

Inventario del Inmovilizado

31 de Diciembre de 2023

Nº Referencia	Artículo	Fecha Adquisición	Coste	Amortización Acumulada	Valor Neto	Cuenta Contable
A00000012149	MONITOR 27 LENOVO THINKVISION	31/12/2021	234,74	-117,52	117,22	217000
A00000012150	MONITOR 27 LENOVO THINKVISION	31/12/2021	234,74	-117,52	117,22	217000
A00000012151	MONITOR 27 LENOVO THINKVISION	31/12/2021	234,74	-117,52	117,22	217000
A00000012152	MONITOR 27 LENOVO THINKVISION	31/12/2021	234,74	-117,52	117,22	217000
A00000012153	MONITOR 27 LENOVO THINKVISION	31/12/2021	234,74	-117,52	117,22	217000
A00000012154	MONITOR 27 LENOVO THINKVISION	31/12/2021	234,74	-117,52	117,22	217000
A00000012155	MONITOR 27 LENOVO THINKVISION	31/12/2021	234,74	-117,52	117,22	217000
A00000012156	MONITOR 27 LENOVO THINKVISION	31/12/2021	234,74	-117,52	117,22	217000
A00000012157	MONITOR 27 LENOVO THINKVISION	31/12/2021	234,74	-117,52	117,22	217000
A00000012158	MONITOR 27 LENOVO THINKVISION	31/12/2021	234,74	-117,52	117,22	217000
A00000012159	MONITOR 27 LENOVO THINKVISION	31/12/2021	234,74	-117,52	117,22	217000
A00000012160	MONITOR 24 LG LED IPS FULL HD BLANCO	31/12/2021	215,38	-107,89	107,49	217000
A00000012161	MONITOR 24 LG LED IPS FULL HD BLANCO	31/12/2021	215,38	-107,89	107,49	217000
A00000012162	MONITOR 24 LG LED IPS FULL HD BLANCO	31/12/2021	215,38	-107,89	107,49	217000
A00000012163	MONITOR BENQ 27" PD2700Q	31/12/2021	330,33	-165,35	164,98	217000
A00000012164	MONITOR 27 LENOVO THINKVISION	31/12/2021	234,74	-117,52	117,22	217000
A00000012165	MONITOR 27 LENOVO THINKVISION	31/12/2021	234,74	-117,52	117,22	217000
A00000012166	MONITOR 27 LENOVO THINKVISION	31/12/2021	234,74	-117,52	117,22	217000
A00000012167	MONITOR 27 LENOVO THINKVISION	31/12/2021	234,74	-117,52	117,22	217000
A00000012168	MONITOR 27 LENOVO THINKVISION	31/12/2021	234,74	-117,52	117,22	217000
A00000012169	MONITOR 27 LENOVO THINKVISION	31/12/2021	234,74	-117,52	117,22	217000
A00000012170	MONITOR 27 LENOVO THINKVISION	31/12/2021	234,74	-117,52	117,22	217000
A00000012171	MONITOR 27 LENOVO THINKVISION	31/12/2021	234,74	-117,52	117,22	217000
A00000012172	MONITOR 27 LENOVO THINKVISION	31/12/2021	234,74	-117,52	117,22	217000
A00000012173	MONITOR 27 LENOVO THINKVISION	31/12/2021	234,74	-117,52	117,22	217000
A00000012174	MONITOR 27 LENOVO THINKVISION	31/12/2021	234,74	-117,52	117,22	217000
A00000012175	MONITOR 27 LENOVO THINKVISION	31/12/2021	234,74	-117,52	117,22	217000
A00000012176	MONITOR 27 LENOVO THINKVISION	31/12/2021	234,74	-117,52	117,22	217000
A00000012177	MONITOR 27 LENOVO THINKVISION	31/12/2021	234,74	-117,52	117,22	217000
A00000012178	MONITOR 27 LENOVO THINKVISION	31/12/2021	234,74	-117,52	117,22	217000
A00000012179	MONITOR 27 LENOVO THINKVISION	31/12/2021	234,74	-117,52	117,22	217000
A00000012180	MONITOR 27 LENOVO THINKVISION	31/12/2021	234,74	-117,52	117,22	217000
A00000012181	MONITOR 27 LENOVO THINKVISION	31/12/2021	234,74	-117,52	117,22	217000
A00000012182	MONITOR 27 LENOVO THINKVISION	31/12/2021	234,74	-117,52	117,22	217000
A00000012183	MONITOR 27 LENOVO THINKVISION	31/12/2021	234,74	-117,52	117,22	217000
A00000012184	MONITOR 27 LENOVO THINKVISION	31/12/2021	234,74	-117,52	117,22	217000
A00000012185	MONITOR 27 LENOVO THINKVISION	31/12/2021	234,74	-117,52	117,22	217000
A00000012186	MONITOR 27 LENOVO THINKVISION	31/12/2021	234,74	-117,52	117,22	217000
A00000012187	MONITOR 27 LENOVO THINKVISION	31/12/2021	234,74	-117,52	117,22	217000
A00000012188	MONITOR 27 LENOVO THINKVISION	31/12/2021	234,74	-117,52	117,22	217000
A00000012189	MONITOR 27 LENOVO THINKVISION	31/12/2021	234,74	-117,52	117,22	217000
A00000012200	SMARTPHONE SAMSUNG GALAXY A12	31/01/2022	199,83	-95,84	103,99	217000
A00000012201	SMARTPHONE SAMSUNG GALAXY A12	31/01/2022	199,83	-95,84	103,99	217000
A00000012202	SMARTPHONE SAMSUNG GALAXY A12	31/01/2022	199,83	-95,84	103,99	217000
A00000012203	MONITOR 27 LENOVO THINKVISION	31/01/2022	232,32	-111,48	120,84	217000
A00000012204	MONITOR 27 LENOVO THINKVISION	31/01/2022	232,32	-111,48	120,84	217000
A00000012205	MONITOR 27 LENOVO THINKVISION	31/01/2022	232,32	-111,48	120,84	217000
A00000012212	ORDENADOR HP ELITEDESK 800 SFF	28/02/2022	1.072,60	-493,86	578,74	217000
A00000012213	Portatil Lenovo thinkpad L14	28/02/2022	1.336,38	-615,26	721,12	217000
A00000012214	PORTATIL LENOVO THINKPAD L14	28/02/2022	1.336,38	-615,26	721,12	217000
A00000012215	PORTATIL LENOVO PF3C9YVW CAROL GALVAN	28/02/2022	1.336,38	-615,26	721,12	217000
A00000012216	MONITOR 27 LENOVO THINKVISION	28/02/2022	232,32	-106,96	125,36	217000
A00000012217	MONITOR 27 LENOVO THINKVISION JAZMIN	28/02/2022	232,32	-106,96	125,36	217000
A00000012218	MONITOR 27 LENOVO THINKVISION	28/02/2022	232,32	-106,83	125,49	217000
A00000012219	MONITOR 27 LENOVO THINKVISION	28/02/2022	232,32	-106,83	125,49	217000
A00000012220	MONITOR 27 LENOVO THINKVISION	28/02/2022	232,32	-106,96	125,36	217000
A00000012230	MONITOR 27 LENOVO THINKVISION	31/03/2022	232,32	-101,80	130,52	217000
A00000012231	MONITOR 27 LENOVO THINKVISION	31/03/2022	232,32	-101,80	130,52	217000
A00000012232	MONITOR 27 LENOVO THINKVISION	31/03/2022	232,32	-101,80	130,52	217000
A00000012233	MONITOR 27 LENOVO THINKVISION	31/03/2022	232,32	-101,80	130,52	217000
A00000012234	MONITOR 27 LENOVO THINKVISION	31/03/2022	232,32	-101,80	130,52	217000
A00000012243	DISCO DURO WD RED PRO 8TB 3.5	31/03/2022	520,43	-228,00	292,43	217000
A00000012244	WEBCAM LOGITECH C930-E 960-000972	31/03/2022	124,63	-54,65	69,98	217000
A00000012245	ANTENA AEROHIDE EXTREMECLOUD	31/03/2022	1.254,77	-549,81	704,96	217000
A00000012246	TARJETA GRAFICA NVIDIA GEFORCE	31/03/2022	396,88	-173,95	222,93	217000
A00000012248	IMPRESORA HP E47528F	29/04/2022	726,30	-303,61	422,69	217000

Inventario del Inmovilizado

31 de Diciembre de 2023

Nº Referencia	Artículo	Fecha Adquisición	Coste	Amortización Acumulada	Valor Neto	Cuenta Contable
A00000012249	PORTATIL LENOVO TP L14 16GB	29/04/2022	835,44	-349,26	486,18	217000
A00000012250	PORTATIL LENOVO TP L14 16GB	29/04/2022	835,44	-349,26	486,18	217000
A00000012251	PORTATIL LENOVO TP L14 16GB	29/04/2022	835,44	-349,26	486,18	217000
A00000012252	PORTATIL LENOVO TP L14 16GB	29/04/2022	835,44	-349,26	486,18	217000
A00000012253	PORTATIL LENOVO TP L14 16GB	29/04/2022	835,44	-349,26	486,18	217000
A00000012254	PORTATIL LENOVO TP L14 16GB	29/04/2022	835,44	-349,26	486,18	217000
A00000012255	PORTATIL LENOVO TP L14 16GB	29/04/2022	835,44	-349,26	486,18	217000
A00000012256	PORTATIL LENOVO TP L14 16GB	29/04/2022	835,44	-349,26	486,18	217000
A00000012257	PORTATIL LENOVO TP L14 16GB	29/04/2022	835,44	-349,26	486,18	217000
A00000012258	DOCK TARGUS USB-C DUAL 4K	29/04/2022	174,24	-72,84	101,40	217000
A00000012259	DOCK TARGUS USB-C DUAL 4K	29/04/2022	174,24	-72,84	101,40	217000
A00000012260	DOCK TARGUS USB-C DUAL 4K	29/04/2022	174,24	-72,84	101,40	217000
A00000012261	DOCK TARGUS USB-C DUAL 4K	29/04/2022	174,24	-72,84	101,40	217000
A00000012262	DOCK TARGUS USB-C DUAL 4K	29/04/2022	174,25	-72,84	101,41	217000
A00000012263	DOCK TARGUS USB-C DUAL 4K	29/04/2022	174,25	-72,84	101,41	217000
A00000012264	DOCK TARGUS USB-C DUAL 4K	29/04/2022	174,25	-72,84	101,41	217000
A00000012265	DOCK TARGUS USB-C DUAL 4K	29/04/2022	174,25	-72,84	101,41	217000
A00000012266	DOCK TARGUS USB-C DUAL 4K	29/04/2022	174,24	-72,84	101,40	217000
A00000012268	DOCK TARGUS USB-C DUAL 4K	29/04/2022	174,24	-72,84	101,40	217000
A00000012269	ORDENADOR LENOVO TPL14 CAROL PENADES	29/04/2022	835,44	-349,26	486,18	217000
A00000012270	MONITOR 24 LG LED 24	29/04/2022	206,43	-86,29	120,14	217000
A00000012271	IPHONE 12 128GB BLACK	13/05/2022	765,93	-312,81	453,12	217000
A00000012287	PORTATIL LENOVO L14	31/05/2022	882,63	-349,57	533,06	217000
A00000012288	PORTATIL LENOVO L14	31/05/2022	882,63	-350,02	532,61	217000
A00000012289	PORTATIL LENOVO L14	31/05/2022	882,63	-349,54	533,09	217000
A00000012290	PORTATIL LENOVO L14	31/05/2022	882,63	-349,57	533,06	217000
A00000012291	PORTATIL LENOVO L14	31/05/2022	882,63	-350,02	532,61	217000
A00000012292	DOCK STATION THINKSTATION HIBRIDA	31/05/2022	369,06	-146,37	222,69	217000
A00000012293	DOCK STATION THINKSTATION HIBRIDA	31/05/2022	369,06	-146,37	222,69	217000
A00000012294	MACBOOK PRO 14	31/05/2022	2.533,07	-1.004,39	1.528,68	217000
A00000012295	TABLETA WACOM INTUOS PRO PAPER	31/05/2022	405,35	-160,73	244,62	217000
A00000012296	MONITOR 24 LG LED 24	31/05/2022	206,43	-81,84	124,59	217000
A00000012297	MONITOR 24 LG LED 24	31/05/2022	206,43	-81,84	124,59	217000
A00000012298	MONITOR 24 LG LED 24	31/05/2022	206,43	-81,84	124,59	217000
A00000012299	MONITOR 24 LG LED 24	31/05/2022	206,43	-81,84	124,59	217000
A00000012300	MONITOR 24 LG LED 24	31/05/2022	206,43	-81,84	124,59	217000
A00000012301	MONITOR 24 LG LED 24	31/05/2022	206,43	-81,84	124,59	217000
A00000012302	MONITOR 24 LG LED 24	31/05/2022	206,43	-81,73	124,70	217000
A00000012303	MONITOR 24 LG LED 24	31/05/2022	206,43	-81,84	124,59	217000
A00000012304	MONITOR 24 LG LED 24	31/05/2022	206,43	-81,84	124,59	217000
A00000012305	MONITOR 24 LG LED 24	31/05/2022	206,43	-81,84	124,59	217000
A00000012331	IPAD APPLE 64GB	30/06/2022	521,70	-196,02	325,68	217000
A00000012332	LENOVO THINKPAD T14	30/06/2022	1.643,72	-617,51	1.026,21	217000
A00000012333	LENOVO THINKPAD T14	30/06/2022	1.643,72	-617,51	1.026,21	217000
A00000012334	MONITOR 24 LG LED	30/06/2022	206,43	-77,54	128,89	217000
A00000012335	MONITOR 24 LG LED	30/06/2022	206,43	-77,54	128,89	217000
A00000012336	PACK TELEPROMPTER* iLight PRO 11	12/07/2022	159,00	-58,37	100,63	217000
A00000012337	SMARTPHONE SAMSUNG GALAXY A32 5G 6.5 -EN STOCK	01/07/2022	246,96	-92,61	154,35	217000
A00000012338	SMARTPHONE SAMSUNG GALAXY A32 5G 6.5	01/07/2022	246,96	-92,61	154,35	217000
A00000012339	SMARTPHONE SAMSUNG GALAXY A32 5G 6.5	01/07/2022	246,96	-92,61	154,35	217000
A00000012340	IPHONE 12 MINI APPLE 128GB BLUE	01/07/2022	689,82	-258,66	431,16	217000
A00000012383	PORTATIL THINKPAD T14G3	30/09/2022	1.577,18	-489,05	1.088,13	217000
A00000012384	PORTATIL THINKPAD T14G3	30/09/2022	1.577,17	-494,00	1.083,17	217000
A00000012385	PORTATIL THINKPAD T14G3	30/09/2022	1.577,17	-494,00	1.083,17	217000
A00000012386	DOCK TARGUS USB-C DUAL 4K	30/09/2022	174,24	-54,57	119,67	217000
A00000012387	DOCK TARGUS USB-C DUAL 4K	30/09/2022	174,24	-54,57	119,67	217000
A00000012388	DOCK TARGUS USB-C DUAL 4K	30/09/2022	174,24	-54,57	119,67	217000
A00000012389	WD RED PRO DISCO DURO 10TB 3,5" 7200RPM NAS-	30/09/2022	341,70	-107,04	234,66	217000
A00000012390	WD RED PRO DISCO DURO 10TB 3,5" 7200RPM NAS-	30/09/2022	341,70	-107,04	234,66	217000
A00000012392	SAMSUNG GALAXY A32 5G 128GB EE NEGRO	03/10/2022	233,53	-72,66	160,87	217000
A00000012393	PORTATIL THINKPAD	31/10/2022	1.577,17	-461,14	1.116,03	217000
A00000012394	PORTATIL THINPAD	31/10/2022	1.577,17	-461,14	1.116,03	217000
A00000012395	PORTATIL THINKPAD	31/10/2022	1.577,18	-461,14	1.116,04	217000
A00000012396	TV AV172 CRYSTAL UHD 108CM 43" 4K SMART TV	31/10/2022	595,32	-174,01	421,31	217000
A00000012406	MONITOR 27 LENOVO THINKVISION	30/12/2022	263,78	-66,14	197,64	217000
A00000012409	PORTATIL SAMSUNG GALAXY	30/12/2022	1.688,50	-423,33	1.265,17	217000

Inventario del Inmovilizado

31 de Diciembre de 2023

Nº Referencia	Artículo	Fecha Adquisición	Coste	Amortización Acumulada	Valor Neto	Cuenta Contable
A00000012410	PORTATIL SAMSUNG GALAXY	30/12/2022	1.688,49	-423,33	1.265,16	217000
A00000012411	IPHONE SE 64GB MIDNIGHT	28/12/2022	520,30	-130,44	389,86	217000
A00000012419	MONITOR 24LG LED JAVIER SEMPERE	31/01/2023	206,43	-47,44	158,99	217000
A00000012420	LENOVO THINKPAD T14 G2 14" CIS MAE ALMAZAN	31/01/2023	1.105,27	-254,10	851,17	217000
A00000012421	ORDENADOR PORTATIL LENOVO	31/01/2023	1.577,17	-362,56	1.214,61	217000
A00000012422	LENOVO THINKPAD y DOC (CARLOS GARCIA BAKEDANO)	31/01/2023	1.310,97	-301,32	1.009,65	217000
A00000012423	MONITOR 27 LENOVO THINKVISION	31/01/2023	263,78	-60,65	203,13	217000
A00000012424	MONITOR 27 LENOVO THINKVISION	31/01/2023	263,78	-60,65	203,13	217000
A00000012425	MONITOR 27 LENOVO THINKVISION	31/01/2023	263,78	-60,65	203,13	217000
A00000012426	MONITOR 27 LENOVO THINKVISION	31/01/2023	263,78	-60,65	203,13	217000
A00000012429	SAMSUNG Galaxy A13	08/02/2023	174,24	-39,08	135,16	217000
A00000012430	SAMSUNG GALAXY A13	08/02/2023	174,24	-39,08	135,16	217000
A00000012431	IPAD APPLE WI-FI + CELLULAR 10.2	07/03/2023	784,26	-160,13	624,13	217000
A00000012432	PORTATIL LENOVO TP T14 62 14"	07/03/2023	1.105,27	-225,69	879,58	217000
A00000012433	DOCK TARGUS USB-DUAL 4K	07/03/2023	205,70	-42,01	163,69	217000
A00000012434	DOCK TARGUS USB-C DUAL 4K	07/03/2023	205,70	-42,01	163,69	217000
A00000012435	DOCK TARGUS USB-C DUAL 4K	07/03/2023	269,10	-54,98	214,12	217000
A00000012436	WIFI 6 AP305C 2X2 RADIO 5G	07/03/2023	607,42	-124,00	483,42	217000
A00000012440	PORTATIL LENOVO TP T14 15 16/512G	31/03/2023	1.482,79	-279,04	1.203,75	217000
A00000012441	DOC TARGUS USB-C DUAL 4K	31/03/2023	205,70	-38,73	166,97	217000
A00000012442	IMPRESORA HP H479DW PROA4 COLOR 27PPM	31/03/2023	682,44	-128,45	553,99	217000
A00000012443	PORTATIL LENOVO TP T14	31/03/2023	1.482,80	-279,04	1.203,76	217000
A00000012444	PORTATIL LENOVO TP T14	31/03/2023	1.482,80	-279,04	1.203,76	217000
A00000012445	PORTATIL LENOVO TP T14	31/03/2023	1.482,79	-279,04	1.203,75	217000
A00000012446	PORTATIL LENOVO TP T14	31/03/2023	1.482,79	-279,04	1.203,75	217000
A00000012447	DOCK TARGUS USB-C DUAL 4K	31/03/2023	205,70	-38,73	166,97	217000
A00000012448	DOCK TARGUS USB-C DUAL 4K	31/03/2023	205,70	-38,73	166,97	217000
A00000012449	WEBCAM LOGITECH C930-E 960-000972	31/03/2023	138,91	-26,11	112,80	217000
A00000012450	WEBCAM LOGITECH C930-E 960-000972	31/03/2023	138,91	-26,11	112,80	217000
A00000012451	PORTATIL LENOVO NB TP T14	31/03/2023	1.477,28	-278,05	1.199,23	217000
A00000012452	PORTATIL LENOVO NB TP T14	31/03/2023	1.477,28	-278,05	1.199,23	217000
A00000012453	PORTATIL LENOVO NB TP T14	31/03/2023	1.477,28	-278,05	1.199,23	217000
A00000012454	DISCO TOSHIBA MK1401GRRB	31/03/2023	189,98	-35,77	154,21	217000
A00000012455	DISCO TOSHIBA MK1401GRRB	31/03/2023	189,98	-35,77	154,21	217000
A00000012456	DISCO DURO WD RED PRO 8TB WD8003FFBX	31/03/2023	264,33	-49,77	214,56	217000
A00000012459	IMPRESORA KONICA MINOLTA BIZHUB C300I	24/04/2023	6.534,00	-1.120,76	5.413,24	217000
A00000012460	IMPRESORA KONICA MINOLTA BIZHUB C300I	24/04/2023	6.534,00	-1.120,76	5.413,24	217000
A00000012461	PORTATIL LENOVO TP T14 G2 DIANA	28/04/2023	1.470,69	-248,18	1.222,51	217000
A00000012462	PORTATIL LENOVO TP T14 G2 SUSANA	28/04/2023	1.470,69	-248,18	1.222,51	217000
A00000012463	PORTATIL LENOVO TP T14 G2 LORENA	28/04/2023	1.470,70	-248,18	1.222,52	217000
A00000012464	MONITOR 23.8 LENOVO THINKVISION E24-28 LED lorena	28/04/2023	209,33	-35,32	174,01	217000
A00000012465	PORTATIL THINKPAD T14G2	28/04/2023	1.594,12	-269,00	1.325,12	217000
A00000012466	DOCK TARGUS USB-C DUAL 4K	28/04/2023	205,70	-34,73	170,97	217000
A00000012467	PORTATIL THINKPAD T14G2	28/04/2023	1.594,12	-269,00	1.325,12	217000
A00000012468	PORTATIL THINKPAD T14G2	28/04/2023	1.594,12	-269,00	1.325,12	217000
A00000012469	DOCK TARGUS USB-C DUAL 4K	28/04/2023	205,70	-34,73	170,97	217000
A00000012470	DOCK TARGUS USB-C DUAL 4K	28/04/2023	205,70	-34,73	170,97	217000
A00000012471	PORTATIL THINKPAD T14S	28/04/2023	1.990,99	-335,99	1.655,00	217000
A00000012472	PORTATIL HP 15S-FQ4019NS	28/04/2023	659,99	-111,37	548,62	217000
A00000012473	WD RED PRO DISCO DURO 10TB	28/04/2023	341,70	-57,67	284,03	217000
A00000012474	WD RED PRO DISCO DURO 10TB	28/04/2023	341,70	-57,67	284,03	217000
A00000012476	DISCO DURO 1TB SSD SANDISK EXTREME PRO PORTABLE	28/04/2023	182,71	-30,86	151,85	217000
A00000012477	DISCO DURO 1TB SSD SANDISK EXTREME PRO PORTABLE	28/04/2023	182,71	-30,86	151,85	217000
A00000012478	DISCO DURO 1TB SSD SANDISK EXTREME PRO PORTABLE	28/04/2023	182,71	-30,86	151,85	217000
A00000012479	PORTATIL LENOVO TP T14 G2 + DOCK. ELSA	01/04/2023	1.680,00	-315,00	1.365,00	217000
A00000012480	PORTATIL LENOVO TP T14 G2 + DOCK. IZASKUN	01/04/2023	1.680,00	-315,00	1.365,00	217000
A00000012481	PORTATIL LENOVO TP T14 G2 + DOCK. IRENE	01/04/2023	1.680,00	-315,00	1.365,00	217000
A00000012482	PORTATIL LENOVO TP T14 G2 + DOCK. NATI	01/04/2023	1.680,00	-315,00	1.365,00	217000
A00000012486	PORTATIL LENOVO TP14	25/05/2023	1.404,14	-210,60	1.193,54	217000
A00000012487	PORTATIL LENOVO TP T14	25/05/2023	1.404,14	-210,60	1.193,54	217000
A00000012488	PORTATIL LENOVO TP T14	25/05/2023	1.404,15	-210,60	1.193,55	217000
A00000012489	PORTATIL LENOVO TP T14 G2	25/05/2023	1.404,15	-224,64	1.179,51	217000
A00000012496	SAMSUNG Galaxy S23+ 256GB 5G NEGRO	11/07/2023	942,59	-111,29	831,30	217000
A00000012513	SMARTPHONE SAMSUNG GALAXY A33 6.4	01/09/2023	261,93	-21,84	240,09	217000
A00000012520	MONITOR 23.8 LENOVO T241-30HDMI (TULIA)	29/09/2023	202,08	-12,91	189,17	217000
A00000012521	TARGUS USB-C DUAL 4K (TULIA)	29/09/2023	205,70	-13,16	192,54	217000

Inventario del Inmovilizado

31 de Diciembre de 2023

Nº Referencia	Artículo	Fecha Adquisición	Coste	Amortización Acumulada	Valor Neto	Cuenta Contable
A00000012529	IPHONE 12 128GB BLACK	14/09/2023	756,25	-56,20	700,05	217000
A00000012534	PORTATIL LENOVO TP T14	02/10/2023	1.665,17	-102,91	1.562,26	217000
A00000012535	PORTATIL LENOVO TP T14	02/10/2023	1.665,17	-102,91	1.562,26	217000
A00000012536	PORTATIL LENOVO TP T14	02/10/2023	1.665,17	-102,91	1.562,26	217000
A00000012537	PORTATIL LENOVO TP T14	02/10/2023	1.665,18	-102,91	1.562,27	217000
A00000012538	DOCK TARGUS USB-C DUAL 4K	02/10/2023	205,70	-12,72	192,98	217000
A00000012539	DOCK TARGUS USB-C DUAL 4K	02/10/2023	205,70	-12,72	192,98	217000
A00000012540	DOCK TARGUS USB-C DUAL 4K	02/10/2023	205,70	-12,72	192,98	217000
A00000012541	DOCK TARGUS USB-C DUAL 4K	02/10/2023	205,70	-12,72	192,98	217000
A00000012544	SERVIDOR DELL POWEREDGE R760 2X6454S + W + CALL	18/10/2023	43.667,14	-2.213,68	41.453,46	217000
A00000012545	SERVIDOR DELL POWEREDGE R760 2X6454S + W + CALL	18/10/2023	43.667,14	-2.213,68	41.453,46	217000
A00000012546	SWITCH DELL EMC S5212F-ON 12X25GBE	18/10/2023	10.765,14	-545,73	10.219,41	217000
A00000012547	SWITCH DELL EMC S5212F-ON 12X25GBE + BANDEJA	18/10/2023	10.765,14	-545,73	10.219,41	217000
A00000012548	CABINA ALMACENAMIENTO DELL POWERSTORE 500T	18/10/2023	110.930,16	-5.623,54	105.306,62	217000
A00000012562	SERVIDOR DELL POWEREDGE R760 2X6454S + W +	18/10/2023	43.667,13	-2.213,68	41.453,45	217000
A00000012565	ORD.PORTATIL LENOVO THINKPAD X1 YOGA GEN 8 I7	01/11/2023	2.546,38	-106,10	2.440,28	217000
A00000012566	VOSTRO TORRE 3910 C15-12400 8GB 512GB W11P	01/11/2023	686,61	-28,60	658,01	217000
A00000012567	IPAD PRO APPEL 6ª GENERACIÓN 128 GB	01/11/2023	1.707,31	-71,14	1.636,17	217000
A00000012568	SMARTPHONE SAMSUNG GALAXY A33 6.4	01/11/2023	302,32	-12,60	289,72	217000
A00000012569	SMARTPHONE SAMSUNG GALAXY A33 6.4	01/11/2023	302,32	-12,60	289,72	217000
A00000012570	ORD.PORTATIL HP ELITEBOOK 630 G10 16GB RAM 512	01/11/2023	1.197,24	-49,88	1.147,36	217000
A00000012586	FIREWALL FORTIGATE-401F	01/11/2023	27.164,50	-1.131,86	26.032,64	217000
A00000012587	FIREWALL FORTIGATE-401F	01/11/2023	27.164,50	-1.131,86	26.032,64	217000
A00000012590	PORTATIL LENOVO T14	03/11/2023	1.584,76	-63,83	1.520,93	217000
A00000012591	PORTATIL LENOVO T14	03/11/2023	1.584,76	-63,83	1.520,93	217000
A00000012592	PORTATIL LENOVO T14	03/11/2023	1.584,76	-63,83	1.520,93	217000
A00000012593	PORTATIL LENOVO T14	03/11/2023	1.584,76	-63,83	1.520,93	217000
A00000012594	PORTATIL LENOVO T14	03/11/2023	1.584,76	-63,83	1.520,93	217000
A00000012595	PORTATIL LENOVO T14	23/11/2023	1.584,62	-41,81	1.542,81	217000
A00000012596	PORTATIL LENOVO T14	23/11/2023	1.584,62	-41,81	1.542,81	217000
A00000012597	PORTATIL LENOVO	23/11/2023	1.584,61	-41,81	1.542,80	217000
A00000012599	TARJETA RED EMULEX LPE36002 DUAL PORT FC64 FULL	05/12/2023	2.573,11	-46,46	2.526,65	217000
A00000012600	TARJETA RED EMULEX LPE36002 DUAL PORT FC64 FULL	05/12/2023	2.573,11	-46,46	2.526,65	217000
A00000012601	DISCO DURO AMD RYZEN 5 32GB 2TB RTX 4070 12GB	05/12/2023	2.246,97	-40,57	2.206,40	217000
A00000012602	SMARTPHONE SAMSUNG GALAXY S23 EE 6.1 8/128GB	05/12/2023	785,59	-14,18	771,41	217000
A00000012603	SAMSUNG GALAXY TAB S9 5G 128GB	05/12/2023	1.084,46	-19,58	1.064,88	217000
A00000012604	DISCO WESTERN DIGITAL RED Pro 3.5" 10000 GB	05/12/2023	391,19	-7,06	384,13	217000
A00000012605	DISCO WESTERN DIGITAL RED Pro 3.5" 10000 GB	05/12/2023	391,19	-7,06	384,13	217000
A00000012606	ORDENADOR PORTATIL LENOVO T14 E. FILELLA	05/12/2023	1.584,59	-28,61	1.555,98	217000
A00000012607	DISCO DURO HP 1TB 2.5" SFF DATA 6Gb/s	05/12/2023	235,95	-4,26	231,69	217000
A00000012608	LOGITECH BRIO CAMARA WEB 4096X2160P USB 3.2 GEN	05/12/2023	141,58	-2,56	139,02	217000
A00000012609	LOGITECH BRIO CAMARA WEB 4096X2160P USB 3.2 GEN	05/12/2023	141,58	-2,56	139,02	217000
A00000012610	LOGITECH HD PRO C920 CÁMARA WEB 3 MP	05/12/2023	79,05	-1,43	77,62	217000
A00000012611	Logitech Hd Pro C920 cámara web 3 MP 1920x1080P USB	05/12/2023	79,05	-1,43	77,62	217000
A00000012612	PORTATIL LENOVO TP T14 CARLOS	05/12/2023	1.694,40	-30,59	1.663,81	217000
A00000012613	TP UNIVERSAL USB-C DOCK carlos	05/12/2023	277,09	-5,00	272,09	217000
A00000012616	IPHONE 14 PLUS APPLE 128GB BLUE	29/12/2023	964,67	-1,34	963,33	217000
A00000012617	PORTATIL LENOVO TP 14.	29/12/2023	1.574,61	-2,19	1.572,42	217000
A00000012619	MONITOR 27 LENOVO THINKVISION T27i-30	29/12/2023	210,24	-0,29	209,95	217000
A00000012620	MONITOR 27 LENOVO THINKVISION T27i-30	29/12/2023	210,24	-0,29	209,95	217000
A00000012621	MONITOR 27 LENOVO THINKVISION T27i-30	29/12/2023	210,24	-0,29	209,95	217000
A00000012622	MONITOR 27 LENOVO THINKVISION T27i-30	29/12/2023	210,24	-0,29	209,95	217000
A00000012623	MONITOR 27 LENOVO THINKVISION T27i-30	29/12/2023	210,24	-0,29	209,95	217000
A00000012624	MONITOR 27 LENOVO THINKVISION T27i-30	29/12/2023	210,24	-0,29	209,95	217000
A00000012629	TARJETA RED EMULEX LPE36002 DUAL FORT FC64 FULL	29/12/2023	2.573,10	-3,57	2.569,53	217000
A00000012630	TARJETA RED EMULEX LPE36002 DUAL FORT FC64 FULL	29/12/2023	2.573,10	-3,57	2.569,53	217000
A00000012631	HPE ARUBA 6100 24G CLASS 4 POE 4SFP -SWITCH SALA	29/12/2023	2.413,95	-3,35	2.410,60	217000
A00000012632	SAMSUNG Galaxy S23 128GB 5G NEGRO	01/12/2023	764,72	-15,93	748,79	217000
A00000012638	RODE WIRELESS GO II SISTEMA DE MICRÓFONO DIGITAL	29/12/2023	477,95	-0,66	477,29	217000
A19980030901	SAI MERLIN GERIN COMET S31 20	27/02/1998	11.398,80	-11.398,80	0,00	217000
A20000024001	MONITOR DIGITAL 17"	19/09/2000	228,38	-228,38	0,00	217000
A20000035301	IMPRESORA ZEBRA 705.S REBOB.PT	28/07/2000	3.011,79	-3.011,79	0,00	217000
A20032023501	METAFRAME XP STARTE SYS W Y MF	04/06/2003	11.549,86	-11.549,86	0,00	217000
A20032047201	IMPRESORA HP LASER 1300N	28/11/2003	649,60	-649,60	0,00	217000
A20032047305	WAATCHWARD JOHO 6TC 10USER	30/12/2003	860,72	-860,72	0,00	217000
A20042012502	IMPRESORA HP 5850	27/02/2004	290,00	-290,00	0,00	217000

Inventario del Inmovilizado

31 de Diciembre de 2023

Nº Referencia	Artículo	Fecha Adquisición	Coste	Amortización Acumulada	Valor Neto	Cuenta Contable
A20042030901	FIREWALL SONICWALL TZ170 10 US	30/04/2004	487,20	-487,20	0,00	217000
A20042051313	IMPRESORA HP LASERJET 1320 SC	29/10/2004	421,08	-421,08	0,00	217000
A20052009101	ORDENADOR P300 Y MONITOR 17" F	31/01/2005	1.287,60	-1.287,60	0,00	217000
A20052022705	ARMARIO RACK PRIMECENTER Y CON	31/03/2005	3.050,80	-3.050,80	0,00	217000
A20052053202	MONITOR TFT LG 17"	31/05/2005	417,60	-417,60	0,00	217000
A20052053925	MONITOR TFT FUJITSU 15" B15-1	31/10/2005	226,20	-226,20	0,00	217000
A20052054010	IMPRESORA TICKET FENIX SM2000B	31/10/2005	243,60	-243,60	0,00	217000
A20052060101	PROYECTOR SONY VPL-CS7	18/11/2005	1.044,00	-1.044,00	0,00	217000
A20053001701	PROYECTOR, ESCANER, REGRABADOR	02/03/2005	1.340,00	-1.340,00	0,00	217000
A20053006601	ORDENADOR PORTATIL	26/09/2005	434,58	-434,58	0,00	217000
A20062028403	ORDENADOR SCENIC X102 UNICEF G	31/05/2006	904,80	-904,80	0,00	217000
A20062028418	MONITOR LG 19" UNICEF BARCELON	31/05/2006	295,80	-295,80	0,00	217000
A20062054834	LECTOR CODIGO BARRAS VOYAGER M	29/09/2006	176,32	-176,32	0,00	217000
A20062060002	MONITOR TFT LG 17"	31/10/2006	200,68	-200,68	0,00	217000
A20062062001	ORDENADOR NOTEBOOK HP 6310	17/10/2006	891,45	-891,45	0,00	217000
A20063009001	IMPRESORA LASER HP1320	04/08/2006	342,20	-342,20	0,00	217000
A20072006404	PORTATIL AMILO V3515 DC T2060	31/01/2007	841,00	-841,00	0,00	217000
A20072041206	MONITOR TFT LG 17" L1753S-SF	29/06/2007	197,20	-197,20	0,00	217000
A20073000901	2 ORDENADORES PORTATILES	08/01/2007	3.079,80	-3.079,80	0,00	217000
AEF0000648	SISTEMA RESERVA SALAS	27/05/2021	1.125,30	-729,86	395,44	217000
AEF0000649	SISTEMA RESERVA SALAS	27/05/2021	1.125,30	-729,86	395,44	217000
AEF0000650	SISTEMA RESERVA SALAS	27/05/2021	1.125,30	-729,86	395,44	217000
AEF0000651	SISTEMA RESERVA SALAS	27/05/2021	1.125,30	-729,86	395,44	217000
AEF0000652	SISTEMA RESERVA SALAS	27/05/2021	1.125,30	-729,86	395,44	217000
AEF0000654	PANTALLA TACTIL CONTROL DE SALAS	27/05/2021	1.203,95	-780,85	423,10	217000
AEF0000655	PANTALLA TACTIL CONTROL DE SALAS	27/05/2021	1.203,95	-780,85	423,10	217000
AEF0000656	CAMARA POLYCOM EAGLE EYE IV USB	27/05/2021	1.355,20	-878,97	476,23	217000
AEF0000657	CAMARA POLYCOM EAGLE EYE IV USB	27/05/2021	1.355,20	-878,97	476,23	217000
AEF0000658	KIT VIDEOCONFERENCIA POLY STUDIO X30 ALL IN ONE 4K	27/05/2021	2.297,79	-1.490,35	807,44	217000
AEF0000659	KIT VIDEOCONFERENCIA POLY STUDIO X30 ALL IN ONE 4K	27/05/2021	2.297,79	-1.490,35	807,44	217000
AEF0000660	PROCESADOR SONIDO Bose ControlSpace EX-1280C	27/05/2021	3.623,95	-2.350,57	1.273,38	217000
AEF0000661	MONITOR NEC MULTISYNC E557Q	27/05/2021	738,10	-478,78	259,32	217000
AEF0000662	MONITOR NEC MULTISYNC E557Q	27/05/2021	738,10	-478,78	259,32	217000
AEF0000663	ALTAVOCES ATHOS 6 100V	27/05/2021	240,79	-156,20	84,59	217000
AEF0000664	ALTAVOCES ATHOS 6 100V	27/05/2021	240,79	-156,20	84,59	217000
AEF0000665	ALTAVOCES ATHOS 6 100V	27/05/2021	240,79	-156,20	84,59	217000
AEF0000666	ALTAVOCES ATHOS 6 100V	27/05/2021	240,79	-156,20	84,59	217000
AEF0000667	PANTALLA VIEWSONIC CDE 6520 65"	27/05/2021	1.379,40	-894,74	484,66	217000
AEF0000668	PANTALLA VIEWSONIC CDE 6520 65"	27/05/2021	1.379,40	-894,74	484,66	217000
AEF0000669	PANTALLA VIEWSONIC CDE 6520 65"	27/05/2021	1.379,40	-894,74	484,66	217000
AEF0000670	PANTALLA VIEWSONIC 8620 86"	27/05/2021	3.569,50	-2.315,21	1.254,29	217000
AEF0000671	PANTALLA VIEWSONIC 8620 86"	27/05/2021	3.569,50	-2.315,21	1.254,29	217000
AEF0000672	PANTALLA VIEWSONIC CDE7520	27/05/2021	2.329,25	-1.510,80	818,45	217000
AEF0000673	ARMARIO RACK 19" 22U	27/05/2021	696,96	-452,06	244,90	217000
AEF0000674	SISTEMA DE COLABORACION INALAMBRICO	27/05/2021	1.203,95	-780,85	423,10	217000
AEF0000675	SISTEMA DE COLABORACION INALAMBRICO	27/05/2021	1.203,95	-780,85	423,10	217000
AEF0000676	UNIDAD DE CONTROL CON GRABACION Y DAFS	27/05/2021	1.845,25	-1.196,81	648,44	217000
AEF0000677	UNIDAD DE CONTROL CON GRABACION Y DAFS	27/05/2021	1.845,25	-1.196,81	648,44	217000
AEF0000678	PANTALLA NEWLINE MIRA 75"	27/05/2021	3.050,41	-1.978,52	1.071,89	217000
AEF0000679	UNIDAD DE DEBATE CON CON MICROFONO LARGO	27/05/2021	463,43	-300,58	162,85	217000
AEF0000680	UNIDAD DE DEBATE CON CON MICROFONO LARGO	27/05/2021	463,43	-300,58	162,85	217000
AEF0000681	UNIDAD DE DEBATE CON CON MICROFONO LARGO	27/05/2021	463,43	-300,58	162,85	217000
AEF0000682	UNIDAD DE DEBATE CON CON MICROFONO LARGO	27/05/2021	463,43	-300,58	162,85	217000
AEF0000683	UNIDAD DE DEBATE CON CON MICROFONO LARGO	27/05/2021	463,43	-300,58	162,85	217000
AEF0000684	UNIDAD DE DEBATE CON CON MICROFONO LARGO	27/05/2021	463,43	-300,58	162,85	217000
AEF0000685	UNIDAD DE DEBATE CON CON MICROFONO LARGO	27/05/2021	463,43	-300,58	162,85	217000
AEF0000686	UNIDAD DE DEBATE CON CON MICROFONO LARGO	27/05/2021	463,43	-300,58	162,85	217000
AEF0000687	UNIDAD DE DEBATE CON CON MICROFONO LARGO	27/05/2021	463,43	-300,58	162,85	217000
AEF0000688	UNIDAD DE DEBATE CON CON MICROFONO LARGO	27/05/2021	463,43	-300,58	162,85	217000
AEF0000689	PANTALLA NEWLINE MIRA 75"	27/05/2021	3.050,41	-1.978,52	1.071,89	217000
AEF0000690	UNIDAD DE DEBATE CON CON MICROFONO LARGO	27/05/2021	463,43	-300,58	162,85	217000
AEF0000691	UNIDAD DE DEBATE CON CON MICROFONO LARGO	27/05/2021	463,43	-300,58	162,85	217000
AEF0000692	UNIDAD DE DEBATE CON CON MICROFONO LARGO	27/05/2021	463,43	-300,58	162,85	217000
AEF0000693	UNIDAD DE DEBATE CON CON MICROFONO LARGO	27/05/2021	463,43	-300,58	162,85	217000
AEF0000694	UNIDAD DE DEBATE CON CON MICROFONO LARGO	27/05/2021	463,43	-300,58	162,85	217000
AEF0000695	UNIDAD DE DEBATE CON CON MICROFONO LARGO	27/05/2021	463,43	-300,58	162,85	217000

Inventario del Inmovilizado

31 de Diciembre de 2023

Nº Referencia	Artículo	Fecha Adquisición	Coste	Amortización Acumulada	Valor Neto	Cuenta Contable
AEF0000696	PROCESADOR EXTRON IPCP PRO 255"	27/05/2021	2.359,50	-1.530,42	829,08	217000
AEF0000698	TRANSMISOR VIDEO BLUSTREAM IP200 UHD TX	27/05/2021	701,80	-455,17	246,63	217000
AEF0000699	TRANSMISOR VIDEO BLUSTREAM IP200 UHD RX	27/05/2021	732,05	-474,78	257,27	217000
AEF0000700	SISTEMA RESERVA SALAS	27/05/2021	1.125,30	-729,86	395,44	217000
AEF0000701	TRANSMISOR VIDEO BLUSTREAM IP200 UHD RX	27/05/2021	732,05	-474,78	257,27	217000
AEF0000702	TRANSMISOR VIDEO BLUSTREAM IP200 UHD RX	27/05/2021	732,05	-474,78	257,27	217000
AEF0000703	AMPLIFICADORES EXTRON XPA 2001-100V	27/05/2021	441,65	-286,43	155,22	217000
AEF0000704	AMPLIFICADORES EXTRON XPA 2001-100V	27/05/2021	441,65	-286,43	155,22	217000
AEF0000711	SISTEMA RESERVA SALAS	27/05/2021	1.125,30	-729,86	395,44	217000
AEF0000722	SISTEMA RESERVA SALAS	27/05/2021	1.125,30	-729,86	395,44	217000
AEF0000724	CABLES MATERIAL AUDIOVISUAL KORD PRO-HD	27/05/2021	926,86	-601,18	325,68	217000
AEF0000725	SOPORTE TV VOGELS PFW6800	27/05/2021	107,69	-69,82	37,87	217000
AEF0000726	SOPORTE TV VOGELS PFW6800	27/05/2021	107,69	-69,82	37,87	217000
AEF0000727	CABLES PARA INSTALACIONES AUDIOVISUALES 15 M	27/05/2021	605,00	-392,40	212,60	217000
AEF0000728	SOPORTE TV VOGELS PFW6910	27/05/2021	302,50	-196,16	106,34	217000
AEF0000729	SOPORTE TV VOGELS PFW6910	27/05/2021	302,50	-196,16	106,34	217000
AEF0000730	CABLES USB INSTALACIONES AUDIOVISUALES 10 M	27/05/2021	133,10	-86,30	46,80	217000
AEF0000731	CABLES BUS INSTALACIONES AUDIOVISUALES 10 M	27/05/2021	196,02	-127,12	68,90	217000
AEF0000732	SISTEMA RESERVA SALAS	27/05/2021	1.125,30	-729,86	395,44	217000
AEF0000733	TARJETA SONIDO EXTERNA AUDIOVISUALES	27/05/2021	55,66	-36,11	19,55	217000
AEF0000734	DEKOM PATCH PANNEL DCN AUDIOVISUALES	27/05/2021	223,85	-145,17	78,68	217000
AEF0000735	SOPORTE CAMARA EAGLE USB	27/05/2021	84,70	-54,93	29,77	217000
AEF0000736	SOPORTE VOGELS PFW4500	27/05/2021	48,40	-31,44	16,96	217000
AEF0000737	SOPORTE VOGELS PFW4500	27/05/2021	48,40	-31,44	16,96	217000
AEF0000738	SOPORTE VOGELS PFW4500	27/05/2021	48,40	-31,44	16,96	217000
AEF0000739	SOPORTE VOGELS PFW4500	27/05/2021	48,40	-31,44	16,96	217000
AEF0000740	POLYCOM VESA MOUNTING KIT	27/05/2021	90,75	-58,84	31,91	217000
AEF0000741	POLYCOM VESA MOUNTING KIT	27/05/2021	90,75	-58,84	31,91	217000
A20062047001	VEHICULO CITROEN C-5	23/10/2006	17.750,19	-17.750,19	0,00	218000
A20062047003	IMPUESTOS Y GASTOS MATRICUL.CI	23/10/2006	1.309,80	-1.309,80	0,00	218000
A00000012414	CUADRO ANTONIO LOPEZ	27/12/2022	800,00	0,00	800,00	219100
C00000000001	LICENCIA DE OBRA	03/02/2023	1.447,99	0,00	1.447,99	231000
C00000000002	SERVICIOS TRAMITACIÓN LICENCIA	30/03/2023	1.512,50	0,00	1.512,50	231000
C00000000003	SERV ASISTENCIA OBRA- MENSUALIDAD 1	30/04/2023	2.057,00	0,00	2.057,00	231000
C00000000004	ICIO	22/05/2023	2.543,76	0,00	2.543,76	231000
C00000000005	SERV ASISTENCIA OBRA- MENSUALIDAD 2	31/05/2023	2.057,00	0,00	2.057,00	231000
C00000000006	REPARACION DE HUMEDADES POR CAPILARIDAD 30%	31/05/2023	10.090,46	0,00	10.090,46	231000
C00000000007	REPARACION DE HUMEDADES POR CAPILARIDAD 70%	31/05/2023	23.544,42	0,00	23.544,42	231000
C00000000008	REPARACION DEFECTOS INSTALACIONES 30%	31/05/2023	343,03	0,00	343,03	231000
C00000000009	REPARACION DEFECTOS INSTALACIONES 70%	31/05/2023	800,42	0,00	800,42	231000
C00000000010	REPARACION ELEMENTOS METALICOS 30%	31/05/2023	550,38	0,00	550,38	231000
C00000000011	REPARACION ELEMENTOS METALICOS 70%	31/05/2023	1.284,22	0,00	1.284,22	231000
C00000000012	REPARACION DE CUBIERTA 30%	31/05/2023	1.524,60	0,00	1.524,60	231000
C00000000013	REPARACION DE CUBIERTA 70%	31/05/2023	3.557,40	0,00	3.557,40	231000
C00000000014	PARAMETROS AFECTADOS POR HUMEDAD 30%	31/05/2023	1.602,06	0,00	1.602,06	231000
C00000000015	PARAMETROS AFECTADOS POR HUMEDAD 70%	31/05/2023	3.738,14	0,00	3.738,14	231000
C00000000016	INSTALACIONES TECNICAS 30%	31/05/2023	343,03	0,00	343,03	232000
C00000000017	INSTALACIONES TECNICAS 70%	31/05/2023	800,42	0,00	800,42	232000
C00000000018	LICENCIA DE OBRA FASE 2ª INTERVENCIÓN	02/08/2023	1.937,47	0,00	1.937,47	231000
C00000000019	ALBAÑILERÍA	02/08/2023	3.045,06	0,00	3.045,06	239000
C00000000020	CARPINTERÍA METALICA	02/08/2023	21.311,65	0,00	21.311,65	239000
C00000000021	CLIMATIZACIÓN	02/08/2023	7.257,21	0,00	7.257,21	239000
C00000000022	ILUMINACIÓN	02/08/2023	5.527,50	0,00	5.527,50	239000
C00000000023	PINTURA	02/08/2023	543,62	0,00	543,62	239000
C00000000024	GESTION DE RESIDUOS	02/08/2023	235,70	0,00	235,70	239000
C00000000025	SEGURIDAD Y SALUD	02/08/2023	95,04	0,00	95,04	239000
C00000000026	REPARACION MEDIANERA SOBRE CUBIERTA	27/09/2023	2.008,60	0,00	2.008,60	231000
			9.525.281,93	-6.816.469,24	2.708.812,69	

No incluye inmovilables herencia

W

1

1